

akriphos

as light inspires us



LED's go!®

akriphos®
as light inspires us

...σχεδόν 50 χρόνια μαζί σας!

Η εταιρεία **Akriphos** ιδρύθηκε το 1974, έχοντας ως κύρια δραστηριότητα την κατασκευή φωτιστικών κτιριακών εγκαταστάσεων, επαγγελματικών χώρων, οικιών, ξενοδοχειακών μονάδων και πλοίων. Εδώ και 49 χρόνια πρωταγωνιστούμε στον χώρο κατασκευάζοντας καινοτόμα καλαίσθητα προϊόντα, βάσει των οποίων αναδεικνύονται σημαντικά αρχιτεκτονικά έργα στη χώρα μας.

Η εταιρεία μας διατηρεί την ανοδική της πορεία, εφαρμόζοντας διαρκώς νέες τεχνολογίες, δίνοντας βαρύτητα στην έρευνα και την κατασκευή ποιοτικών προϊόντων υψηλής αισθητικής και έχοντας τη δυνατότητα κάλυψης των απαιτητικών αναγκών όλων των χώρων.

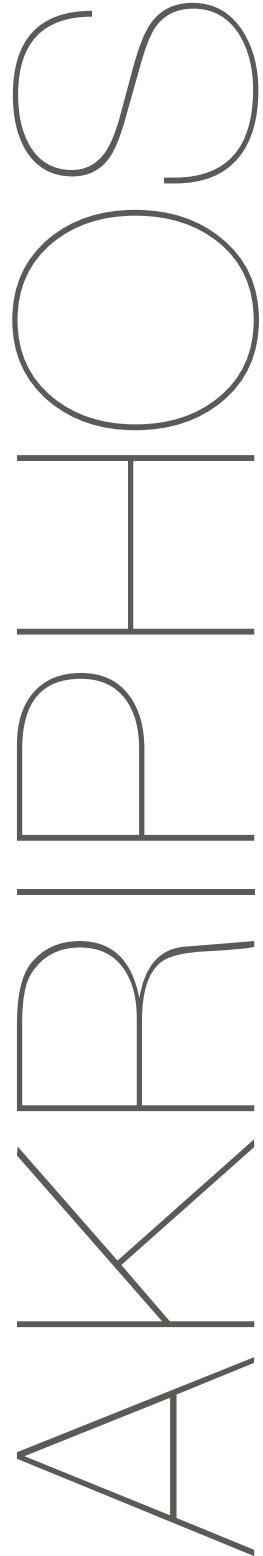
Παράλληλα, η εταιρεία μας αντιπροσωπεύει μερικούς από τους μεγαλύτερους οίκους φωτισμού και οπτικών ινών από όλο τον κόσμο. Η Akriphos σήμερα διαθέτει εκτενές δίκτυο συνεργατών σε όλη την Ελλάδα, ενώ ταυτόχρονα πραγματοποιεί εξαγωγές σε χώρες του εξωτερικού.

...almost 50 years!

Akriphos company was founded in 1974 and mainly manufactures lightings for buildings, houses, commercial spaces, hotels and ships. For 49 years, we are a leading company of the segment, manufacturing innovating elegant products that give prominence to important architectural projects of our country.

We maintain our growth by constantly implementing new technologies, placing emphasis to research and manufacturing products of high aesthetics and we have the capability to cover the most demanding needs of all areas.

In addition, we represent some of the largest (lighting and optic fiber) houses from all over the world, in order to supply a more complete range of products. Today, Akriphos has a large partner network all over Greece and exports to several countries abroad.



Η κομψότητα δεν είναι ακριβή
... είναι **akriphos**



Scan with your mobile
to find us online



Tracks & accessories - Ράγες & εξαρτήματα

Tracklights COB LED - Προβολείς ράγας COB LED

Linear - Γραμμικά

Track Spotlights - Προβολείς ράγας

Multi surface - Συγκροτήματα επιφανείας

Low voltage Track system - Ράγες & Φωτιστικά χαμηλής τάσης

Wire lighting systems - Συρματόσχοινο

Pendant lighting - Κρεμαστά μονόφωτα

Downlights surface - Επιφανείας

Downlights Recessed - Χωνευτά

Επίτοιχα

Decoration Led - Διακοσμητικά Led


Outdoor lighting - Στεγανά

Fiber optics - Οπτικές ίνες

1. Tracks & accessories - Ράγες & εξαρτήματα



2. Tracklights COB LED - Προβολείς ράγας COB LED







































































3. Linear - Γραμμικά



4. Track Spotlights - Προβολείς ράγας



| | | | | | | | | |
|--|---|---|---|---|--|---|---|---|
|  |  |  |  |  |  |  |  |  |
| Morti 2 113 | Morti 3 113 | Morti 4 113 | Zari 114 | Zari 1 115 | Mod 10 116 | Mod 12 116 | Corner COB 117 | Corner GU 117 |
|  |  |  |  |  |  |  |  |  |
| Lex 118 | Vas 118 | Spider 1 tr 120 | Piza tr 121 | Loko 8 122 | Loko 18 123 | Loko 9 123 | Comb 124 | Comb 2 124 |
|  |  |  |  |  |  |  |  |  |
| Velos K2 150 125 | Velos 2 150 125 | Velos K12 125 | Rocket 126 | Minimal 126 | Moma 1 E27 127 | Moma S E27 127 | Revival E27 127 | Revival S 127 |
|  |  |  |  |  |  |  |  |  |
| Gallery 128 | Motosaco 128 | Loko 38 129 | Roko 39 129 | Loko 32 129 | Moma 1 111 130 | Revival 111 130 | Velos ks3 131 | Velos K3 131 |
|  |  |  |  |  |  |  |  |  |
| Velos 3 131 | Minimal S11 132 | Draco SP16 132 | Cary 133 | Lex 111 133 | Velos C1 134 | Velos CK1 134 | Velos C2 134 | Fa 111K 135 |
|  |  |  |  |  |  |  |  |  |
| Fa 111 135 | Sunny 111 136 | Effect 136 | Velos C1 coin 137 | Velos C2 coin 137 | Sunny coin 137 | Virus 138 | Apollon 139 | 4231 140 |
|  |  |  |  |  |  |  |  |  |
| 004211/5TR 140 | 4731GS 140 | 004732 140 | Sagita 141 | Symmetric 141 | AK1024 142 | LOKO 7 142 | IRIS 1 143 | Loko 7 145 |
|  |  |  |  | | | | | |
| 704/23B 146 | 703/30B 146 | 701/56 146 | 702/56 146 | | | | | |

5. Multi surface - Συγκροτήματα επιφανείας



4411/5C 147 4412/5C 147 4942C 147 4251Σ.11 148 4532 148 4054/6Σ 149

6. Low voltage Track system - Ράγες & Φωτιστικά χαμηλής τάσης



SURFACE track system 24V 152-153 RECESSED track system 24V 154-155 HIGH SURFACE track system 24V 156-158 LightQ LightQ 160 Axel 24V 162 Otis 24V 164



Cosmo 24V 166 Low Track 12V 168 AK1508 169 Perfect tr 169 Perfect tr 169 Mosquito tr 170 Bee tr 170 Droid tr 171

7. Wire lighting systems - Συρματόσχοινο



Cable lighting 174 Distance 174 Transformers 174 Tracker 174 Cable 175 Sam 175 Jam 175 Jet 176 Goa 177



Gua 177 Special 178 Prodigy 179 Flux 179 Droid 180 Mosquito 181 Bee 181 K1571 182 AK1580 182



Jewel 183 Tiger 183

8. Pendant lighting - Κρεμαστά μονόφωτα



Gold 188 Amsterdam 190 Luna 191 Lady 191 Verre a vin 192 Uno 192 Oddy 193 Sparrow 194 Smile E14 194

| | | | | | | | | |
|--|---|---|---|---|--|---|---|---|
|  |  |  |  |  |  |  |  |  |
| Thalassa 195 | Tenten 195 | Avlos 196 | Magic 196 | Retro 196 | Zournas 197 | Alien 198 | Mary 199 | Notos 200 |
|  |  |  |  |  |  |  |  |  |
| Flame 200 | Mariaj Diaz 201 | Bin 202 | Bin Ben 203 | Polka 204 | Oneiro 204 | Poppy 1 205 | Poppy 1.2 205 | Poppy 1.3 205 |
|  |  |  |  |  |  |  |  |  |
| Poppy 2 205 | Poppy 2.1 205 | Poppy 2.2 205 | Poppy 2.3 205 | Indigo 206 | River 206 | Revoir 207 | Musk 207 | Venus 1 208 |
|  |  |  |  |  |  |  |  |  |
| Venus 2 208 | Venus 3 208 | Black widow 209 | Big lady 209 | Aida 210 | Kono 210 | Domino 210 | Capelo 210 | Sunset 211 |
|  |  |  |  |  |  |  |  |  |
| Aladin 211 | Aria 212 | Soprano 212 | Flamingo 213 | Stork 213 | Hera 214 | Zeus 214 | Snow 215 | Blizzard 215 |
|  |  |  |  |  |  |  |  |  |
| Tubo fa u 216 | Maison 216 | Vintage copper 217 | Mariaj 217 | Tubo 55 218 | Tubo 80 220 | Tubo 100 222 | Tubo 116 223 | Comb 224 |
|  |  |  |  |  |  |  |  |  |
| Swing 224 | Piza 225 | Tubo ring 80 226 | Tubo ring 55 227 | Tubo fa 55 228 | Tubo fa 80 229 | Tubo fa 100 230 | Tubo fa 116 231 | Tubo fa ring 55 232 |
|  |  |  |  |  |  |  |  |  |
| Tubo fa ring 80 233 | Stilo 234 | Tubo 0 235 | Qubo 8 236 | Qubo 10 237 | Umbrella 238 | AK2100 238 | 004 239 | 006 239 |
|  |  | | | | | | | |
| Tubo Copper 240 | Roes classic 241 | | | | | | | |

■ 9. Downlights surface - Επιφανείας

| | | | | | | | | |
|--|---|---|---|---|--|---|---|---|
|  |  |  |  |  |  |  |  |  |
| Zumba 55 244 | Zumba 80 245 | Zumba 100 245 | Zumba 116 246 | Zumba 60 246 | Zumba mov 247 | Tubo 55 248 | Tubo 80 249 | Tubo 100 250 |
|  |  |  |  |  |  |  |  |  |
| Tubo 116 251 | Stilo 252 | 474 252 | Pony 252 | Tubo u gold 253 | Tubo ring 55 255 | Tubo fa 55 256 | Tubo fa 80 257 | Tubo fa 100 258 |
|  |  |  |  |  |  |  |  |  |
| Tubo Fa 116 259 | Tubo Fa ring 55 260 | Tubo Fa ring 80 261 | Tubo 0 262 | Oubo 8 263 | Oubo 10 264 | Zeppelin 1D 266 | Zeppelin 2 266 | Legend D COB 268 |
|  |  |  |  |  |  | | | |
| Legend GU 268 | Legend GU 268 | Legend GU 268 | Legend COB DRIVER 269 | Legend COB DRIVER 269 | Legend COB DRIVER 269 | | | |


■ 10. Downlights recessed - Χωνευτά

| | | | | | | | | |
|--|---|---|---|---|--|---|---|---|
|  |  |  |  |  |  |  |  |  |
| Dark COB LED 272 | Dark COB LED 272 | Dark 111 272 | Dark 111 273 | Dark 111 273 | D4631 273 | D4612 273 | D4633 273 | Standard Easy 274 |
|  |  |  |  |  |  |  |  |  |
| Standard Easy 274 | Standard Easy 274 | AK4031.1 275 | AK4032 275 | AK4013B 275 | AK4015 275 | Avalon COB 276 | Avalon COB 276 | Avalon COB 276 |
|  |  |  |  |  |  |  |  |  |
| Avalon 111 277 | Avalon 111 277 | Avalon 111 277 | AK40001 278 | AK40004 278 | Groovy cob led 278 | Multi Trimless 1 279 | Multi Trimless 1 279 | Multi Trimless 1 279 |
|  |  |  |  |  |  |  |  |  |
| AK4051 280 | AK4052 280 | AK4053 280 | AK4021.1GU 280 | AK4022.1GU 280 | AK4023.1GU 280 | Krypton 281 | Prototype 281 | Project 281 |

| | | | | | | | | |
|--|---|---|---|---|--|---|---|---|
|  |  |  |  |  |  |  |  |  |
| Trick 281 | Delight 2 281 | Standard E27 282 | Standard LED111 282 | 4121 282 | 4112 282 | 4123 282 | 4631 283 | 4601 283 |
|  |  |  |  |  |  |  |  |  |
| 4612 283 | 4633 283 | 4831 284 | 4311 284 | 5022 285 | 5023 285 | 4125 285 | 4106.11 285 | 5110.10 286 |
|  |  |  |  |  |  |  |  |  |
| 5110.11 286 | 5110.11GU 286 | Magma 286 | Fire 287 | Fire 287 | Rock 287 | Psychic 287 | Ice 287 | Square 288 |
|  |  |  |  |  |  |  |  |  |
| Window 288 | Slide 288 | Tivi 288 | Soltar 289 | AK2081/11 289 | AK4021 289 | AK4022 289 | AK4023 289 | Electric 290 |
|  |  |  |  |  |  |  |  |  |
| Poison 290 | Ghost 290 | Lax 291 | Shot 291 | Doom 291 | Curse 291 | Avada 291 | Kedavra 291 | Silk 292 |
|  |  |  |  |  | | | | |
| Alice 292 | Stairs 293 | Mask 293 | Goblet 293 | Safe 293 | | | | |

11. Wall lighting - Επιτοίχα

| | | | | | | | | |
|--|---|---|---|---|--|---|---|---|
|  |  |  |  |  |  |  |  |  |
| Avi 296 | Avi up or down 296 | Avi ring 297 | Avi ring 297 | Fox 298 | Fox ring 298 | Fox brum 299 | Fox ring brum 299 | Fox 1 300 |
|  |  |  |  |  |  |  |  |  |
| Fox 1 ring 300 | Fox 1 brum 301 | Fox 1 ring brum 301 | Sami 1 302 | Sami 2 302 | Stilo 302 | Sami 3 303 | Sami 4 303 | Qubo 10 303 |



Qubo 8 303 Sparrow wall 304 Zournas wall 304 T10 305 T11 305 T13 305 T12 305 Robot 305 Metamorphosis 306

Star 306 AK1518GA 307

12. Decoration Led - Διακοσμητικά Led



Tango 2 310 Tango 1 310 Hip-hop 311 Perehios 312 Perehios NT 312 Perehios pendant 312 Tsamiko 312 Klik 1 ip 314 Klik 2 ip 314

Rock 1 314 Rock 2 314 Must 1 315 Must 2 315 Megatron 316 Amnesia 317 Amnesia s 317 Up-down 317 Ginevra 318







































Sienna led 318 Six 318 Button 319 Minispot 319 Floor 321 M floor 321

13. Outdoor lighting - Στεγανά





















Amelie 01 324 Amelie 02 324 Ruby 324 AK2110 324 Cubic 325 Caro 325 Trap 325 Hydrocap 01 326 Rettangolo 326

Tondo T/01 327 Tondo T/03 327 AK6012 327 QUBO COB 328 QUBO DMX 328 QUBO COB 329 Hydrofloor comp 330 Hydrofloor mini 330 Steel 316 GU10 332

| | | | | | | | | |
|--|---|---|---|---|--|---|---|---|
|  |  |  |  |  |  |  |  |  |
| MDM Compact 332 | HYD MED COB 333 | HYD MED RGB 333 | MAXI SHALLOW 334 | MAXI COB 334 | MAXI PRO 335 | HYD MAX RGB 335 | INVISIBLE MINI 336 | INVISIBLE MEDIUM 336 |
|  |  |  |  |  |  |  |  |  |
| QUADRO MINI 337 | ODR MINI GU10 337 | ODR MEDIUM 338 | QUADRO MAXI 338 | VETRO 339 | LINEAR 339 | SCUBA MICRO 340 | SCUBA MINI 340 | POOL MEDIUM 341 |
|  |  |  |  |  |  |  |  |  |
| POOL MAXI 342 | POOL MEGA 342 | HYDROFLEX 343 | LINE 17 344 | LINE 35 344 | WAVE 345 | WAVE DMX 345 | SURF RECT 346 | SURF SQUARE 346 |
|  |  |  |  |  |  |  |  |  |
| SURF MEDIUM 347 | SURF MAXI 347 | SURF MINI 348 | SURF medround 348 | HORIZON MINI 349 | HORIZON MED 349 | Line-B 17 350 | Line-B 35 350 | Line RGB 13 351 |
|  |  |  |  |  |  |  |  |  |
| Line RGB 21 351 | LINE STEP 01 352 | LINE STEP 02 352 | Surf recess mini 353 | Surf medium 353 | PERISCOPE 354 | PROMENADE 355 | TRON 180 356 | TRON 360 356 |
|  |  | | | | | | | |
| ALDER 357 | CITY 358 | | | | | | | |

14. Fiber optics - Οπτικές ίνες


| | | | | | | | | |
|--|---|---|---|---|--|---|---|---|
|  |  |  |  |  |  |  |  |  |
| KIT 16W 362 | Sparkle 16W 362 | KIT 5W 363 | KIT 3W 363 | KIT 1W 363 | KIT 15W 364 | KIT 20W 364 | Car roofs KIT 364 | KIT 3W 365 |
|  |  |  |  |  |  |  |  |  |
| KIT 6-50W 365 | End light 366 | Δέσμη 150 & 225 367 | Sparkle Kit 367 | End light Jacket 368 | Multicore pvc 369 | Solid outdoor 370 | Solid indoor 370 | Sidelight 371 |



Sparkle PVC 372



Sidelight Solid 373




Sparkle Solid 373



Glass Endlight 374



Glass sparkle 374



MultiCore PMMA 375



Mini LED 1W 376



Mini LED 3W 376



LED 3W 376



LED 5W RGB 377



LED 16W RGB 377



LED 2x16W RGB 377



15W white 378



20W white 378



30W white 378



11.9W Dimmable 379



7000Lm
50W white 379




17W white light 380



white light
17W Dimmable 380



white light
25W Dimmable 381



30W white light 381



Starry Sky Dimmable
27W RGB 382



Dimmable
45W RGBW D 382



Dimmable
45W RGBW DMX 382



Dimmable
75W RGB 383



Dimmable
75W RGBW DMX 383



Dimmable
120W RGBW 383



Dimmable
120W RGBW DMX 383



8 Colors
HALOGEN 50W 384



8 Colors
HALOGEN 100W 384



DMX 8 Colors
HALOGEN 100W 384



8 Colors
HQI 150W 386



DMX 8 Colors
HQI 150W 386



DMX 8 Colors
IP43 HQI 150W 386



WATERFALL
HQI 150W 387



FET 388



End crystals 388



Cut crystal 389



End crystal 389



End crystal 389



Adjustable 390



Downlighter 390



Downlighter 390



Adjustable 391



Adjustable 391



Waterproof 391



IP68
Waterproof 392



IP68
Adjustable
Waterproof 392



Cosmic effect 393



Cosmic effect 394




Cosmic effect 395



F040.001 396



F040.002 396



F040.003 396



F040.004 396



F040.005 397



F040.006 397



F040.007 397



F040.008 397




F041.002 398



F041.001 399



F041.004 400



F041.003 400



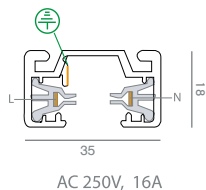
Wall Light 401





HIGH VOLTAGE TRACK SYSTEM

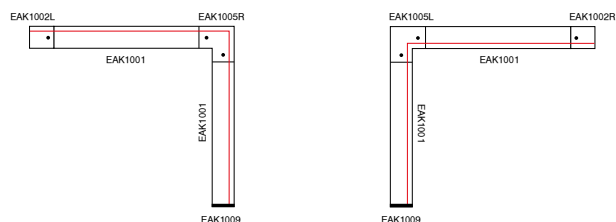
1-circuit (1C) track ECO



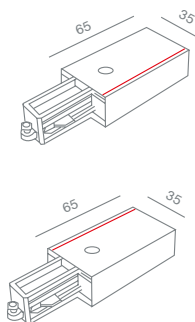
Ρευματοφόρος ράγα 1 φάσης - 3 αγωγών ενός κυκλώματος. Κατασκευάζεται από αλουμίνιο, λευκού, μαύρου και ασημί χρώματος. Με 2 ενσωματωμένους χάλκινους αγωγούς, με δυνατότητα ανάρτησης με συρματοσχοινίο ή απ' ευθείας στερέωση στην οροφή. Συνδέεται με τροφοδοτικό (ρευματοδότη) σε μονοφασικό δίκτυο 220-240 V. Διαθέσιμη στις εξής διαστάσεις : 1000 x 35 x 18 mm, 2000 x 35 x 18 mm και 3000 x 35 x 18 mm. Κατάλληλη κυρίως για επαγγελματικούς χώρους αλλά και οικίες.



| CODE | DESCRIPTION | COLOUR |
|------------|-------------|--------|
| EAK1001 | 1C track 3m | silver |
| EAK1001-2 | 1C track 2m | silver |
| EAK1001-3 | 1C track 1m | silver |
| EAK1001W | 1C track 3m | white |
| EAK1001W-2 | 1C track 2m | white |
| EAK1001W-3 | 1C track 1m | white |
| EAK1001B | 1C track 3m | black |
| EAK1001B-2 | 1C track 2m | black |
| EAK1001B-3 | 1C track 1m | black |



Ρευματοδότης 1C

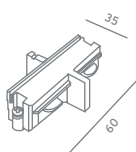


Τροφοδοτής Ρευματοδότης για μονοφασική ράγα δεξιάς ή αριστεράς, κατασκευασμένος από PC polycarbonate και χάλκινους επιμεταλλωμένους αγωγούς. Με προστατευτικό αγωγό στα δεξιά (R) ή στα αριστερά (L).



| CODE | DESCRIPTION | COLOUR |
|------------|--------------------|--------|
| EAK1002R | power supply right | silver |
| EAK1002L | power supply left | silver |
| EAK1002R/W | power supply right | white |
| EAK1002L/W | power supply left | white |
| EAK1002R/B | power supply right | black |
| EAK1002L/B | power supply left | black |

Συνδετήρας εσωτερικός 1C



Εσωτερικός ρευματοφόρος συνδετήρας για μονοφασική ράγα, κατάλληλος για την ένωση ρευματοφόρων ραγών μεταξύ τους. Κατασκευασμένο από PC polycarbonate και χάλκινους επιμεταλλωμένους αγωγούς.



| CODE | DESCRIPTION | COLOUR |
|----------|--------------|--------|
| EAK1004 | joint linear | silver |
| EAK1004W | joint linear | white |
| EAK1004B | joint linear | black |

Τερματικό κάλυμμα (τάπα) 1C




Τερματικό κάλυμμα (τάπα) για μονοφασική ράγα 1C, κατασκευασμένο από PC polycarbonate λευκού, μαύρου και ασημί χρώματος. Διάσταση 35 x 18 mm. Μονώνει το τέρμα των ραγών.



| CODE | DESCRIPTION | COLOUR |
|----------|-------------|--------|
| EAK1009 | end cap | silver |
| EAK1009W | end cap | white |
| EAK1009B | end cap | black |

Ρευματοφόρος γωνιακός σύνδεσμος 1C



Ρευματοφόρος γωνιακός σύνδεσμος 90° για μονοφασική ράγα δεξιός ή αριστερός, κατασκευασμένος από PC polycarbonate και χάλκινους επιμεταλλωμένους αγωγούς. Με δυνατότητα τροφοδοσίας και προστατευτικό αγωγό εξωτερικά δεξιά (R) ή στα αριστερά (L).

CE 220-240V
50-60Hz IP20

| CODE | DESCRIPTION | COLOUR |
|-------------------|--------------------|--------|
| EAK1005R | 90° junction right | silver |
| EAK1005L | 90° junction left | silver |
| EAK1005R/W | 90° junction right | white |
| EAK1005L/W | 90° junction left | white |
| EAK1005R/B | 90° junction right | black |
| EAK1005L/B | 90° junction left | black |

Συνδετήρας διαμήκης 1C




Ρευματοφόρος διαμήκης συνδετήρας ευθείας για μονοφασική ράγα, με δυνατότητα τροφοδοσίας τάσης χωρίς την παρουσία ρευματοδότη στα άκρα των ραγών, συνδέει δυο ράγες μεταξύ τους. Κατασκευασμένος από PC polycarbonate και χάλκινους επιμεταλλωμένους αγωγούς.

CE 220-240V
50-60Hz IP20

| CODE | DESCRIPTION | COLOUR |
|-----------------|---------------------|--------|
| EAK1003 | middle power supply | silver |
| EAK1003W | middle power supply | white |
| EAK1003B | middle power supply | black |

Εύκαμπτος σύνδεσμος (spiral) 1C




Εύκαμπτος σύνδεσμος (spiral) 1C EAK1006 με ακτίνα-γωνία κάμψης 30° - 330°. Κατασκευασμένος από PC polycarbonate και χάλκινους επιμεταλλωμένους αγωγούς. Με δυνατότητα τροφοδοσίας τάσης. Συνδέει δύο ράγες μεταξύ τους με νορμάλ ή ακανόνιστη γωνία.

CE 220-240V
50-60Hz IP20

| CODE | DESCRIPTION | COLOUR |
|-----------------|-------------------|--------|
| EAK1006 | flexible junction | silver |
| EAK1006W | flexible junction | white |
| EAK1006B | flexible junction | black |

Ρευματοφόρος συνδετήρας T 1C



Ρευματοφόρος συνδετήρας T 1C, κατασκευασμένος από PC polycarbonate και χάλκινους αγωγούς. Με δυνατότητα τροφοδοσίας. Με προστατευτικό αγωγό μέσα δεξιά (R) ή έξω αριστερά (L). Συνδέει τρεις ράγες μεταξύ τους για την δημιουργία T.

CE 220-240V
50-60Hz IP20

| CODE | DESCRIPTION | COLOUR |
|-------------------|------------------|--------|
| EAK1007R | junction T right | silver |
| EAK1007L | junction T left | silver |
| EAK1007R/W | junction T right | white |
| EAK1007L/W | junction T left | white |
| EAK1007R/B | junction T right | black |
| EAK1007L/B | junction T left | black |

Ρευματοφόρος σύνδεσμος σταυρός 1C



Ρευματοφόρος σύνδεσμος σταυρός για μονοφασική ράγα, κατασκευασμένος από PC polycarbonate και χάλκινους επιμεταλλωμένους αγωγούς. Με δυνατότητα τροφοδοσίας τάσης. Συνδέει τέσσερις ράγες μεταξύ τους για την δημιουργία σταυρού.

CE 220-240V
50 - 60Hz IP20

| CODE | DESCRIPTION | COLOUR |
|-----------------|-------------|--------|
| EAK1008 | junction X | silver |
| EAK1008W | junction X | white |
| EAK1008B | junction X | black |

Adaptor 1C



Το adaptor 1C χρησιμοποιείται σαν προσαρμοστής στις ρευματοφόρες μονοφασικές ράγες για την στήριξη και έναυση του φωτιστικού. Κατασκευασμένο από PC polycarbonate και χάλκινους αγωγούς σε χρώματα λευκό - μαύρο - ασημί.

CE 220-240V
50 - 60Hz IP20

| CODE | DESCRIPTION | COLOUR |
|-------------------|-------------|--------|
| AK1013C/SV | adaptor | silver |
| AK1013C/W | adaptor | white |
| AK1013C/B | adaptor | black |

Κιτ ανάρτησης οροφής (Συρματόσχοινο) 1C




Κιτ ανάρτησης οροφής για μονοφασική ράγα 1C, αποτελούμενο από συρματόσχοινο μήκος 2 μ., σύνδεσμο αρμού ράγας, σφιγκτήρα στερέωσης γάτζου ή βίδα οροφής και ροζέτα οροφής.

CE

| CODE | DESCRIPTION | COLOUR |
|-----------------|--------------------|--------|
| EAK1011 | suspension wire 2m | silver |
| EAK1011W | suspension wire 2m | white |
| EAK1011B | suspension wire 2m | black |

Σύνδεσμος αρμού για ανάρτηση συρματόσχοινο 1C



Ο σύνδεσμος αρμού 1C για ανάρτηση με συρματόσχοινο χρησιμοποιείται στις εφαρμογές που χρειάζονται κρέμαση από την οροφή για να σταθεροποιήσει το εκκρεμές στο σημείο που ενώνονται οι ράγες με τον συνδετήρα AK1004. Κατασκευάζεται από αλουμίνιο ή χάλυβα.

| CODE | DESCRIPTION | COLOUR |
|-----------------|---------------------|--------|
| EAK1015 | mechanical junction | silver |
| EAK1016 | mechanical junction | silver |
| EAK1016B | mechanical junction | black |
| EAK1016W | mechanical junction | white |

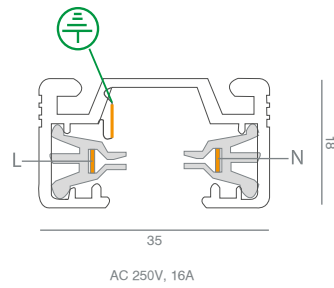
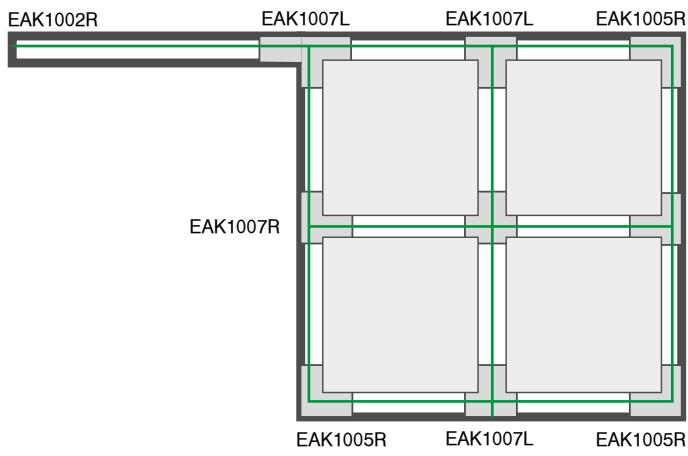
Σταθερή ανάρτηση οροφής 1C



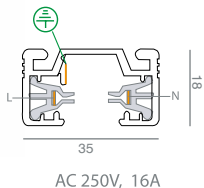
Σταθερή ανάρτηση οροφής 1C κατασκευασμένη από αλουμίνιο και χάλυβα, παράγεται κατόπιν παραγγελίας σε διάφορα μήκη από 100 - 1500 mm σε χρώματα λευκό - μαύρο - γκρι.

| CODE | DESCRIPTION | COLOUR |
|-------------------|----------------------------|--------|
| EAK1010.1 | suspension tube 100-1500mm | silver |
| EAK1010.1B | suspension tube 100-1500mm | black |
| EAK1010.1W | suspension tube 100-1500mm | white |
| AK1010 | suspension tube 200-600mm | silver |

1-circuit EAK 1001



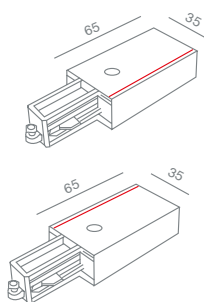
1-circuit (1C) track



CE 220-240V 50-60Hz IP20

| CODE | DESCRIPTION | COLOUR |
|-----------|-------------|--------|
| AK1001 | 1C track 3m | silver |
| AK1001-2 | 1C track 2m | silver |
| AK1001-3 | 1C track 1m | silver |
| AK1001W | 1C track 3m | white |
| AK1001W-2 | 1C track 2m | white |
| AK1001W-3 | 1C track 1m | white |
| AK1001B | 1C track 3m | black |
| AK1001B-2 | 1C track 2m | black |
| AK1001B-3 | 1C track 1m | black |

Ρευματοδότης τροφοδότης 1C

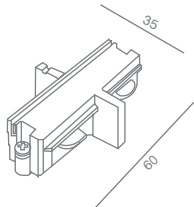


Τροφοδότης Ρευματοδότης για μονοφασική ράγα δεξιάς ή αριστεράς, κατασκευασμένος από PC polycarbonate και χάλκινους επιμεταλλωμένους αγωγούς. Με προστατευτικό αγωγό στα δεξιά (R) ή στα αριστερά (L).

CE 220-240V 50-60Hz IP20

| CODE | DESCRIPTION | COLOUR |
|-----------|--------------------|--------|
| AK1002R | power supply right | silver |
| AK1002L | power supply left | silver |
| AK1002R/W | power supply right | white |
| AK1002L/W | power supply left | white |
| AK1002R/B | power supply right | black |
| AK1002L/B | power supply left | black |

Συνδετήρας εσωτερικός 1C

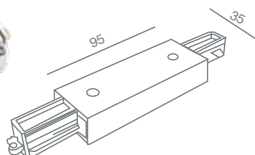


Εσωτερικός ρευματοφόρος συνδετήρας για μονοφασική ράγα κατάλληλος για την ένωση ρευματοφόρων ραγών μεταξύ τους. Κατασκευασμένο από PC polycarbonate και χάλκινους επιμεταλλωμένους αγωγούς.

CE 220-240V 50-60Hz IP20

| CODE | DESCRIPTION | COLOUR |
|---------|--------------|--------|
| AK1004 | joint linear | silver |
| AK1004W | joint linear | white |
| AK1004B | joint linear | black |

Ρευματοφόρος διαμήκης συνδετήρας 1C




Ρευματοφόρος διαμήκης συνδετήρας ευθείας για μονοφασική ράγα, με δυνατότητα τροφοδοσίας τάσης χωρίς την παρουσία ρευματοδότη στα άκρα των ραγών συνδέει δυο ράγες μεταξύ τους. Κατασκευασμένος από πλαστικούς και χάλκινους επιμεταλλωμένους αγωγούς.

CE 220-240V 50-60Hz IP20

| CODE | DESCRIPTION | COLOUR |
|---------|---------------------|--------|
| AK1003 | middle power supply | silver |
| AK1003W | middle power supply | white |
| AK1003B | middle power supply | black |

Σύνδεσμος γωνία 1C



Ρευματοφόρος γωνιακός σύνδεσμος 90° για μονοφασική ράγα δεξιός ή αριστερός, κατασκευασμένος από PC polycarbonate και χάλκινους επιμεταλλωμένους αγωγούς. Με δυνατότητα τροφοδοσίας και προστατευτικό αγωγό εξωτερικά δεξιά (R) ή στα εσωτερικά αριστερά (L).

CE 220-240V
50 - 60Hz IP20

| CODE | DESCRIPTION | COLOUR |
|------------------|--------------------|--------|
| AK1005R | 90° junction right | silver |
| AK1005L | 90° junction left | silver |
| AK1005R/W | 90° junction right | white |
| AK1005L/W | 90° junction left | white |
| AK1005R/B | 90° junction right | black |
| AK1005L/B | 90° junction left | black |


Τερματικό κάλυμμα (τάπα) 1C



Τερματικό κάλυμμα (τάπα) για μονοφασική ράγα 1C, κατασκευασμένο από πλαστικό λευκού, μαύρου και ασημί χρώματος. Διάσταση 36 x 18 x 2 mm.

| CODE | DESCRIPTION | COLOUR |
|----------------|-------------|--------|
| AK1009 | end cap | silver |
| AK1009W | end cap | white |
| AK1009B | end cap | black |

Εύκαμπτος σύνδεσμος (spiral) 1C




Εύκαμπτος σύνδεσμος (spiral) 1C AK1006 με ακτίνα-γωνία κάμψης 30° - 330°. Κατασκευασμένος από PC polycarbonate και χάλκινους επιμεταλλωμένους αγωγούς. Με δυνατότητα τροφοδοσίας τάσης.

CE 220-240V
50 - 60Hz IP20

| CODE | DESCRIPTION | COLOUR |
|----------------|-------------------|--------|
| AK1006 | flexible junction | silver |
| AK1006W | flexible junction | white |
| AK1006B | flexible junction | black |


Σύνδεσμος T 1C



Ρευματοφόρος συνδετήρας T 1C, κατασκευασμένος από PC polycarbonate και χάλκινους αγωγούς. Με δυνατότητα τροφοδοσίας. Με προστατευτικό αγωγό μέσα δεξιά (R) ή έξω αριστερά (L). Συνδέει τρεις ράγες μεταξύ τους για την δημιουργία T.

| CODE | DESCRIPTION | COLOUR |
|------------------|------------------|--------|
| AK1007R | junction T right | silver |
| AK1007L | junction T left | silver |
| AK1007R/W | junction T right | white |
| AK1007L/W | junction T left | white |
| AK1007R/B | junction T right | black |
| AK1007L/B | junction T left | black |

Σύνδεσμος Σταυρός 1C



Ρευματοφόρος σύνδεσμος σταυρός για μονοφασική ράγα, κατασκευασμένος από PC polycarbonate και χάλκινους επιμεταλλωμένους αγωγούς. Με δυνατότητα τροφοδοσίας τάσης. Συνδέει τέσσερις ράγες μεταξύ τους για την δημιουργία σταυρού.

CE 220-240V 50-60Hz IP20

| CODE | DESCRIPTION | COLOUR |
|----------------|-------------|--------|
| AK1008 | junction X | silver |
| AK1008W | junction X | white |
| AK1008B | junction X | black |

Adaptor 1C



Το adaptor 1C χρησιμοποιείται σαν προσαρμοστής στις ρευματοφόρες μονοφασικές ράγες για την στήριξη και έναυση του φωτιστικού. Κατασκευασμένο από PC polycarbonate, χαλκό και αλουμίνιο, σε χρώματα λευκό - μαύρο - ασημί.

CE 220-240V 50-60Hz IP20

| CODE | DESCRIPTION | COLOUR |
|-------------------|-------------|--------|
| AK1013C/SV | adaptor | silver |
| AK1013C/W | adaptor | white |
| AK1013C/B | adaptor | black |

Κιτ ανάρτησης οροφής (Συρματόσχοινο) 1C




Κιτ ανάρτησης οροφής για μονοφασική ράγα 1C, αποτελούμενο από συρματόσχοινο μήκος 2μ - σύνδεσμο αρμού ράγας - σφιγκτήρα στερέωσης γάζου ή βίδα οροφής και ροζέτα οροφής.

CE 220-240V 50-60Hz IP20

| CODE | DESCRIPTION | COLOUR |
|----------------|--------------------|--------|
| AK1011 | suspension wire 2m | silver |
| AK1011W | suspension wire 2m | white |
| AK1011B | suspension wire 2m | black |

Σύνδεσμος αρμού για ανάρτηση συρματόσχοινο 1C



Ο σύνδεσμος αρμού για ανάρτηση με συρματόσχοινο χρησιμοποιείται στις εφαρμογές που χρειάζονται κρέμαση από την οροφή για να σταθεροποιήσει το εκκρεμές στο σημείο που ενώνονται οι ράγες με τον συνδετήρα AK1004. Κατασκευάζεται από αλουμίνιο ή χάλυβα.

| CODE | DESCRIPTION | COLOUR |
|-----------------|---------------------|--------|
| AK1015 | mechanical junction | silver |
| EAK1016 | mechanical junction | silver |
| EAK1016B | mechanical junction | black |
| EAK1016W | mechanical junction | white |

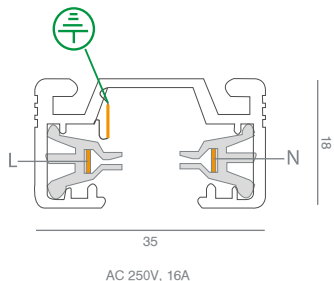
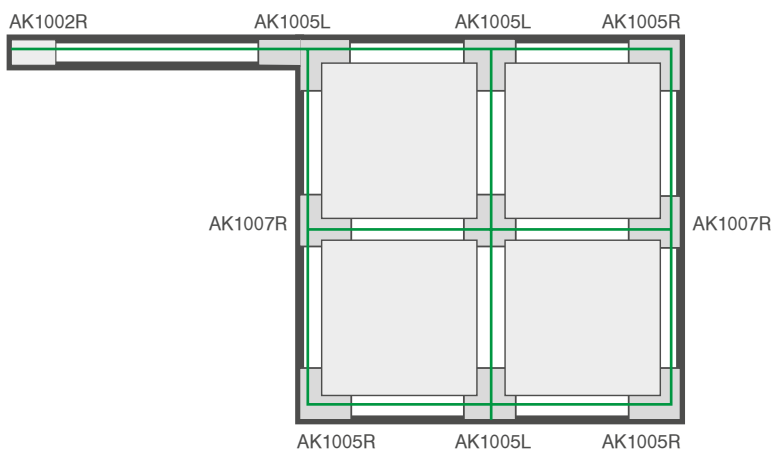
Σταθερή ανάρτηση οροφής 1C



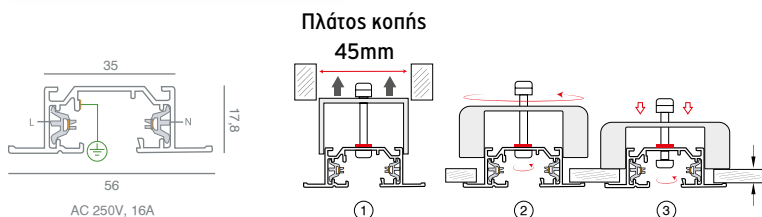
Σταθερή ανάρτηση οροφής κατασκευασμένη από αλουμίνιο και χάλυβα, παράγεται κατόπιν παραγγελίας σε διάφορα μήκη από 100 - 1500 mm σε χρώματα λευκό - μαύρο - γκρι.

| CODE | DESCRIPTION | COLOUR |
|------------------|----------------------------|--------|
| AK1010.1 | suspension tube 100-1500mm | silver |
| AK1010.1B | suspension tube 100-1500mm | black |
| AK1010.1W | suspension tube 100-1500mm | white |
| AK1010 | suspension tube 200-600mm | silver |

1-circuit AK 1001



Χωνευτή ράγα - Track recessed (1C)



Ρευματοφόρος χωνευτή ράγα 1 φάσης - 3 αγωγών ενός κυκλώματος. Κατασκευάζεται από αλουμίνιο, λευκού, μαύρου και ασημί χρώματος. Με 2 ενσωματωμένους χάλκινους αγωγούς. Συνδέεται με τροφοδοτικό (ρευματοδότη) σε μονοφασικό δίκτυο 220-240 V. Διαθέσιμη στις εξής διαστάσεις: 1000 x 56 x 17,8 mm, 2000 x 56 x 17,8 mm και 3000 x 56 x 17,8 mm. Πλάτος κοπής 45 mm. Κατάλληλη κυρίως για ψευδοροφή επαγγελματικών χώρων και οικιών. Απαραίτητο για την στήριξη της το εξάρτημα AK1006.INS.

CE 220-240V
50 - 60Hz IP 20

| CODE | DESCRIPTION | COLOUR |
|------------|----------------------|--------|
| AK1001C-3 | 1C track recessed 3m | silver |
| AK1001C-2 | 1C track recessed 2m | silver |
| AK1001C-1 | 1C track recessed 1m | silver |
| AK1001CW-3 | 1C track recessed 3m | white |
| AK1001CW-2 | 1C track recessed 2m | white |
| AK1001CW-1 | 1C track recessed 1m | white |
| AK1001CB-3 | 1C track recessed 3m | black |
| AK1001CB-2 | 1C track recessed 2m | black |
| AK1001CB-1 | 1C track recessed 1m | black |

Τροφοδοτής Ρευματοδότης 1C



Τροφοδοτής Ρευματοδότης για μονοφασική χωνευτή ράγα δεξιός ή αριστερός, κατασκευασμένος από PC polycarbonate και χάλκινους επιμεταλλωμένους αγωγούς. Με προστατευτικό αγωγό στα δεξιά (R) ή στα αριστερά (L).

CE 220-240V
50 - 60Hz IP 20

| CODE | DESCRIPTION | COLOUR |
|------------|--------------------|--------|
| AK1002CR | power supply right | silver |
| AK1002CL | power supply left | silver |
| AK1002CR/B | power supply right | black |
| AK1002CL/B | power supply left | black |
| AK1002CR/W | power supply right | white |
| AK1002CL/W | power supply left | white |

Adaptor 1C



Το adaptor 1C χρησιμοποιείται σαν προσαρμοστής στις ρευματοφόρες μονοφασικές ράγες για την έναυση του φωτιστικού. Κατασκευασμένο από PC polycarbonate, χαλκό και αλουμίνιο, σε χρώματα λευκό - μαύρο - ασημί.

CE 220-240V
50 - 60Hz IP 20

| CODE | DESCRIPTION | COLOUR |
|------------|-------------|--------|
| AK1013C/SV | adaptor | silver |
| AK1013C/W | adaptor | white |
| AK1013C/B | adaptor | black |

Συνδετήρας εσωτερικός 1C

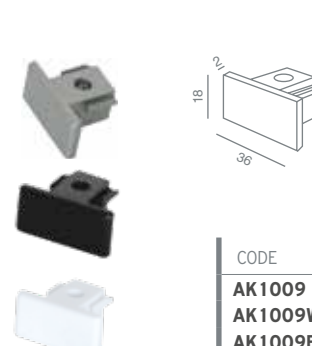


Εσωτερικός ρευματοφόρος συνδετήρας για μονοφασική ράγα κατάλληλος για την ένωση ρευματοφόρων ραγών μεταξύ τους. Κατασκευασμένο από PC polycarbonate και χάλκινους επιμεταλλωμένους αγωγούς.

CE 220-240V
50 - 60Hz IP 20

| CODE | DESCRIPTION | COLOUR |
|---------|--------------|--------|
| AK1004 | joint linear | silver |
| AK1004B | joint linear | black |
| AK1004W | joint linear | white |

Τερματικό κάλυμμα (τάπα)



Τερματικό κάλυμμα (τάπα) για μονοφασική ράγα 1C, κατασκευασμένο από πλαστικό λευκού, μαύρου και ασημί χρώματος. Διάσταση 36 x 18 x 2 mm.

| CODE | DESCRIPTION | COLOUR |
|---------|-------------|--------|
| AK1009 | end cap | silver |
| AK1009W | end cap | white |
| AK1009B | end cap | black |

Σύνδεσμος γωνία κωνευτής ράγας 1C

Ρευματοφόρος γωνιακός σύνδεσμος 90° για κωνευτή μονοφασική ράγα δεξιός ή αριστερός, κατασκευασμένος από PC polycarbonate και χάλκινους επιμεταλλωμένους αγωγούς. Με δυνατότητα τροφοδοσίας και προστατευτικό αγωγό εξωτερικά δεξιά (R) ή στα αριστερά (L).

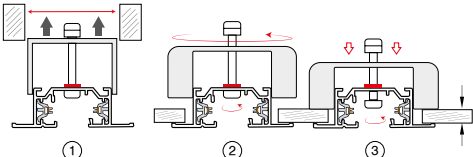
CE   220-240V 50-60Hz IP20

| CODE | DESCRIPTION | COLOUR |
|------------|--------------------|--------|
| AK1005CR | 90° junction right | silver |
| AK1005CL | 90° junction left | silver |
| AK1005CR/B | 90° junction right | black |
| AK1005CL/B | 90° junction left | black |
| AK1005CR/W | 90° junction right | white |
| AK1005CL/W | 90° junction left | white |

Στήριξη κωνευτής ράγας 1C



Πλάτος κοπής
45mm

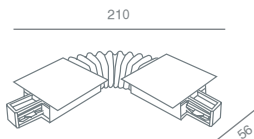


Στήριγμα μονοφασικής κωνευτής ράγας, κατασκευασμένο από αλουμίνιο. Απαραίτητο για την στήριξη σε ψευδοροφές γυψοσανίδας, ξύλου κλπ.
Πλάτος κοπής 45 mm.

CE   220-240V 50-60Hz IP20

| CODE | DESCRIPTION |
|-------------|------------------------------|
| AK1006C.INS | accessories for installation |

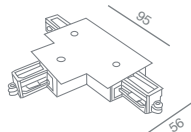

Εύκαμπτος σύνδεσμος (spiral) κωνευτής ράγας 1C



Εύκαμπτος σύνδεσμος (spiral) 1C AK1006 για κωνευτή μονοφασική ράγα, με ακτίνα-γωνία κάμψης 30° - 330°. Κατασκευασμένος από PC polycarbonate και χάλκινους επιμεταλλωμένους αγωγούς. Με δυνατότητα τροφοδοσίας τάσης.

| CODE | DESCRIPTION | COLOUR |
|----------|-------------------|--------|
| AK1006C | flexible junction | silver |
| AK1006CW | flexible junction | white |
| AK1006CB | flexible junction | black |

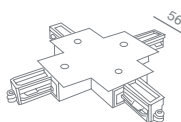

Ρευματοφόρος συνδετήρας T κωνευτής ράγας 1C



Ρευματοφόρος συνδετήρας T για κωνευτή μονοφασική ράγα, κατασκευασμένος από PC polycarbonate και χάλκινους αγωγούς. Με δυνατότητα τροφοδοσίας. Με προστατευτικό αγωγό μέσα δεξιά (R) ή έξω αριστερά (L). Συνδέει τρεις ράγες μεταξύ τους για την δημιουργία T.

| CODE | DESCRIPTION | COLOUR |
|------------|------------------|--------|
| AK1007CR | junction T right | silver |
| AK1007CL | junction T left | silver |
| AK1007CR/W | junction T right | white |
| AK1007CL/W | junction T left | white |
| AK1007CR/B | junction T right | black |
| AK1007CL/B | junction T left | black |

Σύνδεσμος Σταυρός κωνευτής ράγας 1C

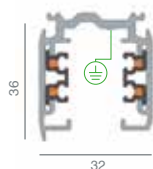


Ρευματοφόρος σύνδεσμος σταυρός για κωνευτή μονοφασική ράγα, κατασκευασμένος από PC polycarbonate και χάλκινους επιμεταλλωμένους αγωγούς. Με δυνατότητα τροφοδοσίας τάσης. Συνδέει τέσσερις ράγες μεταξύ τους για την δημιουργία σταυρού.

CE   220-240V 50-60Hz IP20

| CODE | DESCRIPTION | COLOUR |
|----------|-------------|--------|
| AK1008C | junction X | silver |
| AK1008CW | junction X | white |
| AK1008CB | junction X | black |

3-circuit (3C) Q square track



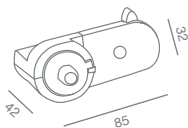
CE
RoHS

Ρευματοφόρος ράγα 3 φάσεων - 5 αγωγών με τρία ξεχωριστά εναλασσόμενα κυκλώματα. Κατασκευάζεται από αλουμίνιο, λευκού, μαύρου και ασημί χρώματος. Με 4 ενσωματωμένους χάλκινους αγωγούς, με δυνατότητα ανάρτησης με σιματόσχοινο ή απ' ευθείας στερέωση στην οροφή. Συνδέεται με τροφοδοτικό (ρευματοδότη) σε τριφασικό δίκτυο. Υπάρχει δυνατότητα με γεφύρωμα στο τροφοδοτικό να εγκατασταθεί και σε μονοφασικό δίκτυο. Διαθέσιμο στις εξής διαστάσεις : 1000 x 32 x 36mm, 2000 x 32 x 36mm και 3000 x 32 x 36mm. Κατάλληλη κυρίως για επαγγελματικούς χώρους αλλά και οικίες.

CE 220-240V
50 - 60Hz IP20

| CODE | DESCRIPTION | COLOUR |
|------------|-----------------------|--------|
| EQ001.2SV | track 1m 16A 220-240V | silver |
| EQ001.22SV | track 2m 16A 220-240V | silver |
| EQ001.24SV | track 3m 16A 220-240V | silver |
| EQ001.2W | track 1m 16A 220-240V | white |
| EQ001.22W | track 2m 16A 220-240V | white |
| EQ001.24W | track 3m 16A 220-240V | white |
| EQ001.2B | track 1m 16A 220-240V | black |
| EQ001.22B | track 2m 16A 220-240V | black |
| EQ001.24B | track 3m 16A 220-240V | black |

Adaptor 3C

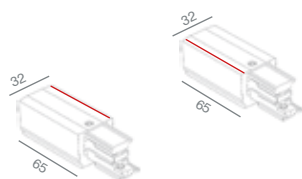


Το adaptor χρησιμοποιείται σαν προσαρμοστής στις ρευματοφόρες τριφασικές ράγες για την στήριξη και έναυση του φωτιστικού. Κατασκευασμένο από PC polycarbonate, χαλκό και αλουμίνιο, σε χρώματα λευκό - μαύρο - ασημί.

CE 220-240V
50 - 60Hz IP20

| CODE | DESCRIPTION | COLOUR |
|--------|-------------|--------|
| Q002SV | adaptor | silver |
| Q002W | adaptor | white |
| Q002B | adaptor | black |

Τροφοδοτής Ρευματοδότης 3C




Τροφοδοτής Ρευματοδότης για τριφασική ράγα δεξιάς ή αριστεράς, κατασκευασμένος από PC polycarbonate και χάλκινους επιμεταλλωμένους αγωγούς. Με προστατευτικό αγωγό στα δεξιά (R) ή στα αριστερά (L).

CE 220-240V
50 - 60Hz IP20

| CODE | DESCRIPTION | COLOUR |
|-----------|--------------------|--------|
| EQ003R/SV | power supply right | silver |
| EQ003L/SV | power supply left | silver |
| EQ003R/W | power supply right | white |
| EQ003L/W | power supply left | white |
| EQ003R/B | power supply right | black |
| EQ003L/B | power supply left | black |

Σύνδεσμος γωνία



Ρευματοφόρος γωνιακός σύνδεσμος 90° για τριφασική ράγα δεξιάς ή αριστεράς, κατασκευασμένος από PC polycarbonate και χάλκινους επιμεταλλωμένους αγωγούς. Με δυνατότητα τροφοδοσίας και προστατευτικό αγωγό εξωτερικά δεξιά (R) ή στα αριστερά (L).

CE 220-240V
50 - 60Hz IP20

| CODE | DESCRIPTION | COLOUR |
|-----------|--------------------|--------|
| EQ004R/SV | 90° junction right | silver |
| EQ004L/SV | 90° junction left | silver |
| EQ004R/W | 90° junction right | white |
| EQ004L/W | 90° junction left | white |
| EQ004R/B | 90° junction right | black |
| EQ004L/B | 90° junction left | black |

Συνδετήρας 3C



Εσωτερικός ρευματοφόρος συνδετήρας, κατάλληλος για την ένωση τριφασικών ρευματοφόρων ραγών. Κατασκευασμένος από PC polycarbonate και χάλκινους επιμεταλλωμένους αγωγούς.

Σημείωση: Για τις αναρτώμενες ρευματοφόρες ράγες λόγω στατικών προβλημάτων με το εκκρεμές πρέπει να παραγγείλετε μαζί και τον μεταλλικό σύνδεσμο Q016.

CE 220-240V
50 - 60Hz IP 20

| CODE | DESCRIPTION | COLOUR |
|----------------|--------------|--------|
| EQ005SV | joint linear | silver |
| EQ005W | joint linear | white |
| EQ005B | joint linear | black |

Ρευματοφόρος διαμήκης συνδετήρας 3C




Ρευματοφόρος διαμήκης συνδετήρας ευθείας για τριφασική ράγα, με δυνατότητα τροφοδοσίας τάσης χωρίς την παρουσία ρευματοδότη στα άκρα των ραγών, συνδέει δυο ράγες μεταξύ τους. Κατασκευασμένος από PC polycarbonate και χάλκινους επιμεταλλωμένους αγωγούς.

Σημείωση: Για τις αναρτώμενες ρευματοφόρες ράγες λόγω στατικών προβλημάτων με το εκκρεμές πρέπει να παραγγείλετε μαζί και τον μεταλλικό σύνδεσμο Q016.

CE 220-240V
50 - 60Hz IP 20

| CODE | DESCRIPTION | COLOUR |
|----------------|---------------------|--------|
| EQ007SV | middle power supply | silver |
| EQ007W | middle power supply | white |
| EQ007B | middle power supply | black |

Γωνιακός αρθρωτός συνδετήρας 3C

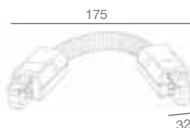


Ρευματοφόρος γωνιακός αρθρωτός συνδετήρας 3C, κατασκευασμένος από PC polycarbonate και χάλκινους επιμεταλλωμένους αγωγούς. Με δυνατότητα κλίσης από 45° έως 180°. Συνδέει δύο ράγες μεταξύ τους με νορμάλ ή ακανόνιστη γωνία.

CE 220-240V
50 - 60Hz IP 20

| CODE | DESCRIPTION | COLOUR |
|-----------------|-------------------|--------|
| EQ0081SV | flexible junction | silver |
| EQ0081W | flexible junction | white |
| EQ0081B | flexible junction | black |

Εύκαμπτος σύνδεσμος (spiral) 3C



Εύκαμπτος σύνδεσμος (spiral) 3C EQ008 με ακτίνα-γωνία κάμψης 30° - 330°. Κατασκευασμένος από PC polycarbonate και χάλκινους επιμεταλλωμένους αγωγούς. Με δυνατότητα τροφοδοσίας τάσης. Συνδέει δύο ράγες μεταξύ τους με νορμάλ ή ακανόνιστη γωνία.

CE 220-240V
50 - 60Hz IP 20

| CODE | DESCRIPTION | COLOUR |
|----------------|-------------------|--------|
| EQ008SV | flexible junction | silver |
| EQ008W | flexible junction | white |
| EQ008B | flexible junction | black |


Σταθερή μεταλλική ανάρτηση 3C



Σταθερή ανάρτηση οροφής κατασκευασμένη από αλουμίνιο και χάλυβα, παράγεται κατόπιν παραγγελίας σε διάφορα μήκη από 100 - 1500 mm σε χρώματα λευκό - μαύρο - γκρι.

| CODE | DESCRIPTION | COLOUR |
|----------------|----------------------------|--------|
| Q060SV_ | suspension tube 100-1500mm | silver |
| Q060B_ | suspension tube 100-1500mm | black |
| Q060W_ | suspension tube 100-1500mm | white |

Ρευματοφόρος συνδετήρας T 3C



Ρευματοφόρος συνδετήρας T για τριφασική ράγα, κατασκευασμένος από PC polycarbonate και χάλκινους αγωγούς. Με δυνατότητα τροφοδοσίας. Με προστατευτικό αγωγό μέσα δεξιά (R) ή έξω αριστερά (L). Συνδέει τρεις ράγες μεταξύ τους για την δημιουργία T.

CE 220-240V
50 - 60Hz IP20

| CODE | DESCRIPTION | COLOUR |
|-----------|------------------|--------|
| EQ011R/SV | junction T right | silver |
| EQ011L/SV | junction T left | silver |
| EQ011R/W | junction T right | white |
| EQ011L/W | junction T left | white |
| EQ011R/B | junction T right | black |
| EQ011L/B | junction T left | black |

Σύνδεσμος Σταυρός 3C



Ρευματοφόρος σύνδεσμος σταυρός για τριφασική ράγα, κατασκευασμένος από PC polycarbonate και χάλκινους επιμεταλλωμένους αγωγούς. Με δυνατότητα τροφοδοσίας τάσης. Συνδέει τέσσερις ράγες μεταξύ τους για την δημιουργία σταυρού.

CE 220-240V
50 - 60Hz IP20

| CODE | DESCRIPTION | COLOUR |
|---------|-------------|--------|
| EQ012SV | junction X | silver |
| EQ012W | junction X | white |
| EQ012B | junction X | black |

Τερματικό κάλυμμα (τάπα) 3C



Τερματικό κάλυμμα (τάπα) για τριφασική ράγα 3C, κατασκευασμένο από PC polycarbonate λευκού, μαύρου και ασημί χρώματος. Διάσταση 33 x 32 mm. Μονώνει το τέρμα των ραγών.

CE

| CODE | DESCRIPTION | COLOUR |
|---------|-------------|--------|
| EQ010SV | end cap | silver |
| EQ010W | end cap | white |
| EQ010B | end cap | black |

Κιτ ανάρτησης οροφής



Κιτ ανάρτησης οροφής για τριφασική ράγα 3C, αποτελούμενο από συρματόσχοινο μήκος 2 μ - σύνδεσμο αρμού ράγας - σφιγκτήρα στερέωσης γάτζου ή βίδα οροφής και ροζέτα οροφής.

CE

| CODE | DESCRIPTION | COLOUR |
|---------|--------------------|--------|
| EQ009SV | suspension tube 2m | silver |
| EQ009W | suspension tube 2m | white |
| EQ009B | suspension tube 2m | black |

Σύνδεσμος αρμού για ανάρτηση συρματόσχοινο



Ο σύνδεσμος αρμού για ανάρτηση με συρματόσχοινο χρησιμοποιείται στις εφαρμογές που χρειάζονται κρέμαση από την οροφή για να σταθεροποιήσει το εκκρεμές στο σημείο που ενώνονται οι ράγες με τον συνδετήρα Q005 - Q007. Κατασκευάζεται από αλουμίνιο.

| CODE | DESCRIPTION | COLOUR |
|--------|---------------------|--------|
| Q016SV | mechanical junction | silver |
| Q016W | mechanical junction | white |
| Q016B | mechanical junction | black |

Μηχανικό adaptor 3C

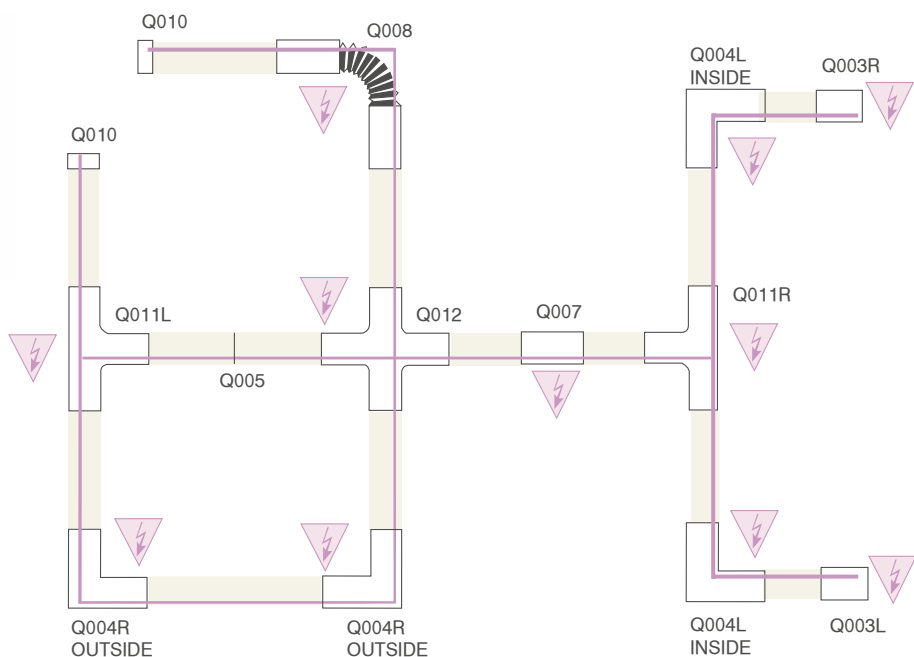
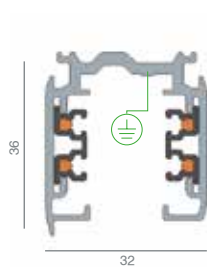


Το μηχανικό adaptor χρησιμοποιείται για την ανάρτηση φωτιστικών με μεγάλο βάρος πάνω στη τριφασική ράγα. Κατασκευασμένο από χυτοπρεσσαριστό αλουμίνιο σε χρώματα λευκό - μαύρο - ασημί. Δεν είναι ρευματοφόρο. Για την έναυση του φωτιστικού απαιτείται ρευματοφόρο adaptor.


CE

| CODE | DESCRIPTION |
|------|--------------------|
| Q013 | mechanical adaptor |

3-circuit (3C) Q square track 16A 220-240V

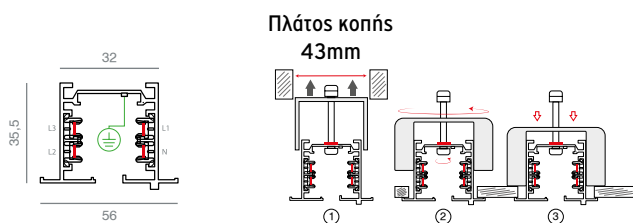


Χωνευτή ράγα - Track recessed (3C)




Χωνευτή ρευματοφόρος ράγα 3 φάσεων - 5 αγωγών με τρία ξεχωριστά εναλλασσόμενα κυκλώματα. Κατασκευάζεται από αλουμίνιο, λευκού, μαύρου και ασημί χρώματος. Με 4 ενσωματωμένους χάλκινους αγωγούς. Συνδέεται με τροφοδοτικό (ρευματοδότη) σε τριφασικό δίκτυο. Υπάρχει δυνατότητα με γεφύρωμα στο τροφοδοτικό να εγκατασταθεί και σε μονοφασικό δίκτυο. Διαθέσιμο στις εξής διαστάσεις: 1000 x 35,5 x 56 mm, 2000 x 35,5 x 56 mm και 3000 x 35,5 x 56 mm. Πλάτος κοπής 43 mm. Βάρος 1 μέτρο 860 gr / 2 μέτρα 1720 gr / 3 μέτρα 2580 gr. Κατάλληλη κυρίως για ψευδοροφή επαγγελματικών χώρων και οικιών. Απαραίτητο για την στήριξη της το εξάρτημα AK1310.INS.

CE 220-240V 50-60Hz IP20



| CODE | DESCRIPTION | COLOUR |
|-----------|-------------------|--------|
| AK1300-1 | track 1m 16A/230V | silver |
| AK1300-2 | track 2m 16A/230V | silver |
| AK1300-3 | track 3m 16A/230V | silver |
| AK1300W-1 | track 1m 16A/230V | white |
| AK1300W-2 | track 2m 16A/230V | white |
| AK1300W-3 | track 3m 16A/230V | white |
| AK1300B-1 | track 1m 16A/230V | black |
| AK1300B-2 | track 2m 16A/230V | black |
| AK1300B-3 | track 3m 16A/230V | black |

Ρευματοδότης χωνευτής ράγας 3C




Τροφοδοτής Ρευματοδότης για τριφασική χωνευτή ράγα δεξιός ή αριστερός, κατασκευασμένος από PC polycarbonate και χάλκινους επιμεταλλωμένους αγωγούς. Με προστατευτικό αγωγό στα δεξιά (R) ή στα αριστερά (L).

CE 220-240V 50-60Hz IP20

| CODE | DESCRIPTION | COLOUR |
|-----------|--------------------|--------|
| AK1302R | power supply right | silver |
| AK1302L | power supply left | silver |
| AK1302R/W | power supply right | white |
| AK1302L/W | power supply left | white |
| AK1302R/B | power supply right | black |
| AK1302L/B | power supply left | black |

Σύνδεσμος γωνία χωνευτής ράγας 3C



Ρευματοφόρος γωνιακός σύνδεσμος 90° για χωνευτή τριφασική ράγα δεξιός ή αριστερός, κατασκευασμένος από PC polycarbonate και χάλκινους επιμεταλλωμένους αγωγούς. Με δυνατότητα τροφοδοσίας και προστατευτικό αγωγό εξωτερικά δεξιά (R) ή στα αριστερά (L).

CE 220-240V 50-60Hz IP20

| CODE | DESCRIPTION | COLOUR |
|-----------|--------------------|--------|
| AK1304R | 90° junction right | silver |
| AK1304L | 90° junction left | silver |
| AK1304R/W | 90° junction right | white |
| AK1304L/W | 90° junction left | white |
| AK1304R/B | 90° junction right | black |
| AK1304L/B | 90° junction left | black |

Συνδετήρας 3C



Εσωτερικός ρευματοφόρος συνδετήρας, κατάλληλος για την ένωση τριφασικών ρευματοφόρων χωνευτών ραγών. Κατασκευασμένος από PC polycarbonate και χάλκινους επιμεταλλωμένους αγωγούς.

CE 220-240V 50-60Hz IP 20

| CODE | DESCRIPTION | COLOUR |
|----------------|--------------|--------|
| EQ005SV | joint linear | silver |
| EQ005W | joint linear | white |
| EQ005B | joint linear | black |

Adaptor 3C



Το adaptor χρησιμοποιείται σαν προσαρμοστής στις ρευματοφόρες τριφασικές ράγες για την στήριξη και έναυση του φωτιστικού. Κατασκευασμένο από PC polycarbonate, χαλκό και αλουμίνιο, σε χρώματα λευκό - μαύρο - ασημί.

CE 220-240V 50-60Hz IP 20

| CODE | DESCRIPTION | COLOUR |
|---------------|-------------|--------|
| Q002SV | adaptor | silver |
| Q002W | adaptor | white |
| Q002B | adaptor | black |

Τερματικό κάλυμμα (τάπα) 3C

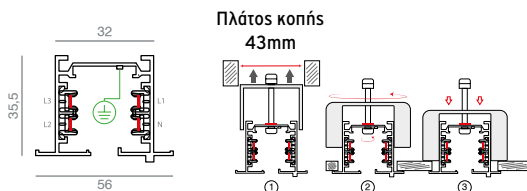
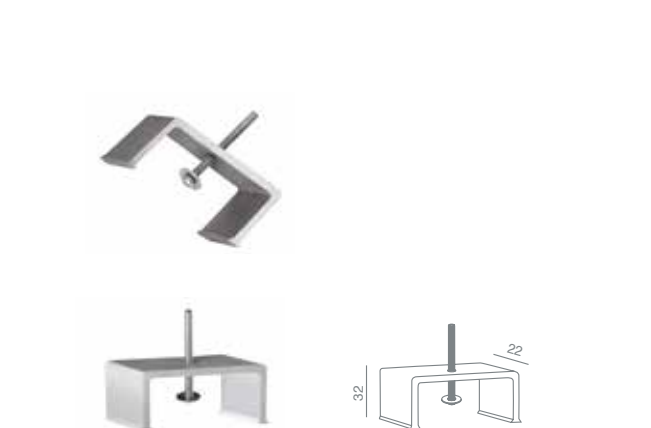


Τερματικό κάλυμμα (τάπα) για τριφασική ράγα 3C, κατασκευασμένο από PC polycarbonate λευκού, μαύρου και ασημί χρώματος. Διάσταση 33 x 32 mm. Μονώνει το τέρμα των ραγών.

CE

| CODE | DESCRIPTION | COLOUR |
|----------------|-------------|--------|
| EQ010SV | end cap | silver |
| EQ010W | end cap | white |
| EQ010B | end cap | black |

Στήριξη χωνευτής ράγας 3C

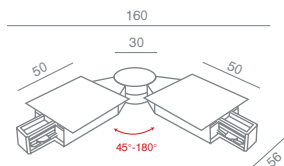


Στήριγμα τριφασικής χωνευτής ράγας, κατασκευασμένο από αλουμίνιο. Απαραίτητο για την στήριξη σε ψευδοροφές γυψοσανίδας, ξύλου κλπ. Πλάτος κοπής 43 mm.

CE 220-240V 50-60Hz IP 20

| CODE | DESCRIPTION |
|-------------------|------------------------------|
| AK1310.INS | accessories for installation |

Γωνιακός αρθρωτός συνδετήρας κωνευτής ράγας 3C

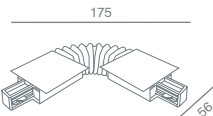



Ρευματοφόρος γωνιακός αρθρωτός συνδετήρας για κωνευτή τριφασική ράγα, κατασκευασμένος από PC polycarbonate και χάλκινους επιμεταλλωμένους αγωγούς. Με δυνατότητα κλίσης από 45° έως 180°. Συνδέει δύο ράγες μεταξύ τους με νορμάλ ή ακανόνιστη γωνία.

CE 220-240V 50-60Hz IP20

| CODE | DESCRIPTION | COLOUR |
|------------------|-------------------|--------|
| AK13081SV | flexible junction | silver |
| AK13081W | flexible junction | white |
| AK13081B | flexible junction | black |

Εύκαμπτος σύνδεσμος (spiral) κωνευτής ράγας 3C

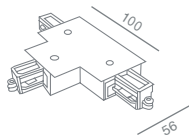



Εύκαμπτος σύνδεσμος (spiral) 3C για κωνευτή τριφασική ράγα, με ακτίνα-γωνία κάμψης 30° - 330°. Κατασκευασμένος από PC polycarbonate και χάλκινους επιμεταλλωμένους αγωγούς. Με δυνατότητα τροφοδοσίας τάσης. Συνδέει δύο ράγες μεταξύ τους με νορμάλ ή ακανόνιστη γωνία.

CE 220-240V 50-60Hz IP20

| CODE | DESCRIPTION | COLOUR |
|-----------------|-------------------|--------|
| AK1308SV | flexible junction | silver |
| AK1308W | flexible junction | white |
| AK1308B | flexible junction | black |

Ρευματοφόρος συνδετήρας T κωνευτής ράγας 3C

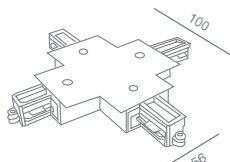


Ρευματοφόρος συνδετήρας T για κωνευτή τριφασική ράγα, κατασκευασμένος από PC polycarbonate και χάλκινους αγωγούς. Με δυνατότητα τροφοδοσίας. Με προστατευτικό αγωγό μέσα δεξιά (R) ή έξω αριστερά (L). Συνδέει τρεις ράγες μεταξύ τους για την δημιουργία T.

CE 220-240V 50-60Hz IP20

| CODE | DESCRIPTION | COLOUR |
|-------------------|------------------|--------|
| AK1311R/SV | junction T right | silver |
| AK1311L/SV | junction T left | silver |
| AK1311R/W | junction T right | white |
| AK1311L/W | junction T left | white |
| AK1311R/B | junction T right | black |
| AK1311L/B | junction T left | black |

Σύνδεσμος Σταυρός κωνευτής ράγας 3C

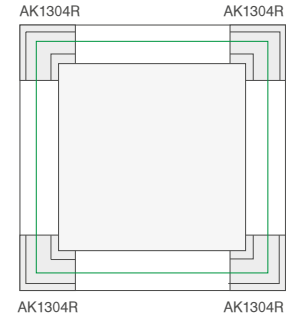
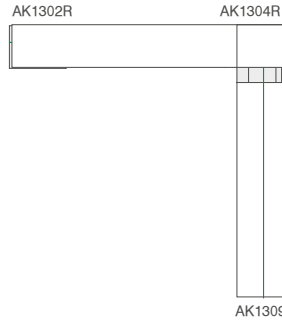
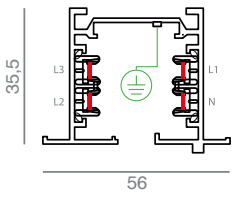


Ρευματοφόρος σύνδεσμος σταυρός για κωνευτή τριφασική ράγα, κατασκευασμένος από PC polycarbonate και χάλκινους επιμεταλλωμένους αγωγούς. Με δυνατότητα τροφοδοσίας τάσης. Συνδέει τέσσερις ράγες μεταξύ τους για την δημιουργία σταυρού.

CE 220-240V 50-60Hz IP20

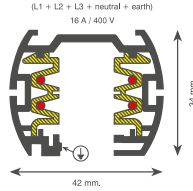
| CODE | DESCRIPTION | COLOUR |
|-----------------|-------------|--------|
| AK1312SV | junction X | silver |
| AK1312W | junction X | white |
| AK1312B | junction X | black |

Χωνευτή Ράγα - track recessed 3-circuit (3C) 16A 220-240V



001.2

low budget 3-circuit (3C) track



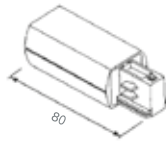
CE

NEMKO
 C.C.A. APPROVED
 CENELEC CERTIFICATION AGREEMENT

Made in Italy

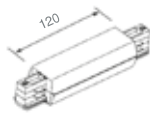
| CODE | DESCRIPTION | COLOUR |
|-----------------|------------------------|-------------|
| 001.2 | track 1m 16A/230V-400V | silver |
| 001.2W-B | track 1m 16A/230V-400V | white-black |

003



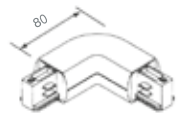
| CODE | DESCRIPTION | COLOUR |
|-----------------|--------------|--------------------|
| 003Γ-W-B | power supply | silver-white-black |

007



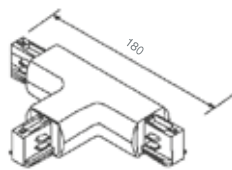
| CODE | DESCRIPTION | COLOUR |
|-----------------|---------------------|--------------------|
| 007Γ-W-B | middle power supply | silver-white-black |

004



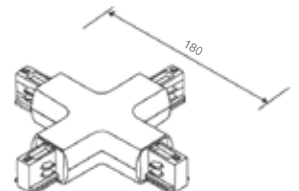
| CODE | DESCRIPTION | COLOUR |
|-----------------|--------------|--------------------|
| 004Γ-W-B | 90° junction | silver-white-black |

011



| CODE | DESCRIPTION | COLOUR |
|-----------------|-------------|--------------------|
| 011Γ-W-B | junction T | silver-white-black |

012



| CODE | DESCRIPTION | COLOUR |
|-----------------|-------------|--------------------|
| 012Γ-W-B | junction X | silver-white-black |





HIGH VOLTAGE TRACK SPOTLIGHTS

Special Colors

By Akriphos

Όλα τα cob led φωτιστικά της Akriphos μπορούν να δεκτούν τις μονάδες **Special Colors**





Οι μονάδες LED **“Food And Fashion”** της **Akriphos**, προσφέρουν ειδικά ανοικτά χρώματα για εφαρμογές στην ανάδειξη των τροφίμων, της ένδυσης και της υπόδυσης, παρέχοντας έναν εξαιρετικό τρόπο βελτίωσης της εμφάνισης και της παρουσίασης των προϊόντων ώστε το κατάστημα να μπορεί ευκολότερα να υποστηρίξει την απόφαση αγοράς από τον καταναλωτή του.

ΕΦΑΡΜΟΓΕΣ ΜΟΔΑΣ

Οι μονάδες LED των special colors της Akriphos ειδικά για τις εφαρμογές μόδας (ένδυση, υπόδυση, είδη ρουχισμού) με λαμπερά χρώματα και υψηλή αντίθεση τονίζουν την ελκυστικότητα των προϊόντων διαθέτοντας δύο εφαρμογές.

1. Η μονάδα LED Akriphos 535 με φυσικό τόνο χρώματος δίνει επίκεντρο στη λάμψη και τη φυσική εντύπωση με υψηλή αντίθεση και εξαιρετική απόδοση χρώματος, πολύ κοντά στην απόδοση του ηλιακού φάσματος.
2. Η μονάδα LED Akriphos 534 με δυναμική ενίσχυση χρώματος δίνει στα προϊόντα εξαιρετικά ελκυστική εμφάνιση, εξιδανικεύοντας τα χρώματα τους με ζωντάνια, λαμπρότητα και φωτεινότητα.

ΕΦΑΡΜΟΓΕΣ ΤΡΟΦΙΜΩΝ

Οι μονάδες LED των special colors της Akriphos ειδικά για τις εφαρμογές τροφίμων (αρτοποιία, ζαχαροπλαστική, μαναβική, κρεπωλείο, ιχθυοπωλείο) διαθέτουν τέσσερις εφαρμογές.

1. Η μονάδα LED Akriphos 527 αναδεικνύει με τη χρωματική της απόδοση την τραγανή και ζεστή εμφάνιση του φρέσκου ψωμιού και όλων των άλλων προϊόντων της αρτοποιίας.
2. Η μονάδα LED Akriphos 535 αναδεικνύει με τη χρωματική της απόδοση την φρεσκάδα φρούτων και λαχανικών καθώς και τη λαμπρότητα ξηρών καρπών και μπαχαρικών.
3. Η μονάδα LED Akriphos 540 διαθέτει ένα ειδικό χρωματικό συντονισμό με εξαιρετική αντίθεση που κάνει «λαχταριστή» την εμφάνιση των κρεατικών και προϊόντων κρέατος όπως λουκάνικα, burgers κ.τ.λ.
4. Η μονάδα LED Akriphos 565 παρουσιάζει μια ψυχρή χρωματική ατμόσφαιρα τονίζοντας την φρεσκάδα των ψαριών και των θαλασσινών.

* Πίνακες αποτελεσμάτων special colors σελίδα 73.





Iris

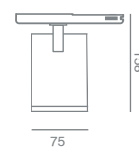
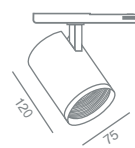
COB LED

Iris 1 116

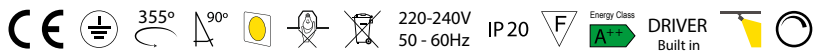


CASAMBI Bluetooth DALI 2

Το Iris 1 είναι προβολέας COB LED από 8,5W (1463Lm) έως 17W (2774Lm), με φωτεινή απόδοση έως 172Lm/W, λευκού - μαύρου - γκρι χρώματος, ιδανικός λόγω του μικρού του μεγέθους για εφαρμογές σε οικίες και επαγγελματικούς χώρους, αποτελούμενος από χυτοπρεσαριστό αλουμινένιο σώμα με ενσωματωμένη ψύκτρα παθητικής ψύξης. Με ομοιόμορφη κατακόρυφη φωτεινότητα, γωνία συμμετρικής δέσμης (15° - 24° - 36° - 45° - 60°) από ανακλαστήρα polycarbonate. Θερμοκρασία χρώματος 3000K θερμό λευκό - 4000K φυσικό λευκό, 6500K ψυχρό λευκό - Special Colors 3400K & 3500K. Διάρκεια ζωής Led 50.000h. Ενεργειακή κλάση A++ χωρίς ακτινοβολία θερμότητας. Με adaptor 3 φάσεων, κατάλληλο για προσαρμογή σε ρευματοφόρο ράγα 3 φάσεων, με βαθμό προστασίας IP20, κατάλληλο μόνο για εσωτερικούς χώρους. Οριζόντια περιστροφή 355°, κάθετη κλίση 90° και διαστάσεων \varnothing 75 x 120 mm, βάρος 515 gr.



Κατασκευάζονται και με συστήματα CASAMBI Bluetooth ή DALI 2



| ΘΕΡΜΟΚΡΑΣΙΑ ΧΡΩΜΑΤΟΣ KELVIN | mA | CRI >80 | | | CRI >90 | | |
|-----------------------------|-----|---------------------------|-------------------|----------------------|---------------------------|-------------------|----------------------|
| | | ΚΑΤΑΝΑΛΩΣΗ ΕΝΕΡΓΕΙΑΣ WATT | ΦΩΤΕΙΝΗ ΡΟΗ LUMEN | ΦΩΤΕΙΝΗ ΑΠΟΔΟΣΗ LM/W | ΚΑΤΑΝΑΛΩΣΗ ΕΝΕΡΓΕΙΑΣ WATT | ΦΩΤΕΙΝΗ ΡΟΗ LUMEN | ΦΩΤΕΙΝΗ ΑΠΟΔΟΣΗ LM/W |
| 4000 | 250 | 8,5 | 1463 | 172 | 8,6 | 1250 | 143 |
| 3000 | 250 | 8,5 | 1386 | 162 | 8,6 | 1192 | 138 |
| 6500 | 250 | 8,5 | 1465 | 172 | | | |
| 4000 | 350 | 11,9 | 2004 | 168 | 12,1 | 1627 | 134 |
| 3000 | 350 | 11,9 | 1898 | 159 | 12,1 | 1633 | 136 |
| 6500 | 350 | 11,9 | 2005 | 168 | | | |
| 4000 | 450 | 15,3 | 2522 | 164 | 15,6 | 2048 | 131 |
| 3000 | 450 | 15,3 | 2390 | 155 | 15,6 | 2055 | 132 |
| 6500 | 450 | 15,3 | 2524 | 165 | | | |
| 4000 | 500 | 17 | 2774 | 163 | 17,3 | 2252 | 130 |
| 3000 | 500 | 17,1 | 2628 | 154 | 17,3 | 2260 | 130 |
| 6500 | 500 | 17,0 | 2775 | 163 | | | |



Can Choose 5 Beam Angle Reflective Efficiency: Up to 80%



| PRODUCT CODE | NAME | TECHNOLOGY COB LED | WATT | COLOR TEMPERATURE | BEAM ANGLE | TRACK ADAPTOR | COLOR | CRI | DRIVER | LUMINUS FLUX | LM / W |
|----------------|--------|--------------------|------|-------------------|------------|---------------|-------|-----|--------|--------------|--------|
| 11694363CW80N | Iris 1 | | 8,5 | 4000K | 36° | 3C | WHITE | 80 | ON-OFF | 1463 | 172 |
| 116154453CG80N | Iris 1 | | 15,3 | 4000K | 45° | 3C | GREY | 80 | ON-OFF | 2522 | 164 |
| 116173603CB80N | Iris 1 | | 17,1 | 3000K | 60° | 3C | BLACK | 80 | ON-OFF | 2628 | 154 |

* Ενδεικτικοί κωδικοί / Για την αυτόματη παραγωγή κωδικού συμβουλευτείτε την ιστοσελίδα μας akriphos.gr

COLOURS: W: white/λευκό B: black/μαύρο GS: grey metallic/γκρι μεταλλικό

42 ON REQUEST: AS: anthracite grained/ανθρακί σαργέ

Iris 1 DIMMABLE 116D

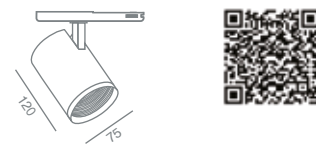
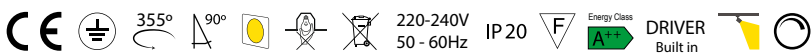


Το Iris 1 Dimmable είναι προβολέας COB LED 17W (2774Lm) με φωτεινή απόδοση έως 172Lm/W με φάσμα dimming από 277Lm έως 2774Lm, λευκού - μαύρου - γκρι χρώματος, ιδανικός λόγω του μικρού του μεγέθους για εφαρμογές σε οικίες και επαγγελματικούς χώρους, αποτελούμενος από υτοπρεσαριστό αλουμινένιο σώμα με ενσωματωμένη ψύκτρα παθητικής ψύξης. Με ομοιόμορφη κατακόρυφη φωτεινότητα, γωνία συμμετρικής δέσμης (15° - 24° - 36° - 45° - 60°) από ανακλαστήρα polycarbonate. Θερμοκρασία χρώματος 3000K θερμό λευκό - 4000K φυσικό λευκό, 6500K ψυχρό λευκό - Special Colors 3400K & 3500K.

Διάρκεια ζωής Led 50.000h. Ενεργειακή κλάση A++ χωρίς ακτινοβολία θερμότητας. Με adaptor 3 φάσεων, κατάλληλο για προσαρμογή σε ρευματοφόρο ράγα 3 φάσεων, με βαθμό προστασίας IP20, κατάλληλο μόνο για εσωτερικούς χώρους. Οριζόντια περιστροφή 355°, κάθετη κλίση 90° και διαστάσεων \varnothing 75 x 120 mm, βάρος 515 gr.

Suitable for Electronic leading and trailing edge dimmer.

Κατασκευάζονται και με συστήματα CASAMBI Bluetooth ή DALI



Can Choose 5 Beam Angle Reflective Efficiency: Up to 80%



| ΘΕΡΜΟΚΡΑΣΙΑ ΧΡΩΜΑΤΟΣ KELVIN | mA | CRI >80 | | | CRI >90 | | |
|-----------------------------|-----|---------------------------------|-------------------------|----------------------------|---------------------------------|-------------------------|----------------------------|
| | | ΚΑΤΑΝΑΛΩΣΗ ΕΝΕΡΓΕΙΑΣ WATT (MAX) | ΦΩΤΕΙΝΗ ΡΟΗ LUMEN (MAX) | ΦΩΤΕΙΝΗ ΑΠΟΔΟΣΗ LM/W (MIN) | ΚΑΤΑΝΑΛΩΣΗ ΕΝΕΡΓΕΙΑΣ WATT (MAX) | ΦΩΤΕΙΝΗ ΡΟΗ LUMEN (MAX) | ΦΩΤΕΙΝΗ ΑΠΟΔΟΣΗ LM/W (MIN) |
| 4000 | 500 | 17 | 2774 | 163 | 17 | 2452 | 144 |
| 3000 | 500 | 17 | 2628 | 154 | 17 | 2460 | 144 |
| 6500 | 500 | 17 | 2775 | 163 | | | |

| PRODUCT CODE | NAME | TECHNOLOGY COB LED | WATT | COLOR TEMPERATURE | BEAM ANGLE | TRACK ADAPTOR | COLOR | CRI | DRIVER | LUMINUS FLUX | LM / W |
|----------------|---------|--------------------|------|-------------------|------------|---------------|-------|-----|----------|--------------|--------|
| 116D174363CW80 | Iris 1D | | 17 | 4000K | 36° | 3C | WHITE | 80 | DIMMABLE | 2774 | 163 |
| 116D174453CG80 | Iris 1D | | 17 | 4000K | 45° | 3C | GREY | 80 | DIMMABLE | 2774 | 163 |
| 116D173603CB80 | Iris 1D | | 17 | 3000K | 60° | 3C | BLACK | 80 | DIMMABLE | 2628 | 155 |
| 116D176363CW80 | Iris 1D | | 17 | 6500K | 36° | 3C | WHITE | 80 | DIMMABLE | 2775 | 163 |

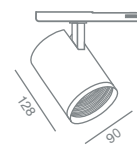
* Ενδεικτικοί κωδικοί / Για την αυτόματη παραγωγή κωδικού συμβουλευτείτε την ιστοσελίδα μας akriphos.gr

Iris 2 117

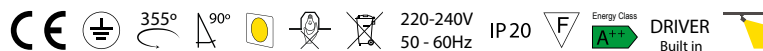


CASAMBI Bluetooth DALI 2

Το Iris 2 είναι προβολέας COB LED από 8,5W (1463Lm) έως 27,8W (4255Lm), με φωτεινή απόδοση έως 172Lm/W, λευκού - μαύρου - γκρι χρώματος, ιδανικός λόγω του μικρού του μεγέθους για εφαρμογές σε οικίες και επαγγελματικούς χώρους, αποτελούμενος από κυτοπρεσαριστό αλουμινένιο σώμα με ενσωματωμένη ψύκτρα παθητικής ψύξης. Με ομοιόμορφη κατακόρυφη φωτεινότητα, γωνία συμμετρικής δέσμης (15° - 24° - 36° - 45° - 60°) από ανακλαστήρα polycarbonate. Θερμοκρασία χρώματος 3000K θερμό λευκό - 4000K φυσικό λευκό, 6500K ψυχρό λευκό - Special Colors 3400K & 3500K. Ενεργειακή κλάση A++ χωρίς ακτινοβολία θερμότητας. Με adaptor 3 φάσεων, κατάλληλο για προσαρμογή σε ρευματοφόρο ράγα 3 φάσεων, με βαθμό προστασίας IP20, κατάλληλο μόνο για εσωτερικούς χώρους. Οριζόντια περιστροφή 355°, κάθετη κλίση 90° και διαστάσεων $\varnothing 90 \times 128$ mm, βάρος 790 gr.



Κατασκευάζονται και με συστήματα CASAMBI Bluetooth ή DALI 2



| ΘΕΡΜΟΚΡΑΣΙΑ ΧΡΩΜΑΤΟΣ KELVIN | mA | CRI >80 | | | CRI >90 | | |
|-----------------------------|-----|---------------------------|-------------------|----------------------|---------------------------|-------------------|----------------------|
| | | ΚΑΤΑΝΑΛΩΣΗ ΕΝΕΡΓΕΙΑΣ WATT | ΦΩΤΕΙΝΗ ΡΟΗ LUMEN | ΦΩΤΕΙΝΗ ΑΠΟΔΟΣΗ LM/W | ΚΑΤΑΝΑΛΩΣΗ ΕΝΕΡΓΕΙΑΣ WATT | ΦΩΤΕΙΝΗ ΡΟΗ LUMEN | ΦΩΤΕΙΝΗ ΑΠΟΔΟΣΗ LM/W |
| 4000 | 250 | 8,5 | 1463 | 172 | 8,6 | 1250 | 143 |
| 3000 | 250 | 8,5 | 1386 | 162 | 8,6 | 1192 | 138 |
| 6500 | 250 | 8,5 | 1465 | 172 | | | |
| 4000 | 350 | 11,9 | 2004 | 168 | 12,1 | 1627 | 134 |
| 3000 | 350 | 11,9 | 1898 | 159 | 12,1 | 1633 | 136 |
| 6500 | 350 | 11,9 | 2005 | 168 | | | |
| 4000 | 450 | 15,3 | 2522 | 164 | 15,6 | 2048 | 131 |
| 3000 | 450 | 15,3 | 2390 | 155 | 15,6 | 2055 | 132 |
| 6500 | 450 | 15,3 | 2524 | 165 | | | |
| 4000 | 500 | 17 | 2774 | 163 | 17,3 | 2252 | 130 |
| 3000 | 500 | 17,1 | 2628 | 154 | 17,3 | 2260 | 130 |
| 6500 | 500 | 17,0 | 2775 | 163 | | | |
| 4000 | 600 | 20,4 | 3259 | 159 | 20,8 | 2646 | 127 |
| 3000 | 600 | 21 | 3095 | 147 | 20,8 | 2655 | 127 |
| 6500 | 600 | 20,4 | 3269 | 160 | | | |
| 4000 | 700 | 23,9 | 3780 | 158 | 24,9 | 3137 | 126 |
| 3000 | 700 | 23,9 | 3556 | 149 | 24,2 | 3033 | 125 |
| 6500 | 700 | 23,8 | 3757 | 158 | | | |
| 4000 | 750 | 26,1 | 4018 | 154 | 26,7 | 3335 | 125 |
| 3000 | 750 | 26,3 | 3780 | 144 | 26,9 | 3145 | 117 |
| 4000 | 800 | 27,8 | 4255 | 153 | 28,4 | 3532 | 124 |
| 3000 | 800 | 28 | 4003 | 143 | 28,7 | 3331 | 116 |

REFLECTOR & LENS



Can Choose 5 Beam Angle Reflective Efficiency: Up to 80%



Passive Cooling



Better air condition to protect LED & Driver for long lifespan



* Για την αυτόματη παραγωγή κωδικού συμβουλευτείτε την ιστοσελίδα μας akriphos.gr

COLOURS: W: white/λευκό B: black/μαύρο GS: grey metallic/γκρι μεταλλικό

44 ON REQUEST: AS: anthracite grained/ανθρακί σαργέ

Iris 2 DIMMABLE 117D



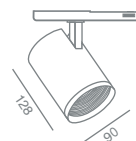
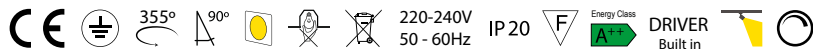
CASAMBI Bluetooth DALI 2

Το Iris 2 Dimmable είναι προβολέας COB LED 23.9W (3780 Lm) με φωτεινή απόδοση έως 172 Lm/W με φάσμα dimming από 378 Lm έως 3780 Lm. λευκού - μαύρου - γκρι χρώματος, ιδανικός λόγω του μικρού του μεγέθους για εφαρμογές σε οικίες και επαγγελματικούς χώρους, αποτελούμενος από χυτοπρεσσαριστό αλουμινένιο σώμα με ενσωματωμένη ψύκτρα παθητικής ψύξης. Με ομοιόμορφη κατακόρυφη φωτεινότητα, γωνία συμμετρικής δέσμης (15° - 24° - 36° - 45° - 60°) από ανακλαστήρα polycarbonate. Θερμοκρασία χρώματος 3000K θερμό λευκό - 4000K φυσικό λευκό, 6500K ψυχρό λευκό - Special Colors 3400K & 3500K.

Διάρκεια ζωής Led 50.000h. Ενεργειακή κλάση A++ χωρίς ακτινοβολία θερμότητας. Με adaptor 3 φάσεων, κατάλληλο για προσαρμογή σε ρευματοφόρο ράγα 3 φάσεων, με βαθμό προστασίας IP20, κατάλληλο μόνο για εσωτερικούς χώρους. Οριζόντια περιστροφή 355°, κάθετη κλίση 90° και διαστάσεων φ 90 x 128 mm, βάρος 790 gr.

Suitable for Electronic leading and trailing edge dimmer.

Κατασκευάζονται και με συστήματα CASAMBI Bluetooth ή DALI 2

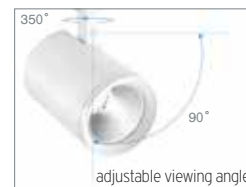


REFLECTOR & LENS



Can Choose 5 Beam Angle Reflective Efficiency: Up to 80%

| ΘΕΡΜΟΚΡΑΣΙΑ ΧΡΩΜΑΤΟΣ KELVIN | mA | CRI >80 | | | CRI >90 | | |
|-----------------------------|-----|---------------------------------|-------------------------|----------------------------|---------------------------------|-------------------------|----------------------------|
| | | ΚΑΤΑΝΑΛΩΣΗ ΕΝΕΡΓΕΙΑΣ WATT (MAX) | ΦΩΤΕΙΝΗ ΡΟΗ LUMEN (MAX) | ΦΩΤΕΙΝΗ ΑΠΟΔΟΣΗ LM/W (MIN) | ΚΑΤΑΝΑΛΩΣΗ ΕΝΕΡΓΕΙΑΣ WATT (MAX) | ΦΩΤΕΙΝΗ ΡΟΗ LUMEN (MAX) | ΦΩΤΕΙΝΗ ΑΠΟΔΟΣΗ LM/W (MIN) |
| 4000 | 700 | 23,9 | 3780 | 158 | 24,9 | 3137 | 126 |
| 3000 | 700 | 23,9 | 3527 | 147 | 24,2 | 3033 | 125 |
| 6500 | 700 | 23,8 | 3757 | 158 | | | |



Passive Cooling



Better air condition to protect LED & Driver for long lifespan

| PRODUCT CODE | NAME | TECHNOLOGY COB LED | WATT | COLOR TEMPERATURE | BEAM ANGLE | TRACK ADAPTOR | COLOR | CRI | DRIVER | LUMINUS FLUX | LM / W |
|----------------|---------|--------------------|------|-------------------|------------|---------------|-------|-----|----------|--------------|--------|
| 117D244363CW80 | Iris 2D | | 23,9 | 4000K | 36° | 3C | WHITE | 80 | DIMMABLE | 3780 | 158 |
| 117D243453CG80 | Iris 2D | | 23,9 | 3000K | 45° | 3C | GREY | 80 | DIMMABLE | 3527 | 147 |

* Για την αυτόματη παραγωγή κωδικού συμβουλευτείτε την ιστοσελίδα μας akriphos.gr

Iris 3 118

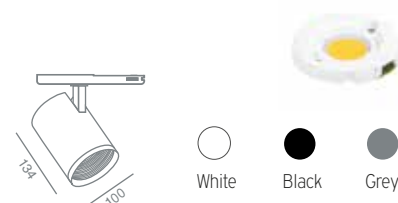


CASAMBI Bluetooth



Κατασκευάζονται και με συστήματα CASAMBI Bluetooth ή DALI

| ΘΕΡΜΟΚΡΑΣΙΑ ΧΡΩΜΑΤΟΣ KELVIN | mA | CRI >80 | | | CRI >90 | | |
|-----------------------------|------|---------------------------|-------------------|----------------------|---------------------------|-------------------|----------------------|
| | | ΚΑΤΑΝΑΛΩΣΗ ΕΝΕΡΓΕΙΑΣ WATT | ΦΩΤΕΙΝΗ ΡΟΗ LUMEN | ΦΩΤΕΙΝΗ ΑΠΟΔΟΣΗ LM/W | ΚΑΤΑΝΑΛΩΣΗ ΕΝΕΡΓΕΙΑΣ WATT | ΦΩΤΕΙΝΗ ΡΟΗ LUMEN | ΦΩΤΕΙΝΗ ΑΠΟΔΟΣΗ LM/W |
| 4000 | 250 | 8,5 | 1463 | 172 | 8,6 | 1250 | 143 |
| 3000 | 250 | 8,5 | 1386 | 162 | 8,6 | 1192 | 138 |
| 6500 | 250 | 8,5 | 1465 | 172 | | | |
| 4000 | 350 | 11,9 | 2004 | 168 | 12,1 | 1627 | 134 |
| 3000 | 350 | 11,9 | 1898 | 159 | 12,1 | 1633 | 136 |
| 6500 | 350 | 11,9 | 2005 | 168 | | | |
| 4000 | 450 | 15,3 | 2522 | 164 | 15,6 | 2048 | 131 |
| 3000 | 450 | 15,3 | 2390 | 155 | 15,6 | 2055 | 132 |
| 6500 | 450 | 15,3 | 2524 | 165 | | | |
| 4000 | 500 | 17 | 2774 | 163 | 17,3 | 2252 | 130 |
| 3000 | 500 | 17,1 | 2628 | 154 | 17,3 | 2260 | 130 |
| 6500 | 500 | 17,0 | 2775 | 163 | | | |
| 4000 | 600 | 20,4 | 3259 | 159 | 20,8 | 2646 | 127 |
| 3000 | 600 | 21 | 3095 | 147 | 20,8 | 2655 | 127 |
| 6500 | 600 | 20,4 | 3269 | 160 | | | |
| 4000 | 700 | 23,9 | 3780 | 158 | 24,9 | 3137 | 126 |
| 3000 | 700 | 23,9 | 3556 | 149 | 24,2 | 3033 | 125 |
| 6500 | 700 | 23,8 | 3757 | 158 | | | |
| 4000 | 750 | 26,1 | 4018 | 154 | 26,7 | 3335 | 125 |
| 3000 | 750 | 26,3 | 3780 | 144 | 26,9 | 3145 | 117 |
| 4000 | 800 | 27,8 | 4255 | 153 | 28,4 | 3532 | 124 |
| 3000 | 800 | 28 | 4003 | 143 | 28,7 | 3331 | 116 |
| 4000 | 900 | 31,3 | 4716 | 152 | 32 | 3914 | 122 |
| 3000 | 900 | 31,5 | 4437 | 140 | 32,3 | 3692 | 114 |
| 4000 | 950 | 33 | 4941 | 150 | 33,8 | 4101 | 121 |
| 3000 | 950 | 33,3 | 4648 | 139 | 34,1 | 3868 | 113 |
| 4000 | 1050 | 36,5 | 5489 | 150 | 37,3 | 4465 | 120 |
| 3000 | 1050 | 35,1 | 5228 | 142 | 37,7 | 4295 | 114 |



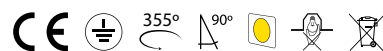
REFLECTOR & LENS



Can Choose 5 Beam Angle Reflective Efficiency: Up to 80%

To Iris 3 είναι προβολέας COB LED από 8,5W (1463Lm) έως 36,5W (5489Lm), με φωτεινή απόδοση έως 172Lm/W, λευκού - μαύρου - γκρι χρώματος, ιδανικός λόγω του μικρού του μεγέθους για εφαρμογές σε οικίες και επαγγελματικούς χώρους, αποτελούμενος από αυτοπρεσαριστό αλουμινένιο σώμα με ενσωματωμένη ψύκτρα παθητικής φύσης.

Με ομοιόμορφη κατακόρυφη φωτεινότητα, γωνία συμμετρικής δέσμης (15° - 24° - 36° - 45° - 60°) από ανακλαστήρα polycarbonate. Θερμοκρασία χρώματος 3000K θερμό λευκό - 4000K φυσικό λευκό, 6500K ψυχρό λευκό - Special Colors 3400K & 3500K. Διάρκεια ζωής Led 50.000h. Ενεργειακή κλάση A++ χωρίς ακτινοβολία θερμότητας. Με adaptor 3 φάσεων, κατάλληλο για προσαρμογή σε ρευματοφόρο ράγα 3 φάσεων, με βαθμό προστασίας IP20, κατάλληλο μόνο για εσωτερικούς χώρους. Οριζόντια περιστροφή 355°, κάθετη κλίση 90° και διαστάσεων \varnothing 100 x 134 mm, βάρους 865 gr.



220-240V 50 - 60Hz IP20 Energy Class A++ DRIVER Built in

* Για την αυτόματη παραγωγή κωδικού συμβουλευτείτε την ιστοσελίδα μας akriphos.gr

COLOURS: W: white/λευκό B: black/μαύρο GS: grey metallic/γκρι μεταλλικό

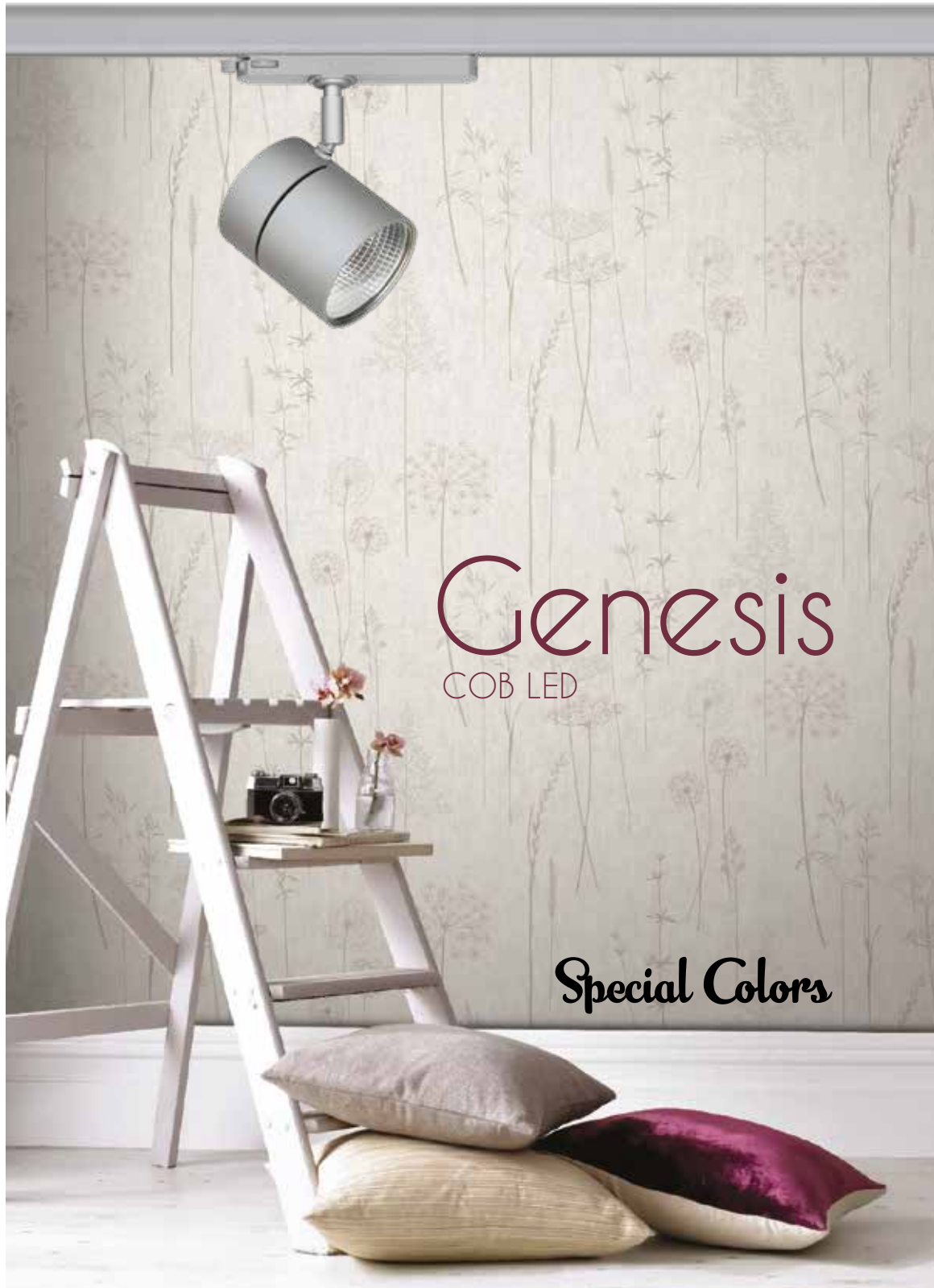
46 ON REQUEST: AS: anthracite grained/ανθρακί σαργέ

Iris

COB LED



Special Colors



Genesis

COB LED

Special Colors

Genesis O 110



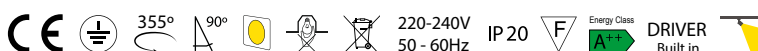
CASAMBI Bluetooth DALI 2

Το Genesis O είναι προβολέας COB LED από 8,5W (1463Lm) έως 11,9W (2004Lm), με φωτεινή απόδοση έως 172Lm/W, λευκού - μαύρου - γκρι χρώματος, ιδανικός λόγω του μικρού του μεγέθους για εφαρμογές σε οικίες και επαγγελματικούς χώρους, αποτελούμενος από διελασίμο αλουμινένιο σώμα και ψύκτρα παθητικής ψύξης. Με ομοιόμορφη κατακόρυφη φωτεινότητα, γωνία συμμετρικής δέσμης (12° - 24° - 38° - 60°) από ανακλαστήρα αλουμινίου. Θερμοκρασία χρώματος 3000K θερμό λευκό - 4000K φυσικό λευκό, 6500K ψυχρό λευκό - Special Colors 3400K & 3500K. Διάρκεια ζωής Led 50.000h. Ενεργειακή κλάση A++ χωρίς ακτινοβολία θερμότητας. Με adaptor 3 φάσεων, κατάλληλο για προσαρμογή σε ρευματοφόρο ράγα 3 φάσεων, με βαθμό προστασίας IP20, κατάλληλο μόνο για εσωτερικούς χώρους. Οριζόντια περιστροφή 355°, κάθετη κλίση 90° και διαστάσεων \varnothing 90 x 100 mm, βάρος 625 gr.

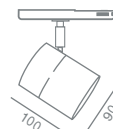
White Black Grey



Κατασκευάζονται και με συστήματα CASAMBI Bluetooth ή DALI 2



| ΘΕΡΜΟΚΡΑΣΙΑ ΧΡΩΜΑΤΟΣ KELVIN | mA | CRI >80 | | | CRI >90 | | |
|-----------------------------|-----|---------------------------|-------------------|----------------------|---------------------------|-------------------|----------------------|
| | | ΚΑΤΑΝΑΛΩΣΗ ΕΝΕΡΓΕΙΑΣ WATT | ΦΩΤΕΙΝΗ ΡΟΗ LUMEN | ΦΩΤΕΙΝΗ ΑΠΟΔΟΣΗ LM/W | ΚΑΤΑΝΑΛΩΣΗ ΕΝΕΡΓΕΙΑΣ WATT | ΦΩΤΕΙΝΗ ΡΟΗ LUMEN | ΦΩΤΕΙΝΗ ΑΠΟΔΟΣΗ LM/W |
| 4000 | 250 | 8,5 | 1463 | 172 | 8,6 | 1250 | 143 |
| 3000 | 250 | 8,5 | 1386 | 162 | 8,6 | 1192 | 138 |
| 6500 | 250 | 8,5 | 1465 | 172 | | | |
| 4000 | 350 | 11,9 | 2004 | 168 | 12,1 | 1627 | 134 |
| 3000 | 350 | 11,9 | 1898 | 159 | 12,1 | 1633 | 136 |
| 6500 | 350 | 11,9 | 2005 | 168 | | | |



| PRODUCT CODE | NAME | TECHNOLOGY COB LED | WATT | COLOR TEMPERATURE | BEAM ANGLE | TRACK ADAPTOR | COLOR | CRI | DRIVER | LUMINUS FLUX | LM / W |
|----------------|-----------|--------------------|------|-------------------|------------|---------------|-------|-----|--------|--------------|--------|
| 11094383CW80N | Genesis O | | 8,5 | 4000K | 38° | 3C | WHITE | 80 | ON-OFF | 1463 | 172 |
| 11094383CG80N | Genesis O | | 8,5 | 4000K | 38° | 3C | GREY | 80 | ON-OFF | 1463 | 172 |
| 110124603CB80N | Genesis O | | 11,9 | 4000K | 60° | 3C | BLACK | 80 | ON-OFF | 2004 | 168 |

ΠΑΡΑΔΕΙΓΜΑ ΠΑΡΑΓΩΓΗΣ ΚΩΔΙΚΟΥ

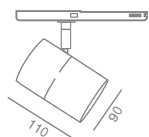
| 1) ΚΩΔ. | 2) WATT | 3) KELVIN | 4) ΓΩΝΙΑ ΔΕΣΜΗΣ | 5) ΣΤΗΡΙΞΗ | 6) ΧΡΩΜΑ | 7) CRI | 8) ΔΙΑΚΟΠΤΗΣ |
|---------|---------|-----------|-----------------|------------|----------|--------|--------------|
| 110 | 12 | 3 | 38 | 3C | W | 80 | N |

1) Βασικός κωδικός π.χ 110 2) Watt: 8,5 = 9 - 11,9 = 12 3) Kelvin: 3000 = 3 - 4000 = 4 4) Μοίρες: 12 - 24 - 38 - 60
5) Στήριξη: Adaptor 3C 6) Χρώματα: Λευκό = W - Μαύρο = B - Γκρι = G 7) CRI: 80 - 90 - 95 - 97 8. Driver: ON - OFF = N - DALI = D

* Ενδεικτικοί κωδικοί / Για την αυτόματη παραγωγή κωδικού συμβουλευτείτε την ιστοσελίδα μας akriphos.gr

CE COLOURS: W: white/λευκό B: black/μαύρο GS: grey metallic/γκρι μεταλλικό
ON REQUEST: AS: anthracite grained/ανθρακί σαγρέ

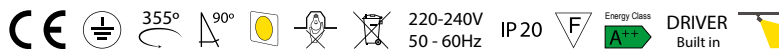
Genesis 1 111



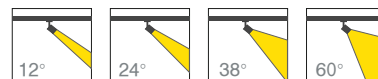
CASAMBI Bluetooth DALI 2

Το GENESIS 1 είναι προβολέας COB LED από 8,5W (1463Lm) έως 17W (2774Lm), με φωτεινή απόδοση έως 172Lm/W, λευκού - μαύρου χρώματος, ιδανικός για εφαρμογές σε επαγγελματικούς χώρους, αποτελούμενος από διελαστό αλουμινένιο σώμα και ψύκτρα παθητικής ψύξης. Με ομοιόμορφη κατακόρυφη φωτεινότητα, γωνία συμμετρικής δέσμης (12° - 24° - 38° - 60°) από ανακλαστήρα αλουμινίου. Θερμοκρασία χρώματος 3000K θερμό λευκό - 4000K φυσικό λευκό, 6500K ψυχρό λευκό - Special Colors 3400K & 3500K. Διάρκεια ζωής Led 50.000h. Ενεργειακή κλάση A++ χωρίς ακτινοβολία θερμότητας. Με adaptor 3 φάσεων, κατάλληλο για προσαρμογή σε ρευματοφόρο ράγα 3 φάσεων, με βαθμό προστασίας IP20, κατάλληλο μόνο για εσωτερικούς χώρους. Οριζόντια περιστροφή 355°, κάθετη κλίση 90° και διαστάσεων $\varnothing 90 \times 110$ mm, βάρος 729 gr.

Κατασκευάζονται και με συστήματα CASAMBI Bluetooth ή DALI 2



White Black Grey



| ΘΕΡΜΟΚΡΑΣΙΑ ΧΡΩΜΑΤΟΣ KELVIN | mA | CRI >80 | | | CRI >90 | | |
|-----------------------------|-----|---------------------------|-------------------|----------------------|---------------------------|-------------------|----------------------|
| | | ΚΑΤΑΝΑΛΩΣΗ ΕΝΕΡΓΕΙΑΣ WATT | ΦΩΤΕΙΝΗ ΡΟΗ LUMEN | ΦΩΤΕΙΝΗ ΑΠΟΔΟΣΗ LM/W | ΚΑΤΑΝΑΛΩΣΗ ΕΝΕΡΓΕΙΑΣ WATT | ΦΩΤΕΙΝΗ ΡΟΗ LUMEN | ΦΩΤΕΙΝΗ ΑΠΟΔΟΣΗ LM/W |
| 4000 | 250 | 8,5 | 1463 | 172 | 8,6 | 1250 | 143 |
| 3000 | 250 | 8,5 | 1386 | 162 | 8,6 | 1192 | 138 |
| 6500 | 250 | 8,5 | 1465 | 172 | | | |
| 4000 | 350 | 11,9 | 2004 | 168 | 12,1 | 1627 | 134 |
| 3000 | 350 | 11,9 | 1898 | 159 | 12,1 | 1633 | 136 |
| 6500 | 350 | 11,9 | 2005 | 168 | | | |
| 4000 | 450 | 15,3 | 2522 | 164 | 15,6 | 2048 | 131 |
| 3000 | 450 | 15,3 | 2390 | 155 | 15,6 | 2055 | 132 |
| 6500 | 450 | 15,3 | 2524 | 165 | | | |
| 4000 | 500 | 17 | 2774 | 163 | 17,3 | 2252 | 130 |
| 3000 | 500 | 17,1 | 2628 | 154 | 17,3 | 2260 | 130 |
| 6500 | 500 | 17,0 | 2775 | 163 | | | |

* Για την αυτόματη παραγωγή κωδικού συμβουλευτείτε την ιστοσελίδα μας akriphos.gr

COLOURS: W: white/λευκό B: black/μαύρο GS: grey metallic/γκρι μεταλλικό

ON REQUEST: AS: anthracite grained/ανθρακί σαργέ

Genesis 1 DIMMABLE 111D

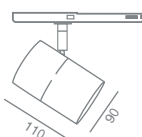
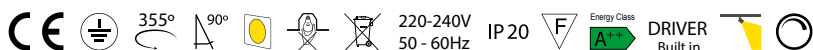


CASAMBI Bluetooth DALI

Το Genesis 1 Dimmable είναι προβολέας COB LED 17W (2774Lm) με φωτεινή απόδοση έως 172Lm/W με φάσμα dimming από 277Lm έως 2774Lm, λευκού - μαύρου - γκρι χρώματος, ιδανικός λόγω του μικρού του μεγέθους για εφαρμογές σε οικίες και επαγγελματικούς χώρους, αποτελούμενος από υποπρεσαριστό αλουμινένιο σώμα με ενσωματωμένη ψύκτρα παθητικής ψύξης. Με ομοιόμορφη κατακόρυφη φωτεινότητα, γωνία συμμετρικής δέσμης (12° - 24° - 38° - 60°) από ανακλαστήρα polycarbonate. Θερμοκρασία χρώματος 3000K θερμό λευκό - 4000K φυσικό λευκό, 6500K ψυχρό λευκό - Special Colors 3400K & 3500K. Διάρκεια ζωής Led 50.000h. Ενεργειακή κλάση A++ χωρίς ακτινοβολία θερμότητας. Με adaptor 3 φάσεων, κατάλληλο για προσαρμογή σε ρευματοφόρο ράγα 3 φάσεων, με βαθμό προστασίας IP20, κατάλληλο μόνο για εσωτερικούς χώρους. Οριζόντια περιστροφή 355°, κάθετη κλίση 90° και διαστάσεων \varnothing 90 x 110 mm, βάρος 729 gr.

Suitable for Electronic leading and trailing edge dimmer.

Κατασκευάζονται και με συστήματα CASAMBI Bluetooth ή DALI



White Black Grey



| ΘΕΡΜΟΚΡΑΣΙΑ ΧΡΩΜΑΤΟΣ KELVIN | mA | CRI >80 | | | CRI >90 | | |
|-----------------------------|-----|---------------------------------|-------------------------|----------------------------|---------------------------------|-------------------------|----------------------------|
| | | ΚΑΤΑΝΑΛΩΣΗ ΕΝΕΡΓΕΙΑΣ WATT (MAX) | ΦΩΤΕΙΝΗ ΡΟΗ LUMEN (MAX) | ΦΩΤΕΙΝΗ ΑΠΟΔΟΣΗ LM/W (MIN) | ΚΑΤΑΝΑΛΩΣΗ ΕΝΕΡΓΕΙΑΣ WATT (MAX) | ΦΩΤΕΙΝΗ ΡΟΗ LUMEN (MAX) | ΦΩΤΕΙΝΗ ΑΠΟΔΟΣΗ LM/W (MIN) |
| 4000 | 500 | 17 | 2774 | 163 | 17 | 2452 | 144 |
| 3000 | 500 | 17 | 2628 | 154 | 17 | 2460 | 144 |
| 6500 | 500 | 17 | 2775 | 163 | | | |

* Για την αυτόματη παραγωγή κωδικού συμβουλευτείτε την ιστοσελίδα μας akriphos.gr

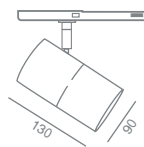
Genesis 2 112



CASAMBI Bluetooth DALI 2

Το GENESIS 2 είναι προβολέας COB LED από 8,5W (1463Lm) έως 26,1W (4018Lm), με φωτεινή απόδοση έως 172Lm/W, λευκού - μαύρου χρώματος, ιδανικός για εφαρμογές σε επαγγελματικούς χώρους, αποτελούμενος από διελάσιμο αλουμινένιο σώμα και ψύκτρα παθητικής ψύξης. Με ομοιόμορφη κατακόρυφη φωτεινότητα, γωνία συμμετρικής δέσμης (12° -24°-38°-60°) από ανακλαστήρα αλουμινίου. Θερμοκρασία χρώματος 3000K θερμό λευκό - 4000K φυσικό λευκό, 6500K ψυχρό λευκό - Special Colors 3400K & 3500K.

Διάρκεια ζωής Led 50.000h. Ενεργειακή κλάση A++ χωρίς ακτινοβολία θερμότητας. Με adaptor 3 φάσεων, κατάλληλο για προσαρμογή σε ρευματοφόρο ράγα 3 φάσεων, με βαθμό προστασίας IP20, κατάλληλο μόνο για εσωτερικούς χώρους. Οριζόντια περιστροφή 355°, κάθετη κλίση 90° και διαστάσεων $\varnothing 90 \times 130$ mm. Βάρος 852 gr.



White Black Grey



Κατασκευάζονται και με συστήματα CASAMBI Bluetooth ή DALI

CE, 355°, 90°, Energy Class A++, DRIVER Built in, 220-240V 50-60Hz, IP20, F



| ΘΕΡΜΟΚΡΑΣΙΑ ΧΡΩΜΑΤΟΣ KELVIN | mA | CRI >80 | | | CRI >90 | | |
|-----------------------------|-----|---------------------------|-------------------|----------------------|---------------------------|-------------------|----------------------|
| | | ΚΑΤΑΝΑΛΩΣΗ ΕΝΕΡΓΕΙΑΣ WATT | ΦΩΤΕΙΝΗ ΡΟΗ LUMEN | ΦΩΤΕΙΝΗ ΑΠΟΔΟΣΗ LM/W | ΚΑΤΑΝΑΛΩΣΗ ΕΝΕΡΓΕΙΑΣ WATT | ΦΩΤΕΙΝΗ ΡΟΗ LUMEN | ΦΩΤΕΙΝΗ ΑΠΟΔΟΣΗ LM/W |
| 4000 | 250 | 8,5 | 1463 | 172 | 8,6 | 1250 | 143 |
| 3000 | 250 | 8,5 | 1386 | 162 | 8,6 | 1192 | 138 |
| 6500 | 250 | 8,5 | 1465 | 172 | | | |
| 4000 | 350 | 11,9 | 2004 | 168 | 12,1 | 1627 | 134 |
| 3000 | 350 | 11,9 | 1898 | 159 | 12,1 | 1633 | 136 |
| 6500 | 350 | 11,9 | 2005 | 168 | | | |
| 4000 | 450 | 15,3 | 2522 | 164 | 15,6 | 2048 | 131 |
| 3000 | 450 | 15,3 | 2390 | 155 | 15,6 | 2055 | 132 |
| 6500 | 450 | 15,3 | 2524 | 165 | | | |
| 4000 | 500 | 17 | 2774 | 163 | 17,3 | 2252 | 130 |
| 3000 | 500 | 17,1 | 2628 | 154 | 17,3 | 2260 | 130 |
| 6500 | 500 | 17,0 | 2775 | 163 | | | |
| 4000 | 600 | 20,4 | 3259 | 159 | 20,8 | 2646 | 127 |
| 3000 | 600 | 21 | 3095 | 147 | 20,8 | 2655 | 127 |
| 6500 | 600 | 20,4 | 3269 | 160 | | | |
| 4000 | 700 | 23,9 | 3780 | 158 | 24,9 | 3137 | 126 |
| 3000 | 700 | 23,9 | 3556 | 149 | 24,2 | 3033 | 125 |
| 6500 | 700 | 23,8 | 3757 | 158 | | | |
| 4000 | 750 | 26,1 | 4018 | 154 | 26,7 | 3335 | 125 |
| 3000 | 750 | 26,3 | 3780 | 144 | 26,9 | 3145 | 117 |

* Για την αυτόματη παραγωγή κωδικού συμβουλευτείτε την ιστοσελίδα μας akriphos.gr

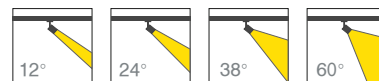
COLOURS: W: white/λευκό B: black/μαύρο GS: grey metallic/γκρι μεταλλικό

ON REQUEST: AS: anthracite grained/ανθρακί σαργέ

Genesis 2 DIMMABLE 112D



○ White ● Black ● Grey



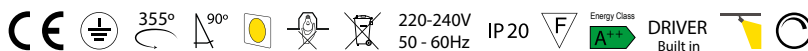
CASAMBI Bluetooth DALI2

Το Genesis 2 Dimmable είναι προβολέας COB LED 23,9W (3780 Lm) με φωτεινή απόδοση έως 172 Lm/W με φάσμα dimming από 378 Lm έως 3780 Lm, λευκού - μαύρου - γκρι χρώματος, ιδανικός λόγω του μικρού του μεγέθους για εφαρμογές σε οικίες και επαγγελματικούς χώρους, αποτελούμενος από αυτοπρεσαριστό αλουμινένιο σώμα με ενσωματωμένη ψύκτρα παθητικής ψύξης. Με ομοιόμορφη κατακόρυφη φωτεινότητα, γωνία συμμετρικής δέσμης (12° -24°-38°-60°) από ανακλαστήρα polycarbonate. Θερμοκρασία χρώματος 3000K θερμό λευκό - 4000K φυσικό λευκό, 6500K ψυχρό λευκό - Special Colors 3400K & 3500K.

Διάρκεια ζωής Led 50.000h. Ενεργειακή κλάση A++ χωρίς ακτινοβολία θερμότητας. Με adaptor 3 φάσεων, κατάλληλο για προσαρμογή σε ρευματοφόρο ράγα 3 φάσεων, με βαθμό προστασίας IP20, κατάλληλο μόνο για εσωτερικούς χώρους. Οριζόντια περιστροφή 355°, κάθετη κλίση 90° και διαστάσεων \varnothing 90 x 130 mm. Βάρος 852 gr.

Suitable for Electronic leading and trailing edge dimmer.

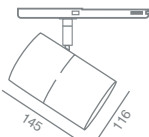
Κατασκευάζονται και με συστήματα CASAMBI Bluetooth ή DALI2



| ΘΕΡΜΟΚΡΑΣΙΑ ΧΡΩΜΑΤΟΣ KELVIN | mA | CRI >80 | | | CRI >90 | | |
|-----------------------------|-----|---------------------------------|-------------------------|----------------------------|---------------------------------|-------------------------|----------------------------|
| | | ΚΑΤΑΝΑΛΩΣΗ ΕΝΕΡΓΕΙΑΣ WATT (MAX) | ΦΩΤΕΙΝΗ ΡΟΗ LUMEN (MAX) | ΦΩΤΕΙΝΗ ΑΠΟΔΟΣΗ LM/W (MIN) | ΚΑΤΑΝΑΛΩΣΗ ΕΝΕΡΓΕΙΑΣ WATT (MAX) | ΦΩΤΕΙΝΗ ΡΟΗ LUMEN (MAX) | ΦΩΤΕΙΝΗ ΑΠΟΔΟΣΗ LM/W (MIN) |
| 4000 | 700 | 23,9 | 3780 | 158 | 24,9 | 3137 | 126 |
| 3000 | 700 | 23,9 | 3527 | 147 | 24,2 | 3033 | 125 |
| 6500 | 700 | 23,8 | 3757 | 158 | | | |

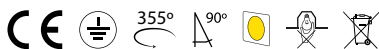
* Για την αυτόματη παραγωγή κωδικού συμβουλευτείτε την ιστοσελίδα μας akriphos.gr

Genesis 3 113



Το GENESIS 3 είναι προβολέας COB LED από 8,5W (1463lm έως 36,5W (5489lm), με φωτεινή απόδοση έως 172lm/W, λευκού - μαύρου - γκρι χρώματος, ιδανικός για εφαρμογές σε επαγγελματικούς χώρους, αποτελούμενος από διελάσιμο αλουμινένιο σώμα και ψύκτρα παθητικής ψύξης. Με ομοιόμορφη κατακόρυφη φωτεινότητα, γωνία συμμετρικής δέσμης (12° - 24° - 38° - 60°) από ανακλαστήρα αλουμινίου. Θερμοκρασία χρώματος 3000K θερμό λευκό - 4000K φυσικό λευκό, 6500K ψυχρό λευκό - Special Colors 3400K & 3500K. Διάρκεια ζωής Led 50.000h.

Ενεργειακή κλάση A++ χωρίς ακτινοβολία θερμότητας. Με adaptor 3 φάσεων, κατάλληλο για προσαρμογή σε ρευματοφόρο ράγα 3 φάσεων, με βαθμό προστασίας IP20, κατάλληλο μόνο για εσωτερικούς χώρους. Οριζόντια περιστροφή 355°, κάθετη κλίση 90° και διαστάσεων \varnothing 116 x 145 mm, βάρος 1390 gr.



220-240V 50-60Hz IP20 Energy Class A++ DRIVER Built in



CASAMBI Bluetooth



Κατασκευάζονται και με συστήματα CASAMBI Bluetooth ή DALI

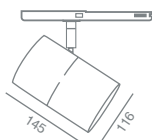
| ΘΕΡΜΟΚΡΑΣΙΑ ΧΡΩΜΑΤΟΣ KELVIN | mA | CRI >80 | | | CRI >90 | | |
|-----------------------------|------|---------------------------|-------------------|----------------------|---------------------------|-------------------|----------------------|
| | | ΚΑΤΑΝΑΛΩΣΗ ΕΝΕΡΓΕΙΑΣ WATT | ΦΩΤΕΙΝΗ ΡΟΗ LUMEN | ΦΩΤΕΙΝΗ ΑΠΟΔΟΣΗ LM/W | ΚΑΤΑΝΑΛΩΣΗ ΕΝΕΡΓΕΙΑΣ WATT | ΦΩΤΕΙΝΗ ΡΟΗ LUMEN | ΦΩΤΕΙΝΗ ΑΠΟΔΟΣΗ LM/W |
| 4000 | 250 | 8,5 | 1463 | 172 | 8,6 | 1250 | 143 |
| 3000 | 250 | 8,5 | 1386 | 162 | 8,6 | 1192 | 138 |
| 6500 | 250 | 8,5 | 1465 | 172 | | | |
| 4000 | 350 | 11,9 | 2004 | 168 | 12,1 | 1627 | 134 |
| 3000 | 350 | 11,9 | 1898 | 159 | 12,1 | 1633 | 136 |
| 6500 | 350 | 11,9 | 2005 | 168 | | | |
| 4000 | 450 | 15,3 | 2522 | 164 | 15,6 | 2048 | 131 |
| 3000 | 450 | 15,3 | 2390 | 155 | 15,6 | 2055 | 132 |
| 6500 | 450 | 15,3 | 2524 | 165 | | | |
| 4000 | 500 | 17 | 2774 | 163 | 17,3 | 2252 | 130 |
| 3000 | 500 | 17,1 | 2628 | 154 | 17,3 | 2260 | 130 |
| 6500 | 500 | 17,0 | 2775 | 163 | | | |
| 4000 | 600 | 20,4 | 3259 | 159 | 20,8 | 2646 | 127 |
| 3000 | 600 | 21 | 3095 | 147 | 20,8 | 2655 | 127 |
| 6500 | 600 | 20,4 | 3269 | 160 | | | |
| 4000 | 700 | 23,9 | 3780 | 158 | 24,9 | 3137 | 126 |
| 3000 | 700 | 23,9 | 3556 | 149 | 24,2 | 3033 | 125 |
| 6500 | 700 | 23,8 | 3757 | 158 | | | |
| 4000 | 750 | 26,1 | 4018 | 154 | 26,7 | 3335 | 125 |
| 3000 | 750 | 26,3 | 3780 | 144 | 26,9 | 3145 | 117 |
| 4000 | 800 | 27,8 | 4255 | 153 | 28,4 | 3532 | 124 |
| 3000 | 800 | 28 | 4003 | 143 | 28,7 | 3331 | 116 |
| 4000 | 900 | 31,3 | 4716 | 152 | 32 | 3914 | 122 |
| 3000 | 900 | 31,5 | 4437 | 140 | 32,3 | 3692 | 114 |
| 4000 | 950 | 33 | 4941 | 150 | 33,8 | 4101 | 121 |
| 3000 | 950 | 33,3 | 4648 | 139 | 34,1 | 3868 | 113 |
| 4000 | 1050 | 36,5 | 5489 | 150 | 37,3 | 4465 | 120 |
| 3000 | 1050 | 35,1 | 5228 | 142 | 37,7 | 4295 | 114 |

* Ενδεικτικοί κωδικοί / Για την αυτόματη παραγωγή κωδικού συμβουλευτείτε την ιστοσελίδα μας akriphos.gr

COLOURS: W: white/λευκό B: black/μαύρο GS: grey metallic/γκρι μεταλλικό

54 ON REQUEST: AS: anthracite grained/ανθρακί σαργέ

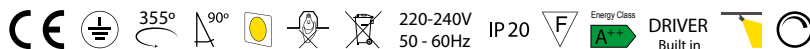
Genesis 3 DIMMABLE 113D



Το Genesis 3 Dimmable είναι προβολέας COB LED 23,9W (3780 Lm) με φωτεινή απόδοση έως 172 Lm/W με φάσμα dimming από 378 Lm έως 3780 Lm, λευκού - μαύρου - γκρι χρώματος, ιδανικός λόγω του μικρού του μεγέθους για εφαρμογές σε οικίες και επαγγελματικούς χώρους, αποτελούμενος από κυτοπρεσσαριστό αλουμινένιο σώμα με ενσωματωμένη ψύκτρα παθητικής ψύξης. Με ομοιόμορφη κατακόρυφη φωτεινότητα, γωνία συμμετρικής δέσμης (15° - 24° - 36° - 45° - 60°) από ανακλαστήρα polycarbonate. Θερμοκρασία χρώματος 3000K θερμό λευκό - 4000K φυσικό λευκό, 6500K ψυχρό λευκό - Special Colors 3400K & 3500K. Διάρκεια ζωής Led 50.000h. Ενεργειακή κλάση A++ χωρίς ακτινοβολία θερμότητας. Με adaptor 3 φάσεων, κατάλληλο για προσαρμογή σε ρευματοφόρο ράγα 3 φάσεων, με βαθμό προστασίας IP20, κατάλληλο μόνο για εσωτερικούς χώρους. Οριζόντια περιστροφή 355°, κάθετη κλίση 90° και διαστάσεων \varnothing 116 x 145 mm. Βάρος 1390 gr.

Suitable for Electronic leading and trailing edge dimmer.

Κατασκευάζονται και με συστήματα CASAMBI Bluetooth ή DALI 2

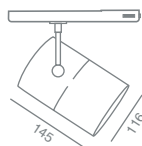
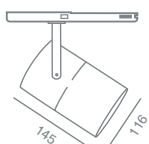


| ΘΕΡΜΟΚΡΑΣΙΑ ΧΡΩΜΑΤΟΣ KELVIN | mA | CRI >80 | | | CRI >90 | | |
|-----------------------------|-----|---------------------------------|-------------------------|----------------------------|---------------------------------|-------------------------|----------------------------|
| | | ΚΑΤΑΝΑΛΩΣΗ ΕΝΕΡΓΕΙΑΣ WATT (MAX) | ΦΩΤΕΙΝΗ ΡΟΗ LUMEN (MAX) | ΦΩΤΕΙΝΗ ΑΠΟΔΟΣΗ LM/W (MIN) | ΚΑΤΑΝΑΛΩΣΗ ΕΝΕΡΓΕΙΑΣ WATT (MAX) | ΦΩΤΕΙΝΗ ΡΟΗ LUMEN (MAX) | ΦΩΤΕΙΝΗ ΑΠΟΔΟΣΗ LM/W (MIN) |
| 4000 | 700 | 23,9 | 3780 | 158 | 24,9 | 3137 | 126 |
| 3000 | 700 | 23,9 | 3527 | 147 | 24,2 | 3033 | 125 |
| 6500 | 700 | 23,8 | 3757 | 158 | | | |

* Ενδεικτικοί κωδικοί / Για την αυτόματη παραγωγή κωδικού συμβουλευτείτε την ιστοσελίδα μας akriphos.gr

Genesis P3 GP3

Genesis T3 GT3



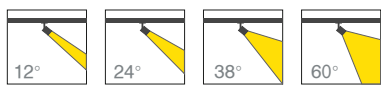
CASAMBI



Κατασκευάζονται και με συστήματα CASAMBI Bluetooth ή DALI



White Black Grey



Το GENESIS P3 και GENESIS T3 είναι προβολείς COB LED από 8,5W (1463Lm) έως 36,5W (5489Lm), με φωτεινή απόδοση έως 172Lm/W, λευκού - μαύρου - γκρι χρώματος, ιδανικός για εφαρμογές σε επαγγελματικούς χώρους, αποτελούμενος από διελασμένο αλουμινένιο σώμα και ψύκτρα παθητικής ψύξης. Με ομοιόμορφη κατακόρυφη φωτεινότητα, γωνία συμμετρικής δέσμης (12° - 24° - 38° - 60°) από ανακλαστήρα αλουμινίου. Θερμοκρασία χρώματος 3000K θερμό λευκό - 4000K φυσικό λευκό, 6500K ψυχρό λευκό - Special Colors 3400K & 3500K Διάρκεια ζωής Led 50.000h.

Ενεργειακή κλάση A++ χωρίς ακτινοβολία θερμότητας. Με adaptor 3 φάσεων, κατάλληλο για προσαρμογή σε ρευματοφόρο ράγα 3 φάσεων, με βαθμό προστασίας IP20, κατάλληλο μόνο για εσωτερικούς χώρους. Οριζόντια περιστροφή 355°, κάθετη κλίση 180° και διαστάσεων \varnothing 116 x 145 mm, βάρος 1390 gr.



220-240V 50 - 60Hz IP20 Energy Class A+ DRIVER Built in

| ΘΕΡΜΟΚΡΑΣΙΑ ΧΡΩΜΑΤΟΣ KELVIN | mA | CRI >80 | | | CRI >90 | | |
|-----------------------------|------|---------------------------|-------------------|----------------------|---------------------------|-------------------|----------------------|
| | | ΚΑΤΑΝΑΛΩΣΗ ΕΝΕΡΓΕΙΑΣ WATT | ΦΩΤΕΙΝΗ ΡΟΗ LUMEN | ΦΩΤΕΙΝΗ ΑΠΟΔΟΣΗ LM/W | ΚΑΤΑΝΑΛΩΣΗ ΕΝΕΡΓΕΙΑΣ WATT | ΦΩΤΕΙΝΗ ΡΟΗ LUMEN | ΦΩΤΕΙΝΗ ΑΠΟΔΟΣΗ LM/W |
| 4000 | 250 | 8,5 | 1463 | 172 | 8,6 | 1250 | 143 |
| 3000 | 250 | 8,5 | 1386 | 162 | 8,6 | 1192 | 138 |
| 6500 | 250 | 8,5 | 1465 | 172 | | | |
| 4000 | 350 | 11,9 | 2004 | 168 | 12,1 | 1627 | 134 |
| 3000 | 350 | 11,9 | 1898 | 159 | 12,1 | 1633 | 136 |
| 6500 | 350 | 11,9 | 2005 | 168 | | | |
| 4000 | 450 | 15,3 | 2522 | 164 | 15,6 | 2048 | 131 |
| 3000 | 450 | 15,3 | 2390 | 155 | 15,6 | 2055 | 132 |
| 6500 | 450 | 15,3 | 2524 | 165 | | | |
| 4000 | 500 | 17 | 2774 | 163 | 17,3 | 2252 | 130 |
| 3000 | 500 | 17,1 | 2628 | 154 | 17,3 | 2260 | 130 |
| 6500 | 500 | 17,0 | 2775 | 163 | | | |
| 4000 | 600 | 20,4 | 3259 | 159 | 20,8 | 2646 | 127 |
| 3000 | 600 | 21 | 3095 | 147 | 20,8 | 2655 | 127 |
| 6500 | 600 | 20,4 | 3269 | 160 | | | |
| 4000 | 700 | 23,9 | 3780 | 158 | 24,9 | 3137 | 126 |
| 3000 | 700 | 23,9 | 3556 | 149 | 24,2 | 3033 | 125 |
| 6500 | 700 | 23,8 | 3757 | 158 | | | |
| 4000 | 750 | 26,1 | 4018 | 154 | 26,7 | 3335 | 125 |
| 3000 | 750 | 26,3 | 3780 | 144 | 26,9 | 3145 | 117 |
| 4000 | 800 | 27,8 | 4255 | 153 | 28,4 | 3532 | 124 |
| 3000 | 800 | 28 | 4003 | 143 | 28,7 | 3331 | 116 |
| 4000 | 900 | 31,3 | 4716 | 152 | 32 | 3914 | 122 |
| 3000 | 900 | 31,5 | 4437 | 140 | 32,3 | 3692 | 114 |
| 4000 | 950 | 33 | 4941 | 150 | 33,8 | 4101 | 121 |
| 3000 | 950 | 33,3 | 4648 | 139 | 34,1 | 3868 | 113 |
| 4000 | 1050 | 36,5 | 5489 | 150 | 37,3 | 4465 | 120 |
| 3000 | 1050 | 35,1 | 5228 | 142 | 37,7 | 4295 | 114 |

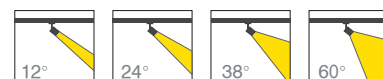
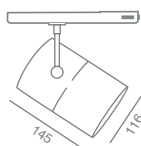
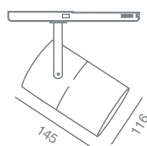
Για την αυτόματη παραγωγή κωδικού συμβουλευτείτε την ιστοσελίδα μας akriphos.gr

COLOURS: W: white/λευκό B: black/μαύρο GS: grey metallic/γκρι μεταλλικό

56 ON REQUEST: AS: anthracite grained/ανθρακί σαργέ

Genesis P3 DIMMABLE GP3D

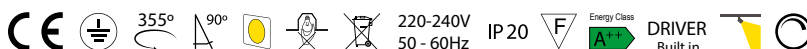
Genesis T3 DIMMABLE GT3D



Το GENESIS P3 και GENESIS T3 Dimmable είναι προβολέας COB LED 23,9W (3780 Lm) με φωτεινή απόδοση έως 172 Lm/W με φάσμα dimming από 378 Lm έως 3780 Lm, λευκού - μαύρου - γκρι χρώματος, ιδανικός λόγω του μικρού του μεγέθους για εφαρμογές σε οικίες και επαγγελματικούς χώρους, αποτελούμενος από χυτοπρεσαριστό αλουμινένιο σώμα με ενσωματωμένη ψύκτρα παθητικής ψύξης. Με ομοιόμορφη κατακόρυφη φωτεινότητα, γωνία συμμετρικής δέσμης (15° - 24° - 36° - 45° - 60°) από ανακλαστήρα polycarbonate. Θερμοκρασία χρώματος 3000K θερμό λευκό - 4000K φυσικό λευκό, 6500K ψυχρό λευκό - Special Colors 3400K & 3500K. Διάρκεια ζωής Led 50.000h. Ενεργειακή κλάση A++ χωρίς ακτινοβολία θερμότητας. Με adaptor 3 φάσεων, κατάλληλο για προσαρμογή σε ρευματοφόρο ράγα 3 φάσεων, με βαθμό προστασίας IP20, κατάλληλο μόνο για εσωτερικούς χώρους. Οριζόντια περιστροφή 355°, κάθετη κλίση 90° και διαστάσεων \varnothing 116 x 145 mm. Βάρος 1390 gr.

Suitable for Electronic leading and trailing edge dimmer.

Κατασκευάζονται και με συστήματα CASAMBI Bluetooth ή DALI



| ΘΕΡΜΟΚΡΑΣΙΑ ΧΡΩΜΑΤΟΣ KELVIN | mA | CRI >80 | | | CRI >90 | | |
|-----------------------------|-----|---------------------------------|-------------------------|----------------------------|---------------------------------|-------------------------|----------------------------|
| | | ΚΑΤΑΝΑΛΩΣΗ ΕΝΕΡΓΕΙΑΣ WATT (MAX) | ΦΩΤΕΙΝΗ ΡΟΗ LUMEN (MAX) | ΦΩΤΕΙΝΗ ΑΠΟΔΟΣΗ LM/W (MIN) | ΚΑΤΑΝΑΛΩΣΗ ΕΝΕΡΓΕΙΑΣ WATT (MAX) | ΦΩΤΕΙΝΗ ΡΟΗ LUMEN (MAX) | ΦΩΤΕΙΝΗ ΑΠΟΔΟΣΗ LM/W (MIN) |
| 4000 | 700 | 23,9 | 3780 | 158 | 24,9 | 3137 | 126 |
| 3000 | 700 | 23,9 | 3527 | 147 | 24,2 | 3033 | 125 |
| 6500 | 700 | 23,8 | 3757 | 158 | | | |

Για την αυτόματη παραγωγή κωδικού συμβουλευτείτε την ιστοσελίδα μας akriphos.gr



Nemesis

COB LED



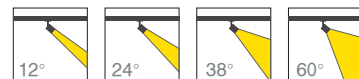
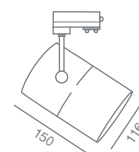
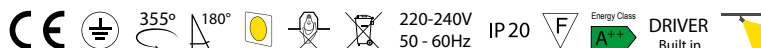
Nemesis 1 NE1



Το Nemesis 1 Cob είναι προβολέας COB LED από 8,5W (1463Lm) έως 15,3W (2522Lm), με φωτεινή απόδοση έως 172Lm/W, λευκού - μαύρου - γκρι χρώματος, ιδανικός για εφαρμογές σε επαγγελματικούς χώρους. Αποτελούμενος από διελάσιμο αλουμινένιο σώμα και ψύκτρα παθητικής ψύξης. Με ομοιόμορφη κατακόρυφη φωτεινότητα, γωνία συμμετρικής δέσμης (12° - 24°- 38°- 60°) από ανακλαστήρα αλουμινίου. Θερμοκρασία χρώματος 3000K θερμό λευκό - 4000K φυσικό λευκό, 6500K ψυχρό λευκό - Special Colors 3400K & 3500K. Διάρκεια ζωής Led 50.000h.

Ενεργειακή κλάση A++ χωρίς ακτινοβολία θερμότητας. Με adaptor 3 φάσεων ή με βάση, κατάλληλο για προσαρμογή σε ρευματοφόρο ράγα 3 φάσεων, με βαθμό προστασίας IP20, κατάλληλο μόνο για εσωτερικούς χώρους. Οριζόντια περιστροφή 355°, κάθετη κλίση 180° και διαστάσεων \varnothing 116 x 150 mm, βάρος 1100 gr. **Διατίθεται και dimmable.**

Κατασκευάζονται και με σύστημα



| ΘΕΡΜΟΚΡΑΣΙΑ ΧΡΩΜΑΤΟΣ KELVIN | mA | CRI >80 | | | CRI >90 | | |
|-----------------------------|-----|---------------------------|-------------------|----------------------|---------------------------|-------------------|----------------------|
| | | ΚΑΤΑΝΑΛΩΣΗ ΕΝΕΡΓΕΙΑΣ WATT | ΦΩΤΕΙΝΗ ΡΟΗ LUMEN | ΦΩΤΕΙΝΗ ΑΠΟΔΟΣΗ LM/W | ΚΑΤΑΝΑΛΩΣΗ ΕΝΕΡΓΕΙΑΣ WATT | ΦΩΤΕΙΝΗ ΡΟΗ LUMEN | ΦΩΤΕΙΝΗ ΑΠΟΔΟΣΗ LM/W |
| 4000 | 250 | 8,5 | 1463 | 172 | 8,6 | 1250 | 143 |
| 3000 | 250 | 8,5 | 1386 | 162 | 8,6 | 1192 | 138 |
| 6500 | 250 | 8,5 | 1465 | 172 | | | |
| 4000 | 350 | 11,9 | 2004 | 168 | 12,1 | 1627 | 134 |
| 3000 | 350 | 11,9 | 1898 | 159 | 12,1 | 1633 | 136 |
| 6500 | 350 | 11,9 | 2005 | 168 | | | |
| 4000 | 450 | 15,3 | 2522 | 164 | 15,6 | 2048 | 131 |
| 3000 | 450 | 15,3 | 2390 | 155 | 15,6 | 2055 | 132 |
| 6500 | 450 | 15,3 | 2524 | 165 | | | |

| PRODUCT CODE | NAME | TECHNOLOGY COB LED | WATT | COLOR TEMPERATURE | BEAM ANGLE | TRACK ADAPTOR | COLOR | CRI | DRIVER | LUMINUS FLUX | LM / W |
|----------------|-----------|--------------------|------|-------------------|------------|---------------|-------|-----|--------|--------------|--------|
| NE194243CW80N | Nemesis 1 | | 8,5 | 4000K | 24° | 3C | WHITE | 80 | ON-OFF | 1463 | 172 |
| NE1124383CG80N | Nemesis 1 | | 11,9 | 4000K | 38° | 3C | GREY | 80 | ON-OFF | 2004 | 168 |
| NE115360BB80N | Nemesis 1 | | 15,3 | 3000K | 60° | Base | BLACK | 80 | ON-OFF | 2390 | 155 |

* Ενδεικτικοί κωδικοί / Για την αυτόματη παραγωγή κωδικού συμβουλευτείτε την ιστοσελίδα μας akriphos.gr

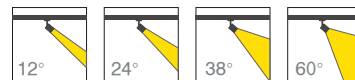
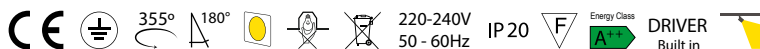
Nemesis 2 NE2

Το Nemesis 2 είναι προβολέας COB LED από 8,5W (1463Lm) έως 17W (2774Lm), με φωτεινή απόδοση έως 172Lm/W, λευκού - μαύρου - γκρι χρώματος, ιδανικός για εφαρμογές σε επαγγελματικούς χώρους. Αποτελούμενος από διελάσιμο αλουμινένιο σώμα και ψύκτρα παθητικής ψύξης. Με ομοιόμορφη κατακόρυφη φωτεινότητα, γωνία συμμετρικής δέσμης (12° - 24° - 38° - 60°) από ανακλαστήρα αλουμινίου. Θερμοκρασία χρώματος 3000K θερμό λευκό - 4000K φυσικό λευκό, 6500K ψυχρό λευκό - Special Colors 3400K & 3500K. Διάρκεια ζωής Led 50.000h. Ενεργειακή κλάση A++ χωρίς ακτινοβολία θερμότητας. Με adaptor 3 φάσεων ή με βάση κατάλληλο για προσαρμογή σε ρευματοφόρο ράγα 3 φάσεων, με βαθμό προστασίας IP20, κατάλληλο μόνο για εσωτερικούς χώρους. Οριζόντια περιστροφή 355°, κάθετη κλίση 180° και διαστάσεων \varnothing 116 x 167 mm, βάρος 1280 gr. **Διατίθεται και dimmable.**



White Black Grey

Κατασκευάζονται και με σύστημα



| ΘΕΡΜΟΚΡΑΣΙΑ ΧΡΩΜΑΤΟΣ KELVIN | mA | CRI >80 | | | CRI >90 | | |
|-----------------------------|-----|---------------------------|-------------------|----------------------|---------------------------|-------------------|----------------------|
| | | ΚΑΤΑΝΑΛΩΣΗ ΕΝΕΡΓΕΙΑΣ WATT | ΦΩΤΕΙΝΗ ΡΟΗ LUMEN | ΦΩΤΕΙΝΗ ΑΠΟΔΟΣΗ LM/W | ΚΑΤΑΝΑΛΩΣΗ ΕΝΕΡΓΕΙΑΣ WATT | ΦΩΤΕΙΝΗ ΡΟΗ LUMEN | ΦΩΤΕΙΝΗ ΑΠΟΔΟΣΗ LM/W |
| 4000 | 250 | 8,5 | 1463 | 172 | 8,6 | 1250 | 143 |
| 3000 | 250 | 8,5 | 1386 | 162 | 8,6 | 1192 | 138 |
| 6500 | 250 | 8,5 | 1465 | 172 | | | |
| 4000 | 350 | 11,9 | 2004 | 168 | 12,1 | 1627 | 134 |
| 3000 | 350 | 11,9 | 1898 | 159 | 12,1 | 1633 | 136 |
| 6500 | 350 | 11,9 | 2005 | 168 | | | |
| 4000 | 450 | 15,3 | 2522 | 164 | 15,6 | 2048 | 131 |
| 3000 | 450 | 15,3 | 2390 | 155 | 15,6 | 2055 | 132 |
| 6500 | 450 | 15,3 | 2524 | 165 | | | |
| 4000 | 500 | 17 | 2774 | 163 | 17,3 | 2252 | 130 |
| 3000 | 500 | 17,1 | 2628 | 154 | 17,3 | 2260 | 130 |
| 6500 | 500 | 17,0 | 2775 | 163 | | | |



| PRODUCT CODE | NAME | TECHNOLOGY COB LED | WATT | COLOR TEMPERATURE | BEAM ANGLE | TRACK ADAPTOR | COLOR | CRI | DRIVER | LUMINUS FLUX | LM / W |
|----------------|-----------|--------------------|------|-------------------|------------|---------------|-------|-----|--------|--------------|--------|
| NE294383CW80N | Nemesis 2 | | 8,5 | 4000K | 38° | 3C | WHITE | 80 | ON-OFF | 1463 | 172 |
| NE2174383CG80N | Nemesis 2 | | 17 | 4000K | 38° | 3C | GREY | 80 | ON-OFF | 2774 | 163 |
| NE215360BB80N | Nemesis 2 | | 15,3 | 3000K | 60° | Base | BLACK | 80 | ON-OFF | 2390 | 155 |


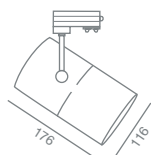
* Ενδεικτικοί κωδικοί / Για την αυτόματη παραγωγή κωδικού συμβουλευτείτε την ιστοσελίδα μας akriphos.gr

COLORS: W: white/λευκό B: black/μαύρο GS: grey metallic/γκρι μεταλλικό

60 ON REQUEST: AS: anthracite grained/ανθρακί σαργέ

Nemesis 3 NE3

Κατασκευάζονται και με σύστημα 



| ΘΕΡΜΟΚΡΑΣΙΑ ΧΡΩΜΑΤΟΣ KELVIN | mA | CRI >80 | | | CRI >90 | | |
|-----------------------------|-----|---------------------------|-------------------|----------------------|---------------------------|-------------------|----------------------|
| | | ΚΑΤΑΝΑΛΩΣΗ ΕΝΕΡΓΕΙΑΣ WATT | ΦΩΤΕΙΝΗ ΡΟΗ LUMEN | ΦΩΤΕΙΝΗ ΑΠΟΔΟΣΗ LM/W | ΚΑΤΑΝΑΛΩΣΗ ΕΝΕΡΓΕΙΑΣ WATT | ΦΩΤΕΙΝΗ ΡΟΗ LUMEN | ΦΩΤΕΙΝΗ ΑΠΟΔΟΣΗ LM/W |
| 4000 | 250 | 8,5 | 1463 | 172 | 8,6 | 1250 | 143 |
| 3000 | 250 | 8,5 | 1386 | 162 | 8,6 | 1192 | 138 |
| 6500 | 250 | 8,5 | 1465 | 172 | | | |
| 4000 | 350 | 11,9 | 2004 | 168 | 12,1 | 1627 | 134 |
| 3000 | 350 | 11,9 | 1898 | 159 | 12,1 | 1633 | 136 |
| 6500 | 350 | 11,9 | 2005 | 168 | | | |
| 4000 | 450 | 15,3 | 2522 | 164 | 15,6 | 2048 | 131 |
| 3000 | 450 | 15,3 | 2390 | 155 | 15,6 | 2055 | 132 |
| 6500 | 450 | 15,3 | 2524 | 165 | | | |
| 4000 | 500 | 17 | 2774 | 163 | 17,0 | 2252 | 130 |
| 3000 | 500 | 17,1 | 2628 | 154 | 17,3 | 2260 | 130 |
| 6500 | 500 | 17,0 | 2775 | 163 | | | |
| 4000 | 600 | 20,4 | 3259 | 159 | 20,8 | 2646 | 127 |
| 3000 | 600 | 21 | 3095 | 147 | 20,8 | 2655 | 127 |
| 6500 | 600 | 20,4 | 3269 | 160 | | | |
| 4000 | 650 | 22,6 | 3536 | 156 | 22,5 | 2935 | 130 |
| 3000 | 650 | 22,8 | 3327 | 146 | 22,5 | 2847 | 127 |
| 6500 | 650 | 22,1 | 3515 | 159 | | | |
| 4000 | 700 | 23,9 | 3780 | 158 | 24,9 | 3137 | 126 |
| 3000 | 700 | 23,9 | 3556 | 149 | 24,2 | 3033 | 125 |
| 6500 | 700 | 23,8 | 3757 | 158 | | | |

○ White ● Black ● Grey



Το Nemesis 3 είναι προβολέας COB LED από 8,5W (1463lm) έως 23,9W (3780lm), με φωτεινή απόδοση έως 172lm/W, λευκού - μαύρου - γκρι χρώματος, ιδανικός για εφαρμογές σε επαγγελματικούς χώρους, αποτελούμενος από διελάσιμο αλουμινένιο σώμα και ψύκτρα παθητικής ψύξης. Με ομοιόμορφη κατακόρυφη φωτεινότητα, γωνία συμμετρικής δέσμης (12° - 24° - 38° - 60°) από ανακλαστήρα αλουμινίου. Θερμοκρασία χρώματος 3000K θερμό λευκό - 4000K φυσικό λευκό, 6500K ψυχρό λευκό - Special Colors 3400K & 3500K. Διάρκεια ζωής Led 50.000h.

Ενεργειακή κλάση A++ χωρίς ακτινοβολία θερμότητας. Με adaptor 3 φάσεων ή με βάση, κατάλληλο για προσαρμογή σε ρευματοφόρο ράγα 3 φάσεων, με βαθμό προστασίας IP20, κατάλληλο μόνο για εσωτερικούς χώρους. Οριζόντια περιστροφή 355°, κάθετη κλίση 180° και διαστάσεων \varnothing 116 x 176 mm, βάρος 1390 gr.

Διατίθεται και dimmable.



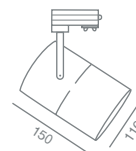
* Για την αυτόματη παραγωγή κωδικού συμβουλευτείτε την ιστοσελίδα μας akriphos.gr

CE COLOURS: □ W: white/λευκό ■ B: black/μαύρο ■ GS: grey metallic/γκρι μεταλλικό
ON REQUEST: ■ AS: anthracite grained/ανθρακί σαγρέ

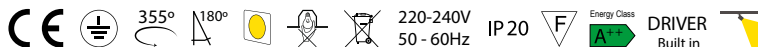
Nemesis P1 NEP1

Το Nemesis P1 Cob είναι προβολέας COB LED από 8,5W (1463Lm) έως 15,3W (2522Lm) , με φωτεινή απόδοση έως 172Lm/W, λευκού - μαύρου - γκρι χρώματος, ιδανικός για εφαρμογές σε επαγγελματικούς χώρους. Αποτελούμενος από διελάσιμο αλουμινένιο σώμα και ψύκτρα παθητικής ψύξης. Με ομοιόμορφη κατακόρυφη φωτεινότητα, γωνία συμμετρικής δέσμης (12° - 24°- 38°- 60°) από ανακλαστήρα αλουμινίου. Θερμοκρασία χρώματος 3000K θερμό λευκό - 4000K φυσικό λευκό, 6500K ψυχρό λευκό - Special Colors 3400K & 3500K. Διάρκεια ζωής Led 50.000h.

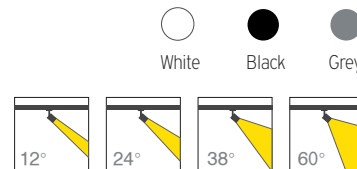
Ενεργειακή κλάση A++ χωρίς ακτινοβολία θερμότητας. Με adaptor 3 φάσεων ή 1 φάσης ή με βάση, κατάλληλο για προσαρμογή σε ρευματοφόρο ράγα 3 φάσεων ή 1 φάσης, με βαθμό προστασίας IP20, κατάλληλο μόνο για εσωτερικούς χώρους. Οριζόντια περιστροφή 355°, κάθετη κλίση 180° και διαστάσεων \varnothing 116 x 150 mm, βάρος 1100 gr. **Διατίθεται και dimmable.**






Κατασκευάζονται και με σύστημα 



| ΘΕΡΜΟΚΡΑΣΙΑ ΧΡΩΜΑΤΟΣ KELVIN | mA | CRI >80 | | | CRI >90 | | |
|-----------------------------|-----|---------------------------|-------------------|----------------------|---------------------------|-------------------|----------------------|
| | | ΚΑΤΑΝΑΛΩΣΗ ΕΝΕΡΓΕΙΑΣ WATT | ΦΩΤΕΙΝΗ ΡΟΗ LUMEN | ΦΩΤΕΙΝΗ ΑΠΟΔΟΣΗ LM/W | ΚΑΤΑΝΑΛΩΣΗ ΕΝΕΡΓΕΙΑΣ WATT | ΦΩΤΕΙΝΗ ΡΟΗ LUMEN | ΦΩΤΕΙΝΗ ΑΠΟΔΟΣΗ LM/W |
| 4000 | 250 | 8,5 | 1463 | 172 | 8,6 | 1250 | 143 |
| 3000 | 250 | 8,5 | 1386 | 162 | 8,6 | 1192 | 138 |
| 6500 | 250 | 8,5 | 1465 | 172 | | | |
| 4000 | 350 | 11,9 | 2004 | 168 | 12,1 | 1627 | 134 |
| 3000 | 350 | 11,9 | 1898 | 159 | 12,1 | 1633 | 136 |
| 6500 | 350 | 11,9 | 2005 | 168 | | | |
| 4000 | 450 | 15,3 | 2522 | 164 | 15,6 | 2048 | 131 |
| 3000 | 450 | 15,3 | 2390 | 155 | 15,6 | 2055 | 132 |
| 6500 | 450 | 15,3 | 2524 | 165 | | | |



| PRODUCT CODE | NAME | TECHNOLOGY COB LED | WATT | COLOR TEMPERATURE | BEAM ANGLE | TRACK ADAPTOR | COLOR | CRI | DRIVER | LUMINUS FLUX | LM / W |
|-----------------|------------|---|------|-------------------|------------|---------------|-------|-----|--------|--------------|--------|
| NEP194243CW80N | Nemesis P1 |  | 8,5 | 4000K | 24° | 3C | WHITE | 80 | ON-OFF | 1463 | 172 |
| NEP1124381CG80N | Nemesis P1 |  | 11,9 | 4000K | 38° | 1C | GREY | 80 | ON-OFF | 2004 | 168 |
| NEP115360BB80N | Nemesis P1 |  | 15,3 | 3000K | 60° | Base | BLACK | 80 | ON-OFF | 2390 | 155 |

* Ενδεικτικοί κωδικοί / Για την αυτόματη παραγωγή κωδικού συμβουλευτείτε την ιστοσελίδα μας akriphos.gr

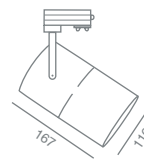
COLORS: W: white/λευκό B: black/μαύρο GS: grey metallic/γκρι μεταλλικό

62 ON REQUEST: AS: anthracite grained/ανθρακί σαργέ

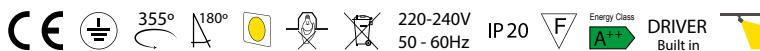
Nemesis P2 NEP2



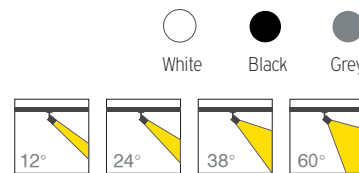
Το Nemesis P2 είναι προβολέας COB LED από 8,5W (1463Lm) έως 17W (2774Lm), με φωτεινή απόδοση έως 172Lm/W, λευκού - μαύρου - γκρι χρώματος, ιδανικός για εφαρμογές σε επαγγελματικούς χώρους. Αποτελούμενος από διελάσιμο αλουμινένιο σώμα και ψύκτρα παθητικής ψύξης. Με ομοιόμορφη κατακόρυφη φωτεινότητα, γωνία συμμετρικής δέσμης (12° - 24° - 38° - 60°) από ανακλαστήρα αλουμινίου. Θερμοκρασία χρώματος 3000K θερμό λευκό - 4000K φυσικό λευκό, 6500K ψυχρό λευκό - Special Colors 3400K & 3500K. Διάρκεια ζωής Led 50.000h. Ενεργειακή κλάση A++ χωρίς ακτινοβολία θερμότητας. Με adaptor 3 φάσεων ή 1 φάσης ή με βάση κατάλληλο για προσαρμογή σε ρευματοφόρο ράγα 3 φάσεων, με βαθμό προστασίας IP20, κατάλληλο μόνο για εσωτερικούς χώρους. Οριζόντια περιστροφή 355°, κάθετη κλίση 180° και διαστάσεων \varnothing 116 x 167 mm, βάρος 1280 gr. **Διατίθεται και dimmable.**



Κατασκευάζονται και με σύστημα DALI

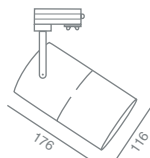


| ΘΕΡΜΟΚΡΑΣΙΑ ΧΡΩΜΑΤΟΣ KELVIN | mA | CRI >80 | | | CRI >90 | | |
|-----------------------------|-----|---------------------------|-------------------|----------------------|---------------------------|-------------------|----------------------|
| | | ΚΑΤΑΝΑΛΩΣΗ ΕΝΕΡΓΕΙΑΣ WATT | ΦΩΤΕΙΝΗ ΡΟΗ LUMEN | ΦΩΤΕΙΝΗ ΑΠΟΔΟΣΗ LM/W | ΚΑΤΑΝΑΛΩΣΗ ΕΝΕΡΓΕΙΑΣ WATT | ΦΩΤΕΙΝΗ ΡΟΗ LUMEN | ΦΩΤΕΙΝΗ ΑΠΟΔΟΣΗ LM/W |
| 4000 | 250 | 8,5 | 1463 | 172 | 8,6 | 1250 | 143 |
| 3000 | 250 | 8,5 | 1386 | 162 | 8,6 | 1192 | 138 |
| 6500 | 250 | 8,5 | 1465 | 172 | | | |
| 4000 | 350 | 11,9 | 2004 | 168 | 12,1 | 1627 | 134 |
| 3000 | 350 | 11,9 | 1898 | 159 | 12,1 | 1633 | 136 |
| 6500 | 350 | 11,9 | 2005 | 168 | | | |
| 4000 | 450 | 15,3 | 2522 | 164 | 15,6 | 2048 | 131 |
| 3000 | 450 | 15,3 | 2390 | 155 | 15,6 | 2055 | 132 |
| 6500 | 450 | 15,3 | 2524 | 165 | | | |
| 4000 | 500 | 17 | 2774 | 163 | 17,3 | 2252 | 130 |
| 3000 | 500 | 17,1 | 2628 | 154 | 17,3 | 2260 | 130 |
| 6500 | 500 | 17,0 | 2775 | 163 | | | |

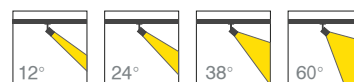


| PRODUCT CODE | NAME | TECHNOLOGY COB LED | WATT | COLOR TEMPERATURE | BEAM ANGLE | TRACK ADAPTOR | COLOR | CRI | DRIVER | LUMINUS FLUX | LM / W |
|-----------------|------------|--------------------|------|-------------------|------------|---------------|-------|-----|--------|--------------|--------|
| NEP294243CW80N | Nemesis P2 | | 8,5 | 4000K | 24° | 3C | WHITE | 80 | ON-OFF | 1463 | 172 |
| NEP2124383CG80N | Nemesis P2 | | 11,9 | 4000K | 38° | 3C | GREY | 80 | ON-OFF | 2004 | 168 |
| NEP215360BB80N | Nemesis P2 | | 15,3 | 3000K | 60° | Base | BLACK | 80 | ON-OFF | 2390 | 155 |

* Ενδεικτικοί κωδικοί / Για την αυτόματη παραγωγή κωδικού συμβουλευτείτε την ιστοσελίδα μας akriphos.gr

Nemesis P3 NEP3

White Black Grey



| ΘΕΡΜΟΚΡΑΣΙΑ ΧΡΩΜΑΤΟΣ KELVIN | mA | CRI >80 | | | CRI >90 | | |
|-----------------------------|-----|---------------------------|-------------------|----------------------|---------------------------|-------------------|----------------------|
| | | ΚΑΤΑΝΑΛΩΣΗ ΕΝΕΡΓΕΙΑΣ WATT | ΦΩΤΕΙΝΗ ΡΟΗ LUMEN | ΦΩΤΕΙΝΗ ΑΠΟΔΟΣΗ LM/W | ΚΑΤΑΝΑΛΩΣΗ ΕΝΕΡΓΕΙΑΣ WATT | ΦΩΤΕΙΝΗ ΡΟΗ LUMEN | ΦΩΤΕΙΝΗ ΑΠΟΔΟΣΗ LM/W |
| 4000 | 250 | 8,5 | 1463 | 172 | 8,6 | 1250 | 143 |
| 3000 | 250 | 8,5 | 1386 | 162 | 8,6 | 1192 | 138 |
| 6500 | 250 | 8,5 | 1465 | 172 | | | |
| 4000 | 350 | 11,9 | 2004 | 168 | 12,1 | 1627 | 134 |
| 3000 | 350 | 11,9 | 1898 | 159 | 12,1 | 1633 | 136 |
| 6500 | 350 | 11,9 | 2005 | 168 | | | |
| 4000 | 450 | 15,3 | 2522 | 164 | 15,6 | 2048 | 131 |
| 3000 | 450 | 15,3 | 2390 | 155 | 15,6 | 2055 | 132 |
| 6500 | 450 | 15,3 | 2524 | 165 | | | |
| 4000 | 500 | 17 | 2774 | 163 | 17,0 | 2252 | 130 |
| 3000 | 500 | 17,1 | 2628 | 154 | 17,3 | 2260 | 130 |
| 6500 | 500 | 17,0 | 2775 | 163 | | | |
| 4000 | 600 | 20,4 | 3259 | 159 | 20,8 | 2646 | 127 |
| 3000 | 600 | 21 | 3095 | 147 | 20,8 | 2655 | 127 |
| 6500 | 600 | 20,4 | 3269 | 160 | | | |
| 4000 | 650 | 22,6 | 3536 | 156 | 22,5 | 2935 | 130 |
| 3000 | 650 | 22,8 | 3327 | 146 | 22,5 | 2847 | 127 |
| 6500 | 650 | 22,1 | 3515 | 159 | | | |
| 4000 | 700 | 23,9 | 3780 | 158 | 24,9 | 3137 | 126 |
| 3000 | 700 | 23,9 | 3556 | 149 | 24,2 | 3033 | 125 |
| 6500 | 700 | 23,8 | 3757 | 158 | | | |

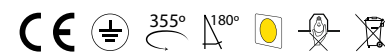


Το Nemesis P3 είναι προβολέας COB LED από 8,5W (1463Lm) έως 23,9W (3780Lm), με φωτεινή απόδοση έως 172Lm/W, λευκού - μαύρου - γκρι χρώματος, ιδανικός για εφαρμογές σε επαγγελματικούς χώρους. Αποτελούμενος από διελάσιμο αλουμινένιο σώμα και ψύκτρα παθητικής ψύξης. Με ομοιόμορφη κατακόρυφη φωτεινότητα, γωνία συμμετρικής δέσμης (12° - 24° - 38° - 60°) από ανακλαστήρα αλουμινίου. Θερμοκρασία χρώματος 3000K θερμό λευκό - 4000K φυσικό λευκό - 6500K ψυχρό λευκό - Special Colors 3400K & 3500K. Διάρκεια ζωής Led 50.000h.

Ενεργειακή κλάση A++ χωρίς ακτινοβολία θερμότητας. Με adaptor 3 φάσεων ή βάση, κατάλληλο για προσαρμογή σε ρευματοφόρο ράγα 3 φάσεων, με βαθμό προστασίας IP20, κατάλληλο μόνο για εσωτερικούς χώρους. Οριζόντια περιστροφή 355°, κάθετη κλίση 180° και διαστάσεων \varnothing 116 x 176 mm, βάρος 1390 gr.

Διατίθεται και dimmable.


Κατασκευάζονται και με σύστημα 



220-240V 50 - 60Hz IP20  DRIVER Built in 

*Για την αυτόματη παραγωγή κωδικού συμβουλευτείτε την ιστοσελίδα μας akriphos.gr

COLOURS:  W: white/λευκό  B: black/μαύρο  GS: grey metallic/γκρι μεταλλικό

64 ON REQUEST:  AS: anthracite grained/ανθρακί σαργέ

Zed 176



CASAMBI Bluetooth DALI

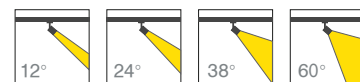
Το Zed είναι προβολέας COB LED από 8,5W (1463Lm) έως 17W (2774Lm), με φωτεινή απόδοση έως 172Lm/W, λευκού - μαύρου - γκρι χρώματος, ιδανικός για εφαρμογές σε επαγγελματικούς χώρους, αποτελούμενος από διελασίμο αλουμινένιο σώμα και ψύκτρα παθητικής ψύξης. Με ομοιόμορφη κατακόρυφη φωτεινότητα, γωνία συμμετρικής δέσμης (12° - 24° - 38° - 60°) από ανακλαστήρα αλουμινίου. Θερμοκρασία χρώματος 3000K θερμό λευκό - 4000K φυσικό λευκό - 6500K ψυχρό λευκό - Special Colors 3400K & 3500K. Διάρκεια ζωής Led 50.000h. Ενεργειακή κλάση A++ χωρίς ακτινοβολία θερμότητας. Με adaptor 3 φάσεων, κατάλληλο για προσαρμογή σε ρευματοφόρο ράγα 3 φάσεων, με βαθμό προστασίας IP20, κατάλληλο μόνο για εσωτερικούς χώρους. Οριζόντια περιστροφή 355°, κάθετη κλίση 90° και διαστάσεων \varnothing 90 x 110 mm, βάρος 729 gr.

Διατίθεται και σε dimmable.

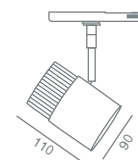
Κατασκευάζονται και με συστήματα CASAMBI Bluetooth ή DALI

CE, 355°, 90°, Energy Class A++, DRIVER Built in, IP 20, 220-240V 50 - 60Hz

White Black Grey



| ΘΕΡΜΟΚΡΑΣΙΑ ΧΡΩΜΑΤΟΣ KELVIN | mA | CRI >80 | | | CRI >90 | | |
|-----------------------------|-----|---------------------------|-------------------|----------------------|---------------------------|-------------------|----------------------|
| | | ΚΑΤΑΝΑΛΩΣΗ ΕΝΕΡΓΕΙΑΣ WATT | ΦΩΤΕΙΝΗ ΡΟΗ LUMEN | ΦΩΤΕΙΝΗ ΑΠΟΔΟΣΗ LM/W | ΚΑΤΑΝΑΛΩΣΗ ΕΝΕΡΓΕΙΑΣ WATT | ΦΩΤΕΙΝΗ ΡΟΗ LUMEN | ΦΩΤΕΙΝΗ ΑΠΟΔΟΣΗ LM/W |
| 4000 | 250 | 8,5 | 1463 | 172 | 8,6 | 1250 | 143 |
| 3000 | 250 | 8,5 | 1386 | 162 | 8,6 | 1192 | 138 |
| 6500 | 250 | 8,5 | 1465 | 172 | | | |
| 4000 | 350 | 11,9 | 2004 | 168 | 12,1 | 1627 | 134 |
| 3000 | 350 | 11,9 | 1898 | 159 | 12,1 | 1633 | 136 |
| 6500 | 350 | 11,9 | 2005 | 168 | | | |
| 4000 | 450 | 15,3 | 2522 | 165 | 15,6 | 2048 | 131 |
| 3000 | 450 | 15,3 | 2390 | 155 | 15,6 | 2055 | 132 |
| 6500 | 450 | 15,3 | 2524 | 165 | | | |
| 4000 | 500 | 17 | 2774 | 163 | 17,3 | 2252 | 130 |
| 3000 | 500 | 17,1 | 2628 | 154 | 17,3 | 2260 | 130 |
| 6500 | 500 | 17,0 | 2775 | 163 | | | |

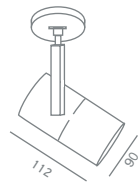
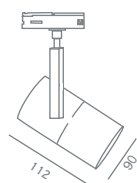


| PRODUCT CODE | NAME | TECHNOLOGY COB LED | WATT | COLOR TEMPERATURE | BEAM ANGLE | TRACK ADAPTOR | COLOR | CRI | DRIVER | LUMINUS FLUX | LM / W |
|----------------|------|--------------------|------|-------------------|------------|---------------|-------|-----|--------|--------------|--------|
| 17694383CW80N | Zed | | 8,5 | 4000K | 38° | 3C | WHITE | 80 | ON-OFF | 1463 | 172 |
| 176154383CG80N | Zed | | 15,3 | 4000K | 38° | 3C | GREY | 80 | ON-OFF | 2522 | 165 |
| 176174383CB80N | Zed | | 17,0 | 4000K | 38° | 3C | BLACK | 80 | ON-OFF | 2774 | 163 |

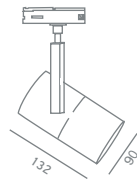
* Ενδεικτικοί κωδικοί / Για την αυτόματη παραγωγή κωδικού συμβουλευτείτε την ιστοσελίδα μας akriphos.gr

COLOURS: W: white/λευκό B: black/μαύρο GS: grey metallic/γκρι μεταλλικό
ON REQUEST: AS: anthracite grained/ανθρακί σαγρέ

Eos 3D 133D



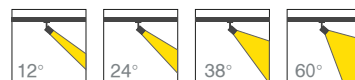
Eos 3.2 D 1332D



Το Eos 3D Dimmable είναι προβολέας COB LED 15W - 1829lm - 4000K - 122lm/W και το Eos 3.2D Dimmable είναι προβολέας COB LED 20W - 2438lm - 4000K - 122lm/W, λευκού - μαύρου - γκρι χρώματος, ιδανικά για εφαρμογές σε επαγγελματικούς χώρους, αποτελούμενα από διελκίσιο αλουμινένιο σώμα και ψύκτρα παθητικής ψύξης. Με ομοιόμορφη κατακόρυφη φωτεινότητα, γωνία συμμετρικής δέσμης (12° - 24° - 38° - 60°) από ανακλαστήρα αλουμινίου. Θερμοκρασία χρώματος 4000K φυσικό λευκό. Διάρκεια ζωής Led 50.000h.

Ενεργειακή κλάση A++ χωρίς ακτινοβολία θερμότητας. Με adaptor 3 φάσεων ή 1 φάσης ή με βάση κατάλληλο για προσαρμογή σε ρευματοφόρο ράγα 3 φάσεων ή 1 φάσης, με βαθμό προστασίας IP20, κατάλληλο μόνο για εσωτερικούς χώρους. Οριζόντια περιστροφή 355°, κάθετη κλίση 180° και διαστάσεων $\varnothing 90 \times 112$ mm, βάρος 610 gr (eos 3D) και $\varnothing 90 \times 132$ mm, βάρος 730 gr (eos 3.2D).

○ White ● Black ● Grey



| ΘΕΡΜΟΚΡΑΣΙΑ ΧΡΩΜΑΤΟΣ KELVIN | V | CRI >80 | | | CRI >90 | | |
|-----------------------------|-----|---------------------------|-------------------|----------------------|---------------------------|-------------------|----------------------|
| | | ΚΑΤΑΝΑΛΩΣΗ ΕΝΕΡΓΕΙΑΣ WATT | ΦΩΤΕΙΝΗ ΡΟΗ LUMEN | ΦΩΤΕΙΝΗ ΑΠΟΔΟΣΗ LM/W | ΚΑΤΑΝΑΛΩΣΗ ΕΝΕΡΓΕΙΑΣ WATT | ΦΩΤΕΙΝΗ ΡΟΗ LUMEN | ΦΩΤΕΙΝΗ ΑΠΟΔΟΣΗ LM/W |
| 4000 | 230 | 15 | 1829 | 122 | 15 | 1629 | 108 |
| 4000 | 230 | 20 | 2438 | 122 | 20 | 2162 | 108 |



| PRODUCT CODE | NAME | TECHNOLOGY COB LED | WATT | COLOR TEMPERATURE | BEAM ANGLE | TRACK ADAPTOR | COLOR | CRI | LUMINUS FLUX | LM / W |
|-----------------|----------|--------------------|------|-------------------|------------|---------------|-------|-----|--------------|--------|
| 133D154241CW80 | Eos 3D | | 15 | 4000K | 24° | 1C | WHITE | 80 | 1829 | 122 |
| 1332D204383CG80 | Eos 3.2D | | 20 | 4000K | 38° | 3C | GREY | 80 | 2438 | 122 |
| 133D15460BB80 | Eos 3D | | 15 | 4000K | 60° | Base | BLACK | 80 | 1829 | 122 |
| 1332D204383CG80 | Eos 3.2D | | 20 | 4000K | 38° | 3C | GREY | 80 | 2438 | 122 |

* Ενδεικτικοί κωδικοί / Για την αυτόματη παραγωγή κωδικού συμβουλευτείτε την ιστοσελίδα μας akriphos.gr

COLOURS: □ W: white/λευκό ■ B: black/μαύρο ■ GS: grey metallic/γκρι μεταλλικό

66 ON REQUEST: ■ AS: anthracite grained/ανθρακί σαργέ

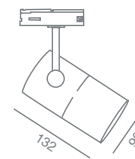
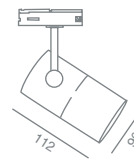
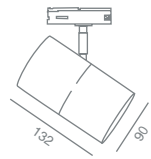
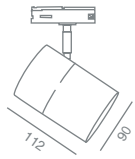
Eos 1D 131D



Eos 1.2D 1312D



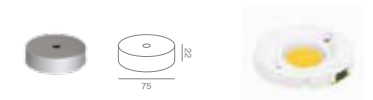
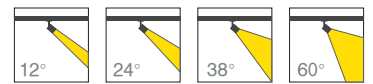
Eos 2D - Eos 2.2D 132D



Το Eos 1D Dimmable και το Eos 2D Dimmable είναι προβολείς COB LED 15W - 1829Lm - 4000K - 122lm/W. Το Eos 1.2D Dimmable και το Eos 2.2D Dimmable είναι προβολείς COB LED 20W - 2438Lm - 4000K - 122lm/W. Λευκού - μαύρου - γκρι χρώματος, ιδανικά για εφαρμογές σε επαγγελματικούς χώρους, αποτελούμενα από διελάσιμο αλουμινένιο σώμα και ψύκτρα παθητικής ψύξης. Με ομοιόμορφη κατακόρυφη φωτεινότητα, γωνία συμμετρικής δέσμης (12° - 24° - 38° - 60°) από ανακλαστήρα αλουμινίου. Θερμοκρασία χρώματος 4000K φυσικό λευκό. Διάρκεια ζωής Led 50.000h.

Ενεργειακή κλάση A++ χωρίς ακτινοβολία θερμότητας. Με adaptor 3 φάσεων ή 1 φάσης ή με βάση κατάλληλο για προσαρμογή σε ρευματοφόρο ράγα 3 φάσεων ή 1 φάσης, με βαθμό προστασίας IP20, κατάλληλο μόνο για εσωτερικούς χώρους. Οριζόντια περιστροφή 355°, κάθετη κλίση 90° και διαστάσεων $\varnothing 90 \times 112$ mm, βάρος 610 gr (eos 1D - eos 2D) και $\varnothing 90 \times 132$ mm, βάρος 730 gr (eos 1.2D - eos 2.2D).

White Black Grey



| ΘΕΡΜΟΚΡΑΣΙΑ ΧΡΩΜΑΤΟΣ KELVIN | V | CRI >80 | | | CRI >90 | | |
|-----------------------------|-----|---------------------------|-------------------|----------------------|---------------------------|-------------------|----------------------|
| | | ΚΑΤΑΝΑΛΩΣΗ ΕΝΕΡΓΕΙΑΣ WATT | ΦΩΤΕΙΝΗ ΡΟΗ LUMEN | ΦΩΤΕΙΝΗ ΑΠΟΔΟΣΗ LM/W | ΚΑΤΑΝΑΛΩΣΗ ΕΝΕΡΓΕΙΑΣ WATT | ΦΩΤΕΙΝΗ ΡΟΗ LUMEN | ΦΩΤΕΙΝΗ ΑΠΟΔΟΣΗ LM/W |
| 4000 | 230 | 15 | 1829 | 122 | 15 | 1629 | 108 |
| 4000 | 230 | 20 | 2438 | 122 | 20 | 2162 | 108 |



| PRODUCT CODE | NAME | TECHNOLOGY COB LED | WATT | COLOR TEMPERATURE | BEAM ANGLE | TRACK ADAPTOR | COLOR | CRI | LUMINUS FLUX | LM / W |
|-----------------|----------|--------------------|------|-------------------|------------|---------------|-------|-----|--------------|--------|
| 131D154241CW80 | Eos 1D | | 15 | 4000K | 24° | 1C | WHITE | 80 | 1829 | 122 |
| 1312D204383CG80 | Eos 1.2D | | 20 | 4000K | 38° | 3C | GREY | 80 | 2438 | 122 |
| 132D15460BB80 | Eos 2D | | 15 | 4000K | 60° | Base | BLACK | 80 | 1829 | 122 |
| 1322D204383CG80 | Eos 2.2D | | 20 | 4000K | 38° | 3C | GREY | 80 | 2438 | 122 |

* Ενδεικτικοί κωδικοί / Για την αυτόματη παραγωγή κωδικού συμβουλευτείτε την ιστοσελίδα μας akriphos.gr

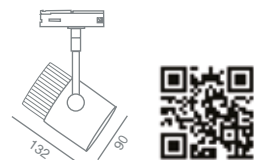



Balux 1D 121D



Balux 1.2D 1212D

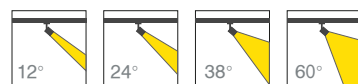


Balux 2D - 2.2D 122D - 1222D



Το Balux 1D Dimmable και το Balux 2D Dimmable είναι προβολείς COB LED 15W - 1829Lm - 4000K - 122Lm/W. Το Balux 1.2D Dimmable και το Balux 2.2D Dimmable είναι προβολείς COB LED 20W - 2438Lm - 4000K - 122Lm/W. Λευκού - μαύρου - γκρι χρώματος, ιδανικά για εφαρμογές σε επαγγελματικούς χώρους, αποτελούμενα από διελάσιμο αλουμινένιο σώμα και ψύκτρα παθητικής ψύξης. Με ομοιόμορφη κατακόρυφη φωτεινότητα, γωνία συμμετρικής δέσμης (12° - 24° - 38° - 60°) από ανακλαστήρα αλουμινίου. Θερμοκρασία χρώματος 4000K φυσικό λευκό. Διάρκεια ζωής Led 50.000h.

Ενεργειακή κλάση A++ χωρίς ακτινοβολία θερμότητας. Με adaptor 3 φάσεων ή 1 φάσης ή με βάση κατάλληλη για προσαρμογή σε ρεωματοφόρο ράγα 3 φάσεων ή 1 φάσης, με βαθμό προστασίας IP20, κατάλληλο μόνο για εσωτερικούς χώρους. Οριζόντια περιστροφή 355°, κάθετη κλίση 90° και διαστάσεων \varnothing 90 x 112 mm, βάρος 610 gr (Balux 1D - Balux 2D) και \varnothing 90 x 132 mm, βάρος 730 gr (Balux 1.2D - Balux 2.2D).



| ΘΕΡΜΟΚΡΑΣΙΑ ΧΡΩΜΑΤΟΣ KELVIN | V | CRI >80 | | | CRI >90 | | |
|-----------------------------|-----|---------------------------|-------------------|----------------------|---------------------------|-------------------|----------------------|
| | | ΚΑΤΑΝΑΛΩΣΗ ΕΝΕΡΓΕΙΑΣ WATT | ΦΩΤΕΙΝΗ ΡΟΗ LUMEN | ΦΩΤΕΙΝΗ ΑΠΟΔΟΣΗ LM/W | ΚΑΤΑΝΑΛΩΣΗ ΕΝΕΡΓΕΙΑΣ WATT | ΦΩΤΕΙΝΗ ΡΟΗ LUMEN | ΦΩΤΕΙΝΗ ΑΠΟΔΟΣΗ LM/W |
| 4000 | 230 | 15 | 1829 | 122 | 15 | 1629 | 108 |
| 4000 | 230 | 20 | 2438 | 122 | 20 | 2162 | 108 |


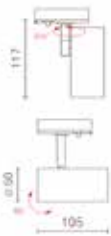


| NAME | PRODUCT CODE | TECHNOLOGY COB LED | WATT | COLOR TEMPERATURE | BEAM ANGLE | TRACK ADAPTOR | COLOR | CRI | LUMINUS FLUX | LM / W |
|------------|-----------------|--------------------|------|-------------------|------------|---------------|-------|-----|--------------|--------|
| Balux 1D | 121D154241CW80 | | 15 | 4000K | 24° | 1C | WHITE | 80 | 1829 | 122 |
| Balux 1.2D | 1212D204383CG80 | | 20 | 4000K | 38° | 3C | GREY | 80 | 2438 | 122 |
| Balux 2D | 122D15460BB80 | | 15 | 4000K | 60° | Base | BLACK | 80 | 1829 | 122 |
| Balux 2.2D | 1222D204383CG80 | | 20 | 4000K | 38° | 3C | GREY | 80 | 2438 | 122 |

Ντιζα 500 mm

* Για την αυτόματη παραγωγή κωδικού συμβουλευτείτε την ιστοσελίδα μας akriphos.gr


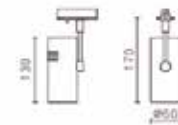
Tifa 1 178



Διατίθεται και σε **triac dimming** 10% - 100%



Tifa 2 179



Το Tifa 1 είναι προβολέας COB LED 6W με φωτεινή απόδοση 735Lm - 4000K - 122Lm/W & 700Lm στα 3000K - 117Lm/W.

Το Tifa 2 είναι προβολέας COB LED 9W με φωτεινή απόδοση 1050Lm - 4000K - 117Lm/W & 1000Lm στα 3000K - 111Lm/W.

Λευκού - μαύρου - γκρι χρώματος. Κατασκευασμένα από αλουμίνιο και ορείχαλκο με μοιόμορφη κατακόρυφη φωτεινότητα, γωνία συμμετρικής δέσμης (24° - 36° - 50°) από ανακλαστήρα αλουμινίου. Θερμοκρασία χρώματος 3000K θερμό λευκό - 4000K φυσικό λευκό. Διάρκεια ζωής Led 50.000h.

Ιδανικά για **οικιακούς χώρους** λόγω του μικρού κομψού μεγέθους.

Ενεργειακή κλάση A++ χωρίς ακτινοβολία θερμότητας. Με adaptor 3 φάσεων ή 1 φάσης ή με βάση κατάλληλο για προσαρμογή σε ρευματοφόρο ράγα 3 φάσεων ή 1 φάσης, με βαθμό προστασίας IP20, κατάλληλο μόνο για εσωτερικούς χώρους. Οριζόντια περιστροφή 355°, κάθετη κλίση 90° και διαστάσεων \varnothing 50 x 105 mm, βάρος 270 gr (Tifa 1) και \varnothing 60 x 130 mm, βάρος 380 gr (Tifa 2).



| | | CRI >80 | | |
|-----------------------------|-----|---------------------------|-------------------|----------------------|
| ΘΕΡΜΟΚΡΑΣΙΑ ΧΡΩΜΑΤΟΣ KELVIN | mA | ΚΑΤΑΝΑΛΩΣΗ ΕΝΕΡΓΕΙΑΣ WATT | ΦΩΤΕΙΝΗ ΡΟΗ LUMEN | ΦΩΤΕΙΝΗ ΑΠΟΔΟΣΗ LM/W |
| 4000 | 350 | 6 | 735 | 122 |
| 3000 | 350 | 6 | 700 | 117 |
| 4000 | 500 | 9 | 1050 | 117 |
| 3000 | 500 | 9 | 1000 | 111 |

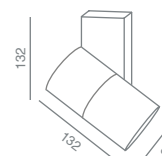
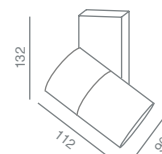
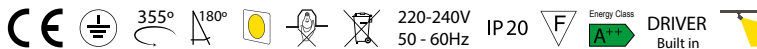
Nova 1 141



Το Nova 1 είναι προβολέας COB LED από 8,5W (1463Lm) έως 17W (2774Lm), με φωτεινή απόδοση έως 172Lm/W. Το Nova 1.2 είναι προβολέας COB LED από 8,5W (1463Lm) έως 23,9W (3780Lm), με φωτεινή απόδοση έως 172Lm/W. Λευκού - μαύρου - γκρι χρώματος, ιδανικά για εφαρμογές σε επαγγελματικούς χώρους, αποτελούμενα από διελάσιμο αλουμινένιο σώμα και ψύκτρα παθητικής ψύξης. Με ομοιόμορφη κατακόρυφη φωτεινότητα, γωνία συμμετρικής δέσμης (12° - 24° - 38° - 60°) από ανακλαστήρα αλουμινίου.

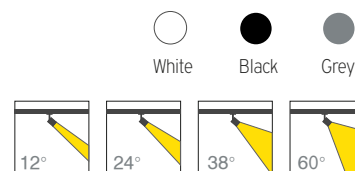
Θερμοκρασία χρώματος 3000K θερμό λευκό - 4000K φυσικό λευκό - 6500K ψυχρό λευκό - Special Colors 3400K & 3500K. Διάρκεια ζωής Led 50.000h. Ενεργειακή κλάση A++ χωρίς ακτινοβολία θερμότητας. Με adaptor 3 φάσεων ή 1 φάσης ή με βάση κατάλληλο για προσαρμογή σε ρευματοφόρο ράγα 3 φάσεων ή 1 φάσης, με βαθμό προστασίας IP20, κατάλληλα μόνο για εσωτερικούς χώρους. Οριζόντια περιστροφή 355°, κάθετη κλίση 180° και διαστάσεων $\varnothing 90 \times 112$ mm, βάρος 820 gr (nova 1) και $\varnothing 90 \times 132$ mm, βάρος 900 gr (nova 1.2). **Διατίθενται και dimmable.**

Κατασκευάζονται και με σύστημα 



nova 1.2
nova 1

| ΘΕΡΜΟΚΡΑΣΙΑ ΧΡΩΜΑΤΟΣ KELVIN | mA | CRI >80 | | | CRI >90 | | |
|-----------------------------|-----|---------------------------|-------------------|----------------------|---------------------------|-------------------|----------------------|
| | | ΚΑΤΑΝΑΛΩΣΗ ΕΝΕΡΓΕΙΑΣ WATT | ΦΩΤΕΙΝΗ ΡΟΗ LUMEN | ΦΩΤΕΙΝΗ ΑΠΟΔΟΣΗ LM/W | ΚΑΤΑΝΑΛΩΣΗ ΕΝΕΡΓΕΙΑΣ WATT | ΦΩΤΕΙΝΗ ΡΟΗ LUMEN | ΦΩΤΕΙΝΗ ΑΠΟΔΟΣΗ LM/W |
| 4000 | 250 | 8,5 | 1463 | 172 | 8,6 | 1250 | 143 |
| 3000 | 250 | 8,5 | 1386 | 162 | 8,6 | 1192 | 138 |
| 6500 | 250 | 8,5 | 1465 | 172 | | | |
| 4000 | 350 | 11,9 | 2004 | 168 | 12,1 | 1627 | 134 |
| 3000 | 350 | 11,9 | 1898 | 159 | 12,1 | 1633 | 136 |
| 6500 | 350 | 11,9 | 2005 | 168 | | | |
| 4000 | 450 | 15,3 | 2522 | 164 | 15,6 | 2048 | 131 |
| 3000 | 450 | 15,3 | 2390 | 155 | 15,6 | 2055 | 132 |
| 6500 | 450 | 15,3 | 2524 | 165 | | | |
| 4000 | 500 | 17 | 2774 | 163 | 17,3 | 2252 | 130 |
| 3000 | 500 | 17,1 | 2628 | 154 | 17,3 | 2260 | 130 |
| 6500 | 500 | 17,0 | 2775 | 163 | | | |
| 4000 | 600 | 20,4 | 3259 | 159 | 20,8 | 2646 | 127 |
| 3000 | 600 | 21 | 3095 | 147 | 20,8 | 2655 | 127 |
| 6500 | 600 | 20,4 | 3269 | 160 | | | |
| 4000 | 700 | 23,9 | 3780 | 158 | 24,9 | 3137 | 126 |
| 3000 | 700 | 23,9 | 3556 | 149 | 24,2 | 3033 | 125 |
| 6500 | 700 | 23,8 | 3757 | 158 | | | |



* Για την αυτόματη παραγωγή κωδικού συμβουλευτείτε την ιστοσελίδα μας akriphos.gr

COLOURS: W: white/λευκό B: black/μαύρο GS: grey metallic/γκρι μεταλλικό

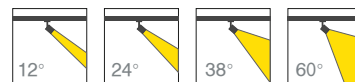
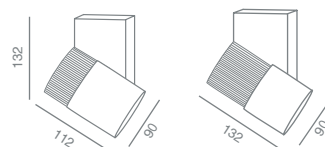
70 ON REQUEST: AS: anthracite grained/ανθρακί σαργέ

Draco 1 146

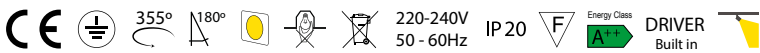
Draco 1.2 1462



Το Draco 1 είναι προβολέας COB LED από 8,5W (1463Lm) έως 17W (2774Lm), με φωτεινή απόδοση έως 172Lm/W. Το Draco 1.2 είναι προβολέας COB LED από 8,5W (1463Lm) έως 23,9W (3780Lm), με φωτεινή απόδοση έως 172Lm/W. Λευκού - μαύρου - γκρι χρώματος, ιδανικά για εφαρμογές σε επαγγελματικούς χώρους, αποτελούμενα από διελκίσιο αλουμινένιο σώμα και ψύκτρα παθητικής ψύξης. Με ομοιόμορφη κατακόρυφη φωτεινότητα, γωνία συμμετρικής δέσμης (12° - 24° - 38° - 60°) από ανακλαστήρα αλουμινίου. Θερμοκρασία χρώματος 3000K θερμό λευκό - 4000K φυσικό λευκό - 6500K ψυχρό λευκό - Special Colors 3400K & 3500K. Διάρκεια ζωής Led 50.000h. Ενεργειακή κλάση A++ χωρίς ακτινοβολία θερμότητας. Με adaptor 3 φάσεων ή 1 φάσης ή με βάση κατάλληλο για προσαρμογή σε ρευματοφόρο ράγα 3 φάσεων ή 1 φάσης, με βαθμό προστασίας IP20, κατάλληλα μόνο για εσωτερικούς χώρους. Οριζόντια περιστροφή 355°, κάθετη κλίση 180° και διαστάσεων \varnothing 90 x 112 mm, βάρος 820 gr (Draco 1) και \varnothing 90 x 132 mm, βάρος 900 gr (Draco 1.2). **Διατίθενται και dimmable.**



Κατασκευάζονται και με σύστημα DALI



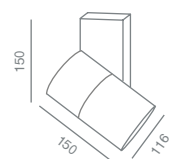
| ΘΕΡΜΟΚΡΑΣΙΑ ΧΡΩΜΑΤΟΣ KELVIN | mA | CRI >80 | | | CRI >90 | | |
|-----------------------------|-----|---------------------------|-------------------|----------------------|---------------------------|-------------------|----------------------|
| | | ΚΑΤΑΝΑΛΩΣΗ ΕΝΕΡΓΕΙΑΣ WATT | ΦΩΤΕΙΝΗ ΡΟΗ LUMEN | ΦΩΤΕΙΝΗ ΑΠΟΔΟΣΗ LM/W | ΚΑΤΑΝΑΛΩΣΗ ΕΝΕΡΓΕΙΑΣ WATT | ΦΩΤΕΙΝΗ ΡΟΗ LUMEN | ΦΩΤΕΙΝΗ ΑΠΟΔΟΣΗ LM/W |
| 4000 | 250 | 8,5 | 1463 | 172 | 8,6 | 1250 | 143 |
| 3000 | 250 | 8,5 | 1386 | 162 | 8,6 | 1192 | 138 |
| 6500 | 250 | 8,5 | 1465 | 172 | | | |
| 4000 | 350 | 11,9 | 2004 | 168 | 12,1 | 1627 | 134 |
| 3000 | 350 | 11,9 | 1898 | 159 | 12,1 | 1633 | 136 |
| 6500 | 350 | 11,9 | 2005 | 168 | | | |
| 4000 | 450 | 15,3 | 2522 | 164 | 15,6 | 2048 | 131 |
| 3000 | 450 | 15,3 | 2390 | 155 | 15,6 | 2055 | 132 |
| 6500 | 450 | 15,3 | 2524 | 165 | | | |
| 4000 | 500 | 17 | 2774 | 163 | 17,3 | 2252 | 130 |
| 3000 | 500 | 17,1 | 2628 | 154 | 17,3 | 2260 | 130 |
| 6500 | 500 | 17,0 | 2775 | 163 | | | |
| 4000 | 600 | 20,4 | 3259 | 159 | 20,8 | 2646 | 127 |
| 3000 | 600 | 21 | 3095 | 147 | 20,8 | 2655 | 127 |
| 6500 | 600 | 20,4 | 3269 | 160 | | | |
| 4000 | 700 | 23,9 | 3780 | 158 | 24,9 | 3137 | 126 |
| 3000 | 700 | 23,9 | 3556 | 149 | 24,2 | 3033 | 125 |
| 6500 | 700 | 23,8 | 3757 | 158 | | | |

draco 1.2

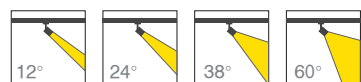
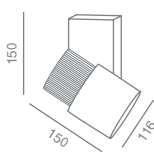


* Για την αυτόματη παραγωγή κωδικού συμβουλευτείτε την ιστοσελίδα μας akriphos.gr

Nova 2 142



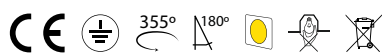
Draco 2 147



Το Nova 2 είναι προβολέας COB LED από 8,5W (1463Lm) έως 36,5W (5489Lm), με φωτεινή απόδοση έως 172Lm/W. Το Draco 2 είναι προβολέας COB LED από 8,5W (1463Lm) έως 36,5W (5489Lm), με φωτεινή απόδοση έως 172Lm/W. Λευκού - μαύρου - γκρι χρώματος, ιδανικά για εφαρμογές σε επαγγελματικούς χώρους, αποτελούμενα από διελαστό αλουμινένιο σώμα και ψύκτρα παθητικής ψύξης. Με ομοιόμορφη κατακόρυφη φωτεινότητα, γωνία συμμετρικής δέσμης (12° - 24° - 38° - 60°) από ανακλαστήρα αλουμινίου.

Θερμοκρασία χρώματος 3000K θερμό λευκό - 4000K φυσικό λευκό - 6500K ψυχρό λευκό - Special Colors 3400K & 3500K. Διάρκεια ζωής Led 50.000h. Ενεργειακή κλάση A++ χωρίς ακτινοβολία θερμότητας. Με adaptor 3 φάσεων ή με βάση κατάλληλο για προσαρμογή σε ρευματοφόρο ράγα 3 φάσεων, με βαθμό προστασίας IP20, κατάλληλα μόνο για εσωτερικούς χώρους. Οριζόντια περιστροφή 355°, κάθετη κλίση 180° και διαστάσεων \varnothing 116 x 150 mm, βάρος 1800 gr (nova 2) και \varnothing 116 x 150 mm, βάρος 1530 gr (draco 2). **Διατίθενται και dimmable.**

Κατασκευάζονται και με σύστημα 



220-240V
50 - 60Hz IP 20  DRIVER
Built in 

| ΘΕΡΜΟΚΡΑΣΙΑ ΧΡΩΜΑΤΟΣ KELVIN | mA | CRI >80 | | | CRI >90 | | |
|-----------------------------|------|---------------------------|-------------------|----------------------|---------------------------|-------------------|----------------------|
| | | ΚΑΤΑΝΑΛΩΣΗ ΕΝΕΡΓΕΙΑΣ WATT | ΦΩΤΕΙΝΗ ΡΟΗ LUMEN | ΦΩΤΕΙΝΗ ΑΠΟΔΟΣΗ LM/W | ΚΑΤΑΝΑΛΩΣΗ ΕΝΕΡΓΕΙΑΣ WATT | ΦΩΤΕΙΝΗ ΡΟΗ LUMEN | ΦΩΤΕΙΝΗ ΑΠΟΔΟΣΗ LM/W |
| 4000 | 250 | 8,5 | 1463 | 172 | 8,6 | 1250 | 143 |
| 3000 | 250 | 8,5 | 1386 | 162 | 8,6 | 1192 | 138 |
| 6500 | 250 | 8,5 | 1465 | 172 | | | |
| 4000 | 350 | 11,9 | 2004 | 168 | 12,1 | 1627 | 134 |
| 3000 | 350 | 11,9 | 1898 | 159 | 12,1 | 1633 | 136 |
| 6500 | 350 | 11,9 | 2005 | 168 | | | |
| 4000 | 450 | 15,3 | 2522 | 164 | 15,6 | 2048 | 131 |
| 3000 | 450 | 15,3 | 2390 | 155 | 15,6 | 2055 | 132 |
| 6500 | 450 | 15,3 | 2524 | 165 | | | |
| 4000 | 500 | 17 | 2774 | 163 | 17,3 | 2252 | 130 |
| 3000 | 500 | 17,1 | 2628 | 154 | 17,3 | 2260 | 130 |
| 6500 | 500 | 17,0 | 2775 | 163 | | | |
| 4000 | 600 | 20,4 | 3259 | 159 | 20,8 | 2646 | 127 |
| 3000 | 600 | 21 | 3095 | 147 | 20,8 | 2655 | 127 |
| 6500 | 600 | 20,4 | 3269 | 160 | | | |
| 4000 | 700 | 23,9 | 3780 | 158 | 24,9 | 3137 | 126 |
| 3000 | 700 | 23,9 | 3556 | 149 | 24,2 | 3033 | 125 |
| 6500 | 700 | 23,8 | 3757 | 158 | | | |
| 4000 | 800 | 27,8 | 4255 | 153 | 28,4 | 3532 | 124 |
| 3000 | 800 | 28 | 4003 | 143 | 28,7 | 3331 | 116 |
| 4000 | 900 | 31,3 | 4716 | 152 | 32 | 3914 | 122 |
| 3000 | 900 | 31,5 | 4437 | 140 | 32,3 | 3692 | 114 |
| 4000 | 950 | 33 | 4941 | 150 | 33,8 | 4101 | 121 |
| 3000 | 950 | 33,3 | 4648 | 139 | 34,1 | 3868 | 113 |
| 4000 | 1050 | 36,5 | 5489 | 150 | 37,3 | 4465 | 120 |
| 3000 | 1050 | 35,1 | 5228 | 142 | 37,7 | 4295 | 114 |

* Για την αυτόματη παραγωγή κωδικού συμβουλευτείτε την ιστοσελίδα μας akriphos.gr

COLOURS:  W: white/Λευκό  B: black/μαύρο  GS: grey metallic/γκρι μεταλλικό

72 ON REQUEST:  AS: anthracite grained/ανθρακί σαργέ

Special Colors 534 FASHION

Ιδανικό για τη δυναμική ενίσχυση και εξιδανίκευση των χρωμάτων σε ρούχα & υφάσματα.

| | | CRI >80 | | |
|-----------------------------|------|---------------------------|-------------------|----------------------|
| ΘΕΡΜΟΚΡΑΣΙΑ ΧΡΩΜΑΤΟΣ KELVIN | mA | ΚΑΤΑΝΑΛΩΣΗ ΕΝΕΡΓΕΙΑΣ WATT | ΦΩΤΕΙΝΗ ΡΟΗ LUMEN | ΦΩΤΕΙΝΗ ΑΠΟΔΟΣΗ LM/W |
| 534 | 250 | 8,7 | 869 | 100 |
| 534 | 350 | 12,2 | 1181 | 97 |
| 534 | 450 | 15,7 | 1490 | 95 |
| 534 | 500 | 17,5 | 1638 | 94 |
| 534 | 600 | 21 | 1929 | 92 |
| 534 | 650 | 22,7 | 2060 | 91 |
| 534 | 700 | 24,5 | 2181 | 89 |
| 534 | 750 | 26 | 2288 | 88 |
| 534 | 800 | 27,9 | 2431 | 87 |
| 534 | 900 | 31,4 | 2701 | 86 |
| 534 | 950 | 33 | 2833 | 86 |
| 534 | 1050 | 36,6 | 3093 | 85 |
| 534 | 1400 | 48,8 | 3957 | 81 |

Special Colors 535 FASHION

Ιδανικό για την ενίσχυση της λάμπης και της χρωματικής αντίθεσης σε ρούχα & υφάσματα.

| | | CRI >80 | | |
|-----------------------------|------|---------------------------|-------------------|----------------------|
| ΘΕΡΜΟΚΡΑΣΙΑ ΧΡΩΜΑΤΟΣ KELVIN | mA | ΚΑΤΑΝΑΛΩΣΗ ΕΝΕΡΓΕΙΑΣ WATT | ΦΩΤΕΙΝΗ ΡΟΗ LUMEN | ΦΩΤΕΙΝΗ ΑΠΟΔΟΣΗ LM/W |
| 535 | 250 | 8,7 | 1114 | 128 |
| 535 | 350 | 12,2 | 1526 | 125 |
| 535 | 450 | 15,7 | 1920 | 122 |
| 535 | 500 | 17,5 | 2112 | 121 |
| 535 | 600 | 21 | 2481 | 118 |
| 535 | 650 | 22,7 | 2657 | 118 |
| 535 | 700 | 24,5 | 2834 | 116 |
| 535 | 750 | 26,2 | 3005 | 115 |
| 535 | 800 | 28 | 3171 | 113 |
| 535 | 900 | 31,5 | 3508 | 111 |
| 535 | 950 | 33,2 | 3674 | 110 |
| 535 | 1050 | 36,7 | 4002 | 109 |

Special Colors 527

Ιδανικό για ψωμί και αρτοσκευάσματα.

| | | CRI >90 | | |
|-----------------------------|------|---------------------------|-------------------|----------------------|
| ΘΕΡΜΟΚΡΑΣΙΑ ΧΡΩΜΑΤΟΣ KELVIN | mA | ΚΑΤΑΝΑΛΩΣΗ ΕΝΕΡΓΕΙΑΣ WATT | ΦΩΤΕΙΝΗ ΡΟΗ LUMEN | ΦΩΤΕΙΝΗ ΑΠΟΔΟΣΗ LM/W |
| 2700 | 250 | 8,7 | 1125 | 129 |
| 2700 | 350 | 12,2 | 1541 | 126 |
| 2700 | 450 | 15,7 | 1940 | 123 |
| 2700 | 500 | 17,4 | 2133 | 122 |
| 2700 | 600 | 20,9 | 2506 | 120 |
| 2700 | 650 | 22,6 | 2687 | 118 |
| 2700 | 700 | 24,4 | 2863 | 117 |
| 2700 | 750 | 26,1 | 3035 | 116 |
| 2700 | 800 | 27,9 | 3203 | 115 |
| 2700 | 900 | 32,4 | 3529 | 109 |
| 2700 | 950 | 34,2 | 3697 | 108 |
| 2700 | 1050 | 37,9 | 4025 | 106 |

Special Colors 535 FOOD

Ιδανικό για φρούτα, λαχανικά, ξηρούς καρπούς, μπαχαρικά.

| | | CRI >80 | | |
|-----------------------------|------|---------------------------|-------------------|----------------------|
| ΘΕΡΜΟΚΡΑΣΙΑ ΧΡΩΜΑΤΟΣ KELVIN | mA | ΚΑΤΑΝΑΛΩΣΗ ΕΝΕΡΓΕΙΑΣ WATT | ΦΩΤΕΙΝΗ ΡΟΗ LUMEN | ΦΩΤΕΙΝΗ ΑΠΟΔΟΣΗ LM/W |
| 535 | 250 | 8,7 | 1114 | 128 |
| 535 | 350 | 12,2 | 1526 | 125 |
| 535 | 450 | 15,7 | 1920 | 122 |
| 535 | 500 | 17,5 | 2112 | 121 |
| 535 | 600 | 21 | 2481 | 118 |
| 535 | 650 | 22,7 | 2657 | 118 |
| 535 | 700 | 24,5 | 2834 | 116 |
| 535 | 750 | 26,2 | 3005 | 115 |
| 535 | 800 | 28 | 3171 | 113 |
| 535 | 900 | 31,5 | 3508 | 111 |
| 535 | 950 | 33,2 | 3674 | 110 |
| 535 | 1050 | 36,7 | 4002 | 109 |

Special Colors 540 FOOD

Ιδανικό για κρεατικά, αλλαντικά, burgers.

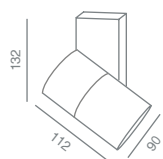
| | | CRI >80 | | |
|-----------------------------|------|---------------------------|-------------------|----------------------|
| ΘΕΡΜΟΚΡΑΣΙΑ ΧΡΩΜΑΤΟΣ KELVIN | mA | ΚΑΤΑΝΑΛΩΣΗ ΕΝΕΡΓΕΙΑΣ WATT | ΦΩΤΕΙΝΗ ΡΟΗ LUMEN | ΦΩΤΕΙΝΗ ΑΠΟΔΟΣΗ LM/W |
| 540 | 250 | 9 | 664 | 74 |
| 540 | 350 | 12,6 | 909 | 72 |
| 540 | 450 | 16,2 | 1145 | 71 |
| 540 | 500 | 18 | 1258 | 70 |
| 540 | 600 | 21,6 | 1479 | 68 |
| 540 | 650 | 23,4 | 1585 | 68 |
| 540 | 700 | 25,2 | 1689 | 67 |
| 540 | 750 | 27 | 1791 | 66 |
| 540 | 800 | 28,8 | 1890 | 66 |
| 540 | 900 | 32,4 | 2082 | 64 |
| 540 | 950 | 34,2 | 2181 | 64 |
| 540 | 1050 | 37,8 | 2374 | 63 |

Special Colors 565

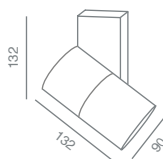
Ιδανικό για ανάδειξη φρεσκάδας ψαριών & θαλασσινών.

| | | CRI >90 | | |
|-----------------------------|------|---------------------------|-------------------|----------------------|
| ΘΕΡΜΟΚΡΑΣΙΑ ΧΡΩΜΑΤΟΣ KELVIN | mA | ΚΑΤΑΝΑΛΩΣΗ ΕΝΕΡΓΕΙΑΣ WATT | ΦΩΤΕΙΝΗ ΡΟΗ LUMEN | ΦΩΤΕΙΝΗ ΑΠΟΔΟΣΗ LM/W |
| 6500 | 250 | 8,5 | 1465 | 172 |
| 6500 | 350 | 11,9 | 2005 | 168 |
| 6500 | 450 | 15,3 | 2524 | 165 |
| 6500 | 500 | 17 | 2775 | 163 |
| 6500 | 600 | 20,4 | 3269 | 160 |
| 6500 | 650 | 22,1 | 3515 | 159 |
| 6500 | 700 | 23,8 | 3791 | 159 |
| 6500 | 750 | 26,6 | 3923 | 156 |
| 6500 | 800 | 27,3 | 4267 | 156 |
| 6500 | 900 | 30,7 | 4730 | 154 |
| 6500 | 950 | 32,4 | 4956 | 153 |
| 6500 | 1050 | 35,8 | 5505 | 153 |

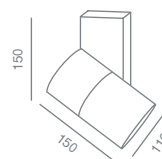
Nova 1D 141D



Nova 1.2D 1412D



Nova 2D 142D

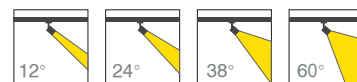
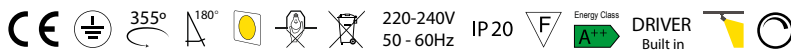


Το Nova 1D COB Dimmable είναι προβολέας COB LED 17W (2774Lm) με φωτεινή απόδοση έως 172Lm/W με φάσμα dimming από 27 Lm έως 2774 στα 4000K και 27 Lm έως 2628Lm στα 3000K.

Το Nova 1.2D είναι προβολέας COB LED 23,9W (3780Lm) με φωτεινή απόδοση έως 172Lm/W με φάσμα dimming από 37 Lm έως 3780 στα 4000K και 35 Lm έως 3527Lm στα 3000K.

Το Nova 2D είναι προβολέας COB LED 36,5W (5489Lm) με φωτεινή απόδοση έως 172Lm/W με φάσμα dimming από 55 Lm έως 5489 στα 4000K και 52 Lm έως 5228Lm στα 3000K.

Λευκού - μαύρου - γκρι χρώματος, ιδανικά για εφαρμογές σε επαγγελματικούς χώρους, αποτελούμενα από διελάσιμο αλουμινένιο σώμα και ψύκτρα παθητικής ψύξης. Με ομοιόμορφη κατακόρυφη φωτεινότητα, γωνία συμμετρικής δέσμης (12° - 24° - 38° - 60°) από ανακλαστήρα αλουμινίου. Θερμοκρασία χρώματος 3000K θερμό λευκό - 4000K φυσικό λευκό - 6500K ψυχρό λευκό - Special Colors 3400K & 3500K. Διάρκεια ζωής Led 50.000h. Ενεργειακή κλάση A++ χωρίς ακτινοβολία θερμότητας. Με adaptor 3 φάσεων ή 1 φάσης ή με βάση για Nova 1D και Nova 1.2D και 3 φάσεων ή με βάση για Nova 2D. Με βαθμό προστασίας IP20, κατάλληλα μόνο για εσωτερικούς χώρους. Οριζόντια περιστροφή 355°, κάθετη κλίση 180° και διαστάσεων $\varnothing 90 \times 112$ mm, βάρος 820 gr (nova 1D), $\varnothing 90 \times 132$ mm, βάρος 900 gr (nova 1.2D) και $\varnothing 116 \times 150$ mm, βάρος 1800 gr (nova 2D). Διατίθενται και μη dimmable.

Κατασκευάζονται και με σύστημα 

| ΘΕΡΜΟΚΡΑΣΙΑ ΧΡΩΜΑΤΟΣ KELVIN | mA | CRI >80 | | | CRI >90 | | | |
|-----------------------------|------|---------------------------------|-------------------------|----------------------------|---------------------------------|-------------------------|----------------------------|-----|
| | | ΚΑΤΑΝΑΛΩΣΗ ΕΝΕΡΓΕΙΑΣ WATT (MAX) | ΦΩΤΕΙΝΗ ΡΟΗ LUMEN (MAX) | ΦΩΤΕΙΝΗ ΑΠΟΔΟΣΗ LM/W (MIN) | ΚΑΤΑΝΑΛΩΣΗ ΕΝΕΡΓΕΙΑΣ WATT (MAX) | ΦΩΤΕΙΝΗ ΡΟΗ LUMEN (MAX) | ΦΩΤΕΙΝΗ ΑΠΟΔΟΣΗ LM/W (MIN) | |
| nova 1d | 4000 | 500 | 17 | 2774 | 163 | 19 | 2452 | 128 |
| | 3000 | 500 | 17,1 | 2628 | 154 | 19 | 2460 | 129 |
| | 6500 | 500 | 17 | 2775 | 163 | | | |
| nova 1.2 d | 4000 | 700 | 23,9 | 3780 | 158 | 24,9 | 3137 | 126 |
| | 3000 | 700 | 23,9 | 3527 | 147 | 24,2 | 3033 | 125 |
| | 6500 | 700 | 23,8 | 3757 | 158 | | | |
| | 4000 | 1050 | 36,5 | 5489 | 150 | 37,3 | 4465 | 120 |
| | 3000 | 1050 | 35,1 | 5228 | 142 | 37,7 | 4295 | 114 |



* Για την αυτόματη παραγωγή κωδικού συμβουλευτείτε την ιστοσελίδα μας akriphos.gr

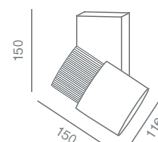
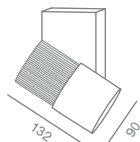
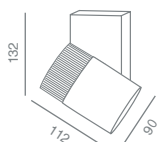
COLOURS:  W: white/Λευκό  B: black/μαύρο  GS: grey metallic/γκρι μεταλλικό

74 ON REQUEST:  AS: anthracite grained/ανθρακί σαργέ

Draco 1D 146D

Draco 1.2D 1462D

Draco 2D 147D



Το Draco 1D COB Dimmable είναι προβολέας COB LED 17W (2774Lm) με φωτεινή απόδοση έως 172Lm /W με φάσμα dimming από 27 Lm έως 2774 στα 4000K και 27 Lm έως 2628Lm στα 3000K.

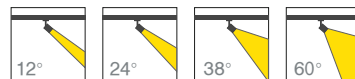
Το Draco 1.2D είναι προβολέας COB LED 23,9W (3780Lm) με φωτεινή απόδοση έως 172Lm /W με φάσμα dimming από 37 Lm έως 3780 στα 4000K και 35 Lm έως 3527Lm στα 3000K.

Το Draco 2D είναι προβολέας COB LED 36,5W (5489Lm) με φωτεινή απόδοση έως 172Lm /W με φάσμα dimming από 55 Lm έως 5489 στα 4000K και 52 Lm έως 5228Lm στα 3000K.

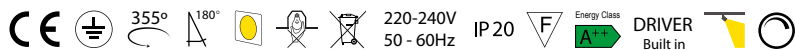
Λευκού - μαύρου - γκρι χρώματος, ιδανικά για εφαρμογές σε επαγγελματικούς χώρους, αποτελούμενα από διελάσιμο αλουμινένιο σώμα και ψύκτρα παθητικής ψύξης. Με ομοιόμορφη κατακόρυφη φωτεινότητα, γωνία συμμετρικής δέσμης (12° - 24°- 38°- 60°) από ανακλαστήρα αλουμινίου. Θερμοκρασία χρώματος 3000K θερμό λευκό - 4000K φυσικό λευκό - 6500K ψυχρό λευκό - Special Colors 3400K & 3500K. Διάρκεια ζωής Led 50.000h.

Ενεργειακή κλάση A++ χωρίς ακτινοβολία θερμότητας. Με adaptor 3 φάσεων ή 1 φάσης ή με βάση για Draco 1D και Draco 1.2D και 3 φάσεων ή με βάση για Draco 2D. Με βαθμό προστασίας IP20, κατάλληλα μόνο για εσωτερικούς χώρους. Οριζόντια περιστροφή 355°, κάθετη κλίση 180° και διαστάσεων \varnothing 90 x 112 mm, βάρος 820 gr (Draco 1D), \varnothing 90 x 132 mm, βάρος 900 gr (Draco 1.2D) και \varnothing 116 x 150 mm, βάρος 1800 gr (Draco 2D).

Διατίθενται και μη dimmable.



Κατασκευάζονται και με σύστημα



| | | CRI >80 | | | CRI >90 | | | |
|-----------------------------|------|---------------------------------|-------------------------|----------------------------|---------------------------------|-------------------------|----------------------------|-----|
| ΘΕΡΜΟΚΡΑΣΙΑ ΧΡΩΜΑΤΟΣ KELVIN | mA | ΚΑΤΑΝΑΛΩΣΗ ΕΝΕΡΓΕΙΑΣ WATT (MAX) | ΦΩΤΕΙΝΗ ΡΟΗ LUMEN (MAX) | ΦΩΤΕΙΝΗ ΑΠΟΔΟΣΗ LM/W (MIN) | ΚΑΤΑΝΑΛΩΣΗ ΕΝΕΡΓΕΙΑΣ WATT (MAX) | ΦΩΤΕΙΝΗ ΡΟΗ LUMEN (MAX) | ΦΩΤΕΙΝΗ ΑΠΟΔΟΣΗ LM/W (MIN) | |
| draco 1d | 4000 | 500 | 17 | 2774 | 163 | 19 | 2452 | 128 |
| | 3000 | 500 | 17,1 | 2628 | 154 | 19 | 2460 | 129 |
| | 6500 | 500 | 17 | 2775 | 163 | | | |
| draco 1.2 d | 4000 | 700 | 23,9 | 3780 | 158 | 24,9 | 3137 | 126 |
| | 3000 | 700 | 23,9 | 3527 | 147 | 24,2 | 3033 | 125 |
| | 6500 | 700 | 23,8 | 3757 | 158 | | | |
| draco 2 d | 4000 | 1050 | 36,5 | 5489 | 150 | 37,3 | 4465 | 120 |
| | 3000 | 1050 | 35,1 | 5228 | 142 | 37,7 | 4295 | 114 |

* Για την αυτόματη παραγωγή κωδικού συμβουλευτείτε την ιστοσελίδα μας akriphos.gr

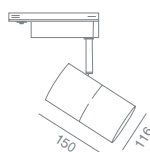
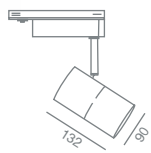
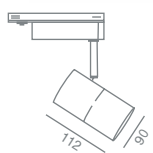
Amiko 1 151



Amiko 1.2 1512

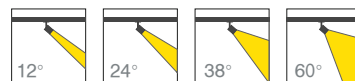


Amiko 2 152



| ΘΕΡΜΟΚΡΑΣΙΑ ΧΡΩΜΑΤΟΣ KELVIN | mA | CRI >80 | | | CRI >90 | | |
|-----------------------------|------|---------------------------|-------------------|----------------------|---------------------------|-------------------|----------------------|
| | | ΚΑΤΑΝΑΛΩΣΗ ΕΝΕΡΓΕΙΑΣ WATT | ΦΩΤΕΙΝΗ ΡΟΗ LUMEN | ΦΩΤΕΙΝΗ ΑΠΟΔΟΣΗ LM/W | ΚΑΤΑΝΑΛΩΣΗ ΕΝΕΡΓΕΙΑΣ WATT | ΦΩΤΕΙΝΗ ΡΟΗ LUMEN | ΦΩΤΕΙΝΗ ΑΠΟΔΟΣΗ LM/W |
| 4000 | 250 | 8,5 | 1463 | 172 | 8,6 | 1250 | 143 |
| 3000 | 250 | 8,5 | 1386 | 162 | 8,6 | 1192 | 138 |
| 6500 | 250 | 8,5 | 1465 | 172 | | | |
| 4000 | 350 | 11,9 | 2004 | 168 | 12,1 | 1627 | 134 |
| 3000 | 350 | 11,9 | 1898 | 159 | 12,1 | 1633 | 136 |
| 6500 | 350 | 11,9 | 2005 | 168 | | | |
| 4000 | 450 | 15,3 | 2522 | 164 | 15,6 | 2048 | 131 |
| 3000 | 450 | 15,3 | 2390 | 155 | 15,6 | 2055 | 132 |
| 6500 | 450 | 15,3 | 2524 | 165 | | | |
| 4000 | 500 | 17 | 2774 | 163 | 17,3 | 2252 | 130 |
| 3000 | 500 | 17,1 | 2628 | 154 | 17,3 | 2260 | 130 |
| 6500 | 500 | 17,0 | 2775 | 163 | | | |
| 4000 | 600 | 20,4 | 3259 | 159 | 20,8 | 2646 | 127 |
| 3000 | 600 | 21 | 3095 | 147 | 20,8 | 2655 | 127 |
| 6500 | 600 | 20,4 | 3269 | 160 | | | |
| 4000 | 700 | 23,9 | 3780 | 158 | 24,9 | 3137 | 126 |
| 3000 | 700 | 23,9 | 3556 | 149 | 24,2 | 3033 | 125 |
| 6500 | 700 | 23,8 | 3757 | 158 | | | |
| 4000 | 800 | 27,8 | 4255 | 153 | 28,4 | 3532 | 124 |
| 3000 | 800 | 28 | 4003 | 143 | 28,7 | 3331 | 116 |
| 4000 | 900 | 31,3 | 4716 | 152 | 32 | 3914 | 122 |
| 3000 | 900 | 31,5 | 4437 | 140 | 32,3 | 3692 | 114 |
| 4000 | 950 | 33 | 4941 | 150 | 33,8 | 4101 | 121 |
| 3000 | 950 | 33,3 | 4648 | 139 | 34,1 | 3868 | 113 |
| 4000 | 1050 | 36,5 | 5489 | 150 | 37,3 | 4465 | 120 |
| 3000 | 1050 | 35,1 | 5228 | 142 | 37,7 | 4295 | 114 |

○ White ● Black ● Grey



Το Amiko 1 είναι προβολέας COB LED από 8,5W (1463Lm) έως 17W (2774Lm), με φωτεινή απόδοση έως 172Lm/W. Το Amiko 1.2 είναι προβολέας COB LED από 8,5W (1463Lm) έως 23,9W (3780Lm), με φωτεινή απόδοση έως 172Lm/W. Το Amiko 2 είναι προβολέας COB LED από 8,5W (1463Lm) έως 36,5W (5489Lm), με φωτεινή απόδοση έως 172Lm/W. Λευκού - μαύρου - γκρι χρώματος, ιδανικά για εφαρμογές σε επαγγελματικούς χώρους, αποτελούμενα από διελασίμο αλουμινένιο σώμα και ψύκτρα παθητικής ψύξης. Με ομοιόμορφη κατακόρυφη φωτεινότητα, γωνία συμμετρικής δέσμης (12° - 24° - 38° - 60°) από ανακλαστήρα αλουμινίου. Θερμοκρασία χρώματος 3000K θερμό λευκό - 4000K φυσικό λευκό - 6500K ψυχρό λευκό - Special Colors 3400K & 3500K. Διάρκεια ζωής Led 50.000h. Ενεργειακή κλάση A++ χωρίς ακτινοβολία θερμότητας. Με adaptor 3 φάσεων κατάλληλο για προσαρμογή σε ρευματοφόρο ράγα 3 φάσεων, με βαθμό προστασίας IP20, κατάλληλα μόνο για εσωτερικούς χώρους. Οριζόντια περιστροφή 355°, κάθετη κλίση 90° και διαστάσεων \varnothing 90 x 112 mm, βάρος 820 gr (Amiko 1), \varnothing 90 x 132 mm, βάρος 900 gr (Amiko 1.2) και \varnothing 116 x 150 mm, βάρος 1800 gr (Amiko 2). **Διατίθενται και dimmable.**

* Ενδεικτικοί κωδικοί / Για την αυτόματη παραγωγή κωδικού συμβουλευτείτε την ιστοσελίδα μας akriphos.gr

COLOURS: □ W: white/λευκό ■ B: black/μαύρο ■ GS: grey metallic/γκρι μεταλλικό

76 ON REQUEST: ■ AS: anthracite grained/ανθρακί σαργέ

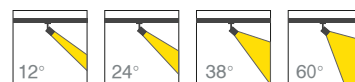
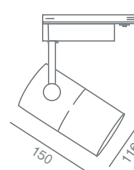
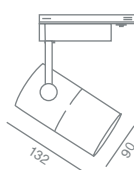
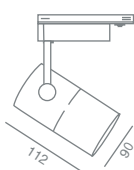
Ami 1 156



Ami 1.2 1562



Ami 2 157



| ΘΕΡΜΟΚΡΑΣΙΑ ΧΡΩΜΑΤΟΣ KELVIN | mA | CRI >80 | | | CRI >90 | | | | |
|-----------------------------|---------|---------------------------|-------------------|----------------------|---------------------------|-------------------|----------------------|------|-----|
| | | ΚΑΤΑΝΑΛΩΣΗ ΕΝΕΡΓΕΙΑΣ WATT | ΦΩΤΕΙΝΗ ΡΟΗ LUMEN | ΦΩΤΕΙΝΗ ΑΠΟΔΟΣΗ LM/W | ΚΑΤΑΝΑΛΩΣΗ ΕΝΕΡΓΕΙΑΣ WATT | ΦΩΤΕΙΝΗ ΡΟΗ LUMEN | ΦΩΤΕΙΝΗ ΑΠΟΔΟΣΗ LM/W | | |
| ami 1 | ami 1 | 4000 | 250 | 8,5 | 1463 | 172 | 8,6 | 1250 | 143 |
| | | 3000 | 250 | 8,5 | 1386 | 162 | 8,6 | 1192 | 138 |
| | | 6500 | 250 | 8,5 | 1465 | 172 | | | |
| ami 1.2 | ami 1.2 | 4000 | 350 | 11,9 | 2004 | 168 | 12,1 | 1627 | 134 |
| | | 3000 | 350 | 11,9 | 1898 | 159 | 12,1 | 1633 | 136 |
| | | 6500 | 350 | 11,9 | 2005 | 168 | | | |
| ami 2 | ami 2 | 4000 | 450 | 15,3 | 2522 | 164 | 15,6 | 2048 | 131 |
| | | 3000 | 450 | 15,3 | 2390 | 155 | 15,6 | 2055 | 132 |
| | | 6500 | 450 | 15,3 | 2524 | 165 | | | |
| | | 4000 | 500 | 17 | 2774 | 163 | 17,3 | 2252 | 130 |
| | | 3000 | 500 | 17,1 | 2628 | 154 | 17,3 | 2260 | 130 |
| | | 6500 | 500 | 17,0 | 2775 | 163 | | | |
| | | 4000 | 600 | 20,4 | 3259 | 159 | 20,8 | 2646 | 127 |
| | | 3000 | 600 | 21 | 3095 | 147 | 20,8 | 2655 | 127 |
| | | 6500 | 600 | 20,4 | 3269 | 160 | | | |
| | | 4000 | 700 | 23,9 | 3780 | 158 | 24,9 | 3137 | 126 |
| | | 3000 | 700 | 23,9 | 3556 | 149 | 24,2 | 3033 | 125 |
| | | 6500 | 700 | 23,8 | 3757 | 158 | | | |
| | | 4000 | 800 | 27,8 | 4255 | 153 | 28,4 | 3532 | 124 |
| | | 3000 | 800 | 28 | 4003 | 143 | 28,7 | 3331 | 116 |
| | | 6500 | 800 | 27,8 | 4255 | 153 | | | |
| 4000 | 900 | 31,3 | 4716 | 152 | 32 | 3914 | 122 | | |
| 3000 | 900 | 31,5 | 4437 | 140 | 32,3 | 3692 | 114 | | |
| 6500 | 900 | 31,3 | 4716 | 152 | | | | | |
| 4000 | 950 | 33 | 4941 | 150 | 33,8 | 4101 | 121 | | |
| 3000 | 950 | 33,3 | 4648 | 139 | 34,1 | 3868 | 113 | | |
| 6500 | 950 | 33,3 | 4648 | 139 | | | | | |
| 4000 | 1050 | 36,5 | 5489 | 150 | 37,3 | 4465 | 120 | | |
| 3000 | 1050 | 35,1 | 5228 | 142 | 37,7 | 4295 | 114 | | |
| 6500 | 1050 | 36,5 | 5489 | 150 | | | | | |


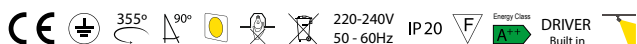
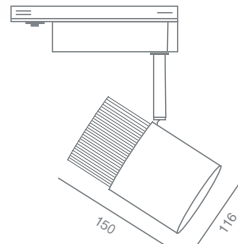
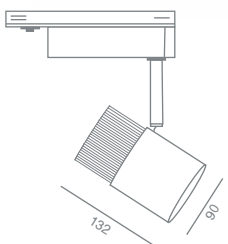
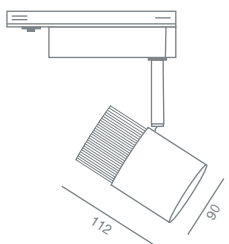
Το Ami 1 είναι προβολέας COB LED από 8,5W (1463Lm) έως 17W (2774Lm), με φωτεινή απόδοση έως 172Lm/W. Το Ami 1.2 είναι προβολέας COB LED από 8,5W (1463Lm) έως 23,9W (3780Lm), με φωτεινή απόδοση έως 172Lm/W. Το Ami 2 είναι προβολέας COB LED από 8,5W (1463Lm) έως 36,5W (5489Lm), με φωτεινή απόδοση έως 172Lm/W. Λευκού - μαύρου - γκρι χρώματος, ιδανικά για εφαρμογές σε επαγγελματικούς χώρους, αποτελούμενα από διελάσιμο αλουμιένιο σώμα και ψύκτρα παθητικής ψύξης. Με ομοιόμορφη κατακόρυφη φωτεινότητα, γωνία συμμετρικής δέσμης (12° - 24° - 38° - 60°) από ανακλαστήρα αλουμινίου. Θερμοκρασία χρώματος 3000K θερμό λευκό - 4000K φυσικό λευκό - 6500K ψυχρό λευκό - Special Colors 3400K & 3500K. Διάρκεια ζωής Led 50.000h. Ενεργειακή κλάση A++ χωρίς ακτινοβολία θερμότητας. Με adaptor 3 φάσεων κατάλληλα για προσαρμογή σε ρευματοφόρο ράγα 3 φάσεων, με βαθμό προστασίας IP20, κατάλληλα μόνο για εσωτερικούς χώρους. Οριζόντια περιστροφή 355°, κάθετη κλίση 180° και διαστάσεων \varnothing 90 x 112 mm, βάρος 820 gr (Ami 1), \varnothing 90 x 132 mm, βάρος 900 gr (Ami 1.2) και \varnothing 116 x 150 mm, βάρος 1800 gr (Ami 2). **Διατίθενται και dimmable.**

* Για την αυτόματη παραγωγή κωδικού συμβουλευτείτε την ιστοσελίδα μας akriphos.gr

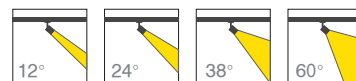
Rokoko 1 161

Rokoko 1.2 1612

Rokoko 2 162



| ΘΕΡΜΟΚΡΑΣΙΑ ΧΡΩΜΑΤΟΣ KELVIN | mA | CRI >80 | | | CRI >90 | | |
|-----------------------------|------|---------------------------|-------------------|----------------------|---------------------------|-------------------|----------------------|
| | | ΚΑΤΑΝΑΛΩΣΗ ΕΝΕΡΓΕΙΑΣ WATT | ΦΩΤΕΙΝΗ ΡΟΗ LUMEN | ΦΩΤΕΙΝΗ ΑΠΟΔΟΣΗ LM/W | ΚΑΤΑΝΑΛΩΣΗ ΕΝΕΡΓΕΙΑΣ WATT | ΦΩΤΕΙΝΗ ΡΟΗ LUMEN | ΦΩΤΕΙΝΗ ΑΠΟΔΟΣΗ LM/W |
| 4000 | 250 | 8,5 | 1463 | 172 | 8,6 | 1250 | 143 |
| 3000 | 250 | 8,5 | 1386 | 162 | 8,6 | 1192 | 138 |
| 6500 | 250 | 8,5 | 1465 | 172 | | | |
| 4000 | 350 | 11,9 | 2004 | 168 | 12,1 | 1627 | 134 |
| 3000 | 350 | 11,9 | 1898 | 159 | 12,1 | 1633 | 136 |
| 6500 | 350 | 11,9 | 2005 | 168 | | | |
| 4000 | 450 | 15,3 | 2522 | 164 | 15,6 | 2048 | 131 |
| 3000 | 450 | 15,3 | 2390 | 155 | 15,6 | 2055 | 132 |
| 6500 | 450 | 15,3 | 2524 | 165 | | | |
| 4000 | 500 | 17 | 2774 | 163 | 17,3 | 2252 | 130 |
| 3000 | 500 | 17,1 | 2628 | 154 | 17,3 | 2260 | 130 |
| 6500 | 500 | 17,0 | 2775 | 163 | | | |
| 4000 | 600 | 20,4 | 3259 | 159 | 20,8 | 2646 | 127 |
| 3000 | 600 | 21 | 3095 | 147 | 20,8 | 2655 | 127 |
| 6500 | 600 | 20,4 | 3269 | 160 | | | |
| 4000 | 700 | 23,9 | 3780 | 158 | 24,9 | 3137 | 126 |
| 3000 | 700 | 23,9 | 3556 | 149 | 24,2 | 3033 | 125 |
| 6500 | 700 | 23,8 | 3757 | 158 | | | |
| 4000 | 800 | 27,8 | 4255 | 153 | 28,4 | 3532 | 124 |
| 3000 | 800 | 28 | 4003 | 143 | 28,7 | 3331 | 116 |
| 4000 | 900 | 31,3 | 4716 | 152 | 32 | 3914 | 122 |
| 3000 | 900 | 31,5 | 4437 | 140 | 32,3 | 3692 | 114 |
| 4000 | 950 | 33 | 4941 | 150 | 33,8 | 4101 | 121 |
| 3000 | 950 | 33,3 | 4648 | 139 | 34,1 | 3868 | 113 |
| 4000 | 1050 | 36,5 | 5489 | 150 | 37,3 | 4465 | 120 |
| 3000 | 1050 | 35,1 | 5228 | 142 | 37,7 | 4295 | 114 |



Το Rokoko 1 είναι προβολέας COB LED από 8,5W (1463Lm) έως 17W (2774Lm), με φωτεινή απόδοση έως 172Lm/W.

Το Rokoko 1.2 είναι προβολέας COB LED από 8,5W (1463Lm) έως 23,9W (3780Lm), με φωτεινή απόδοση έως 172Lm/W.

Το Rokoko 2 είναι προβολέας COB LED από 8,5W (1463Lm) έως 36,5W (5489Lm), με φωτεινή απόδοση έως 172Lm/W. Λευκού - μαύρου - γκρι χρώματος, ιδανικά για εφαρμογές σε επαγγελματικούς χώρους, αποτελούμενα από διελάσιμο αλουμινένιο σώμα και ψύκτρα παθητικής ψύξης. Με ομοιόμορφη κατακόρυφη φωτεινότητα, γωνία συμμετρικής δέσμης (12° - 24° - 38° - 60°) από ανακλαστήρα αλουμινίου. Θερμοκρασία χρώματος 3000K θερμό λευκό - 4000K φυσικό λευκό - 6500K ψυχρό λευκό - Special Colors 3400K & 3500K. Διάρκεια ζωής Led 50.000h. Ενεργειακή κλάση A++ χωρίς ακτινοβολία θερμότητας. Με adaptor 3 φάσεων κατάλληλο για προσαρμογή σε ρευματοφόρο ράγα 3 φάσεων, με βαθμό προστασίας IP20, κατάλληλα μόνο για εσωτερικούς χώρους. Οριζόντια περιστροφή 355°, κάθετη κλίση 90° και διαστάσεων \varnothing 90 x 112 mm, βάρος 820 gr (Rokoko 1), \varnothing 90 x 132 mm, βάρος 900 gr (Rokoko 1.2) και \varnothing 116 x 150 mm, βάρος 1800 gr (Rokoko 2). **Διατίθενται και dimmable.**

* Για την αυτόματη παραγωγή κωδικού συμβουλευτείτε την ιστοσελίδα μας akriphos.gr

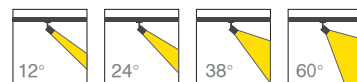
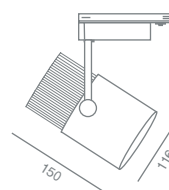
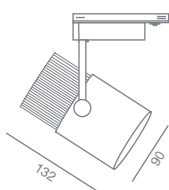
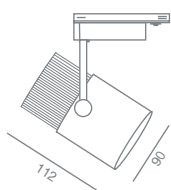
Roko 1 165



Roko 1.2 1652



Roko 2 166



| ΘΕΡΜΟΚΡΑΣΙΑ ΧΡΩΜΑΤΟΣ KELVIN | mA | CRI >80 | | | CRI >90 | | |
|-----------------------------|------|---------------------------|-------------------|----------------------|---------------------------|-------------------|----------------------|
| | | ΚΑΤΑΝΑΛΩΣΗ ΕΝΕΡΓΕΙΑΣ WATT | ΦΩΤΕΙΝΗ ΡΟΗ LUMEN | ΦΩΤΕΙΝΗ ΑΠΟΔΟΣΗ LM/W | ΚΑΤΑΝΑΛΩΣΗ ΕΝΕΡΓΕΙΑΣ WATT | ΦΩΤΕΙΝΗ ΡΟΗ LUMEN | ΦΩΤΕΙΝΗ ΑΠΟΔΟΣΗ LM/W |
| 4000 | 250 | 8,5 | 1463 | 172 | 8,6 | 1250 | 143 |
| 3000 | 250 | 8,5 | 1386 | 162 | 8,6 | 1192 | 138 |
| 6500 | 250 | 8,5 | 1465 | 172 | | | |
| 4000 | 350 | 11,9 | 2004 | 168 | 12,1 | 1627 | 134 |
| 3000 | 350 | 11,9 | 1898 | 159 | 12,1 | 1633 | 136 |
| 6500 | 350 | 11,9 | 2005 | 168 | | | |
| 4000 | 450 | 15,3 | 2522 | 164 | 15,6 | 2048 | 131 |
| 3000 | 450 | 15,3 | 2390 | 155 | 15,6 | 2055 | 132 |
| 6500 | 450 | 15,3 | 2524 | 165 | | | |
| 4000 | 500 | 17 | 2774 | 163 | 17,3 | 2252 | 130 |
| 3000 | 500 | 17,1 | 2628 | 154 | 17,3 | 2260 | 130 |
| 6500 | 500 | 17,0 | 2775 | 163 | | | |
| 4000 | 600 | 20,4 | 3259 | 159 | 20,8 | 2646 | 127 |
| 3000 | 600 | 21 | 3095 | 147 | 20,8 | 2655 | 127 |
| 6500 | 600 | 20,4 | 3269 | 160 | | | |
| 4000 | 700 | 23,9 | 3780 | 158 | 24,9 | 3137 | 126 |
| 3000 | 700 | 23,9 | 3556 | 149 | 24,2 | 3033 | 125 |
| 6500 | 700 | 23,8 | 3757 | 158 | | | |
| 4000 | 800 | 27,8 | 4255 | 153 | 28,4 | 3532 | 124 |
| 3000 | 800 | 28 | 4003 | 143 | 28,7 | 3331 | 116 |
| 4000 | 900 | 31,3 | 4716 | 152 | 32 | 3914 | 122 |
| 3000 | 900 | 31,5 | 4437 | 140 | 32,3 | 3692 | 114 |
| 4000 | 950 | 33 | 4941 | 150 | 33,8 | 4101 | 121 |
| 3000 | 950 | 33,3 | 4648 | 139 | 34,1 | 3868 | 113 |
| 4000 | 1050 | 36,5 | 5489 | 150 | 37,3 | 4465 | 120 |
| 3000 | 1050 | 35,1 | 5228 | 142 | 37,7 | 4295 | 114 |

Roko 1
 Roko 1.2
 Roko 2

Το Roko 1 είναι προβολέας COB LED από 8,5W (1463Lm) έως 17W (2774Lm), με φωτεινή απόδοση έως 172Lm/W. Το Roko 1.2 είναι προβολέας COB LED από 8,5W (1463Lm) έως 23,9W (3780Lm), με φωτεινή απόδοση έως 172Lm/W. Το Roko 2 είναι προβολέας COB LED από 8,5W (1463Lm) έως 36,5W (5489Lm), με φωτεινή απόδοση έως 172Lm/W. Λευκού - μαύρου - γκρι χρώματος, ιδανικά για εφαρμογές σε επαγγελματικούς χώρους, αποτελούμενα από διελάλσιμο αλουμινένιο σώμα και ψύκτρα παθητικής ψύξης. Με ομοιόμορφη κατακόρυφη φωτεινότητα, γωνία συμμετρικής δέσμης (12° - 24° - 38° - 60°) από ανακλαστήρα αλουμινίου. Θερμοκρασία χρώματος 3000K θερμό λευκό - 4000K φυσικό λευκό - 6500K ψυχρό λευκό - Special Colors 3400K & 3500K. Διάρκεια ζωής Led 50.000h. Ενεργειακή κλάση A++ χωρίς ακτινοβολία θερμότητας. Με adaptor 3 φάσεων κατάλληλο για προσαρμογή σε ρευματοφόρο ράγα 3 φάσεων, με βαθμό προστασίας IP20, κατάλληλο μόνο για εσωτερικούς χώρους. Οριζόντια περιστροφή 355°, κάθετη κλίση 180° και διαστάσεων \varnothing 90 x 112 mm, βάρος 820 gr (Roko 1), \varnothing 90 x 132 mm, βάρος 900 gr (Roko 1.2) και \varnothing 116 x 150 mm, βάρος 1800 gr (Roko 2). **Διατίθενται και dimmable.**

* Για την αυτόματη παραγωγή κωδικού συμβουλευτείτε την ιστοσελίδα μας akriphos.gr





Linea

Linea 1/φασικής ράγας Dimmable AK10901.20 / AK10901.36

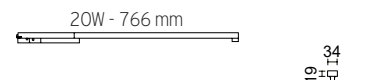


Το Linea 20 dimmable & Linea 36 dimmable είναι γραμμικά φωτιστικά με καθαρή και κομψή σχεδίαση, με ενσωματωμένο Triac dimming driver που μπορεί εύκολα να τοποθετηθεί στην Μονοφασική ράγα Ακρίφους 230V. Με υπερυψηλή απόδοση φωτισμού 20W – 3000lm (150lm/W) - LED OSRAM & 36W – 6495lm (180lm/W) - LED BRIDGELUX ιδανικά λόγω του μικρού τους μεγέθους για εφαρμογές σε οικίες, galleries και επαγγελματικούς χώρους.

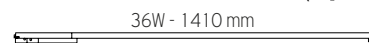
Διαθέτουν Ενσωματωμένο διακόπτη αλλαγής θερμοκρασίας χρώματος (θερμό λευκό 3000K & φυσικό λευκό 4000K) για να καλύπτει διαφορετικές απαιτήσεις φωτισμού. Με τον Triac dimming driver που διαθέτουν, μπορεί να αυξημειωθεί η ένταση φωτισμού με το κατάλληλο dimmer ανάλογα με τις ανάγκες. Σχεδιασμένα με αντιθαμβωτικό κάλυμμα (antiglare diffuser) για ένα άνετο αποτέλεσμα, με γωνία δέσμης 80° για γενικό φωτισμό και σε συνδυασμό με σποτς ράγας είναι ιδανικό για διάχυτο και στοχευμένο φωτισμό. Διάρκεια ζωής Led 50.000h. Ενεργειακή κλάση A++ χωρίς ακτινοβολία θερμότητας. Διαστάσεις 766 x 34 x 19 mm, βάρος 350 gr & 1410 x 34 x 19 mm, βάρος 700 gr. Διαθέσιμα αρχεία φωτομετρίας.



Linea 20

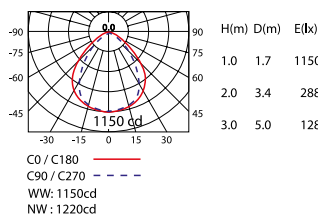


Linea 36

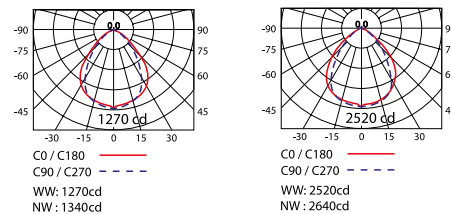


| | | CRI >80 | | |
|-----------------------------|------|---------------------------|-------------------|----------------------|
| ΘΕΡΜΟΚΡΑΣΙΑ ΧΡΩΜΑΤΟΣ KELVIN | mA | ΚΑΤΑΝΑΛΩΣΗ ΕΝΕΡΓΕΙΑΣ WATT | ΦΩΤΕΙΝΗ ΡΟΗ LUMEN | ΦΩΤΕΙΝΗ ΑΠΟΔΟΣΗ LM/W |
| 4000 | 500 | 20 | 3000 | 150 |
| 3000 | 500 | 20 | 2800 | 140 |
| 4000 | 500 | 17 | 3271 | 192 |
| 3000 | 500 | 17 | 3100 | 182 |
| 4000 | 1050 | 36 | 6495 | 180 |
| 3000 | 1050 | 36 | 6200 | 172 |

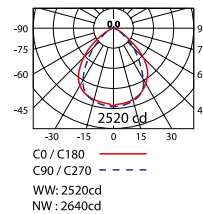
2800lm 20W/156pcs (500mA) WW 80°



3100lm 17W/156pcs (500mA) WW 80°




6200lm 36W/312pcs (1050mA) WW 80°





ΙΔΑΝΙΚΟ ΓΙΑ ΕΣΩΤΕΡΙΚΟΥΣ ΧΩΡΟΥΣ ΟΙΚΙΩΝ
ΛΟΓΩ ΤΟΥ ΛΕΠΤΟΥ DESIGN.

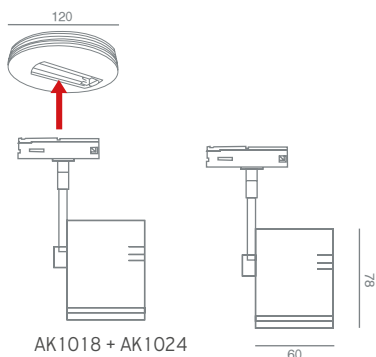


20W 3000 Lm
150 Lm/W
&
36W 6495 Lm
180 Lm/W
&
17W 3100 Lm
182 Lm/W



Ενσωματωμένος
διακόπτης αλλαγής
θερμοκρασίας χρώματος

Turbo AK1024



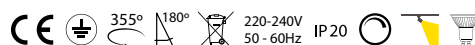
AK1018 + AK1024

| CODE | LIGHT SOURCE | VOLT | SOCKET | WATT | COLOUR | DESCRIPTION |
|----------|--------------|------|--------|------|--------|-------------|
| AK1024 | LED PAR16 | 230 | GU10 | 4-50 | silver | 1C adaptor |
| AK1024W | LED PAR16 | 230 | GU10 | 4-50 | white | 1C adaptor |
| AK1024BK | LED PAR16 | 230 | GU10 | 4-50 | black | 1C adaptor |
| AK1324SV | LED PAR16 | 230 | GU10 | 4-50 | silver | 3C adaptor |
| AK1324W | LED PAR16 | 230 | GU10 | 4-50 | white | 3C adaptor |
| AK1324BK | LED PAR16 | 230 | GU10 | 4-50 | black | 3C adaptor |



Το Turbo είναι spotlight (προβολέας) λευκού, γκρι και μαύρου χρώματος, κατασκευασμένο από αλουμίνιο, ορείχαλκο, χάλυβα. Με adaptor 1 φάσης ή 3 φάσεων ή βάση, με βαθμό προστασίας IP20.

Κατάλληλο μόνο για εσωτερικούς χώρους. Οριζόντια περιστροφή 355°, κάθετη κλίση 180°. Διάσταση $\varnothing 60 \times 78 \times 135$ mm. Βάρος 230 gr. Ιδανικός για επαγγελματικούς χώρους και οικίες.



LED PAR16 GU10
in various colours
σε διάφορα χρώματα

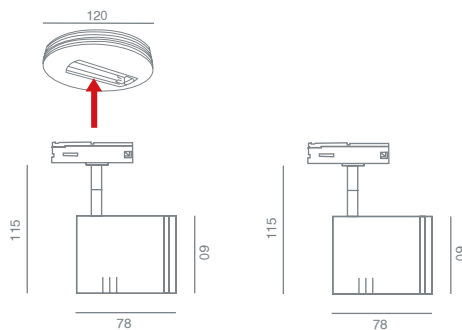
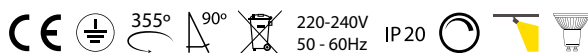


Turbo 2 AK1024.2A1SV



Το Turbo 2 είναι spotlight (προβολέας) λευκού, γκρι και μαύρου χρώματος, κατασκευασμένο από αλουμίνιο, ορείχαλκο, χάλυβα. Με Adaptor 1 φάσης ή 3 φάσεων ή βάση, με βαθμό προστασίας IP20. Κατάλληλο μόνο για εσωτερικούς χώρους.

Οριζόντια περιστροφή 355°, κάθετη κλίση 90°. Διάσταση \varnothing 60 x 78 x 115 mm. Βάρος 213 gr. Ιδανικός για επαγγελματικούς χώρους και οικίες.



AK1018 + AK1024.2A



| CODE | LIGHT SOURCE | VOLT | SOCKET | WATT | COLOUR | DESCRIPTION |
|--------------|--------------|------|--------|------|--------|-------------|
| AK1024.2A1SV | LED PAR16 | 230 | GU10 | 3-50 | silver | 1C adaptor |
| AK1024.2A1W | LED PAR16 | 230 | GU10 | 3-50 | white | 1C adaptor |
| AK1024.2A1B | LED PAR16 | 230 | GU10 | 3-50 | black | 1C adaptor |
| AK1024.2A3SV | LED PAR16 | 230 | GU10 | 3-50 | silver | 3C adaptor |
| AK1024.2A3W | LED PAR16 | 230 | GU10 | 3-50 | white | 3C adaptor |
| AK1024.2A3B | LED PAR16 | 230 | GU10 | 3-50 | black | 3C adaptor |

B0 1026A1SV

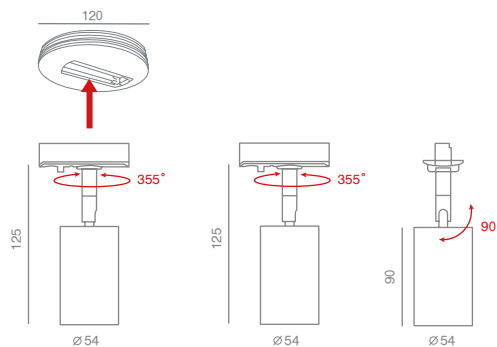
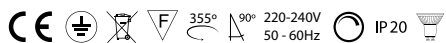
AK1026W

AK1026BK



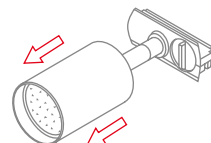
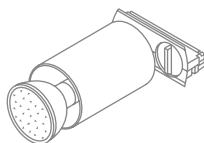

Το B0 GU10 είναι spotlight (προβολέας) λευκού, μαύρου ή γκρι χρώματος, κατασκευασμένο από αλουμίνιο, ορείχαλκο, χάλυβα. Με adaptor 1 φάσης ή 3 φάσεων, με βαθμό προστασίας IP20. Κατάλληλο μόνο για εσωτερικούς χώρους. Οριζόντια περιστροφή 355°, κάθετη κλίση 90°. Διάσταση $\varnothing 54 \times 90 \times 125$ mm. Βάρος 190 gr. Με δυνατότητα τοποθέτησης της φωτεινής πηγής βαθειά στο σώμα του φωτιστικού για αντιθαμβωτικό αποτέλεσμα, κατάλληλο για DARK LIGHT φωτισμό. Ιδανικός για επαγγελματικούς χώρους και οικίες.

Πατενταρισμένος μηχανισμός ώθησης για την εύκολη αντικατάσταση λαμπτήρα από τον χρήστη.



AK1018 + AK1026

Easy lamp replacement / Εύκολη αλλαγή λάμπας



Patented pushing-back mechanism easy for end user to replace the light bulb. / Πατενταρισμένος μηχανισμός ώθησης για την εύκολη αντικατάσταση λαμπτήρα από τον χρήστη.



| NAME | CODE | LIGHT SOURCE | VOLT | SOCKET | WATT | DESCRIPTION |
|------|------------|--------------|------|--------|------|-------------------|
| B0 | AK1026A1SV | LED PAR16 | 230 | GU10 | 4-50 | 1C adaptor silver |
| B0 | AK1026W | LED PAR16 | 230 | GU10 | 4-50 | 1C adaptor white |
| B0 | AK1026BK | LED PAR16 | 230 | GU10 | 4-50 | 1C adaptor black |
| B0 | AK1026A3SV | LED PAR16 | 230 | GU10 | 4-50 | 3C adaptor silver |
| B0 | AK1026A3W | LED PAR16 | 230 | GU10 | 4-50 | 3C adaptor white |
| B0 | AK1026A3BK | LED PAR16 | 230 | GU10 | 4-50 | 3C adaptor black |

COLOURS: W: white/λευκό B: black/μαύρο SV: silver/ασπρί



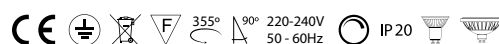
Hector AK1027M

AK1027MBK

AK1027MBK GU10 111



AK1027MW/B



| CODE | LIGHT SOURCE | VOLT | SOCKET | WATT | COLOUR | DESCRIPTION |
|-------------|--------------|------|--------|------|--------|-------------|
| AK1027M | LED PAR16 | 230 | GU10 | 4-50 | silver | 1C adaptor |
| AK1027M/B | LED PAR16 | 230 | GU10 | 4-50 | silver | base |
| AK1027MBK | LED PAR16 | 230 | GU10 | 4-50 | black | 1C adaptor |
| AK1027MBK/B | LED PAR16 | 230 | GU10 | 4-50 | black | base |
| AK1027MW | LED PAR16 | 230 | GU10 | 4-50 | white | 1C adaptor |
| AK1027MW/B | LED PAR16 | 230 | GU10 | 4-50 | white | base |

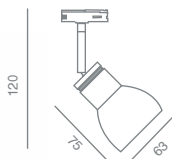
Hector G AK1027GW/W

AK1027GW

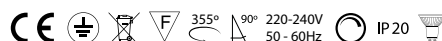
AK1027GB



AK1027GW/B



Το Hector GW GU10 είναι spotlight (προβολέας) λευκού ή ασημί χρώματος, κατασκευασμένο από αλουμίνιο, ορείχαλκο, χάλυβα, γυαλί. Με adaptor 1 ή βάση, με βαθμό προστασίας IP20. Κατάλληλο μόνο για εσωτερικούς χώρους. Οριζόντια περιστροφή 355°, κάθετη κλίση 90°. Διάσταση \varnothing 63 x 75 x 120 mm. Βάρος 177 gr. Ιδανικός για επαγγελματικούς χώρους και οικίες.



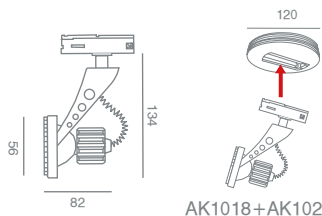
| CODE | LIGHT SOURCE | VOLT | SOCKET | WATT | COLOUR | DESCRIPTION |
|------------|--------------|------|--------|------|--------------------|-------------|
| AK1027GW | LED PAR16 | 230 | GU10 | 4-50 | silver-white glass | 1C adaptor |
| AK1027GW/B | LED PAR16 | 230 | GU10 | 4-50 | silver-white glass | base |
| AK1027GW/W | LED PAR16 | 230 | GU10 | 4-50 | white-white glass | 1C adaptor |
| AK1027GB | LED PAR16 | 230 | GU10 | 4-50 | silver-blue glass | 1C adaptor |

Beat AK1020**Beat F** AK1020F

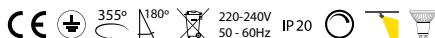
Ο ρυθμιστής δέσμης (φτερά, με κωδικό AK1571) είναι πρόσθετο εξάρτημα και μπορεί να αφαιρεθεί.

Beat AK1020G0

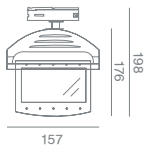
Το εξάρτημα GOBO (με κωδικό AK1583) είναι πρόσθετο και μπορεί να αφαιρεθεί.



Το Beat GU10 είναι spotlight (προβολέας) λευκού, ασημί και μαύρου χρώματος, κατασκευασμένος από αλουμίνιο, ορείχαλκο, χάλυβα. Με Adaptor 1 φάσης με βαθμό προστασίας IP20. Κατάλληλο μόνο για εσωτερικούς χώρους. Οριζόντια περιστροφή 355°, κάθετη κλίση 180°. Διάσταση \varnothing 56 x 82 x 134 mm. Βάρος 165 gr. Ιδανικός για επαγγελματικούς χώρους και οικίες.

**AK1020 W**

| CODE | LIGHT SOURCE | VOLT | SOCKET | WATT | COLOUR | DESCRIPTION |
|-----------------|--------------|------|--------|------|--------|-------------|
| AK1020 | LED PAR16 | 230 | GU10 | 4-50 | silver | 1C adaptor |
| AK1020W | LED PAR16 | 230 | GU10 | 4-50 | white | 1C adaptor |
| AK1020BK | LED PAR16 | 230 | GU10 | 4-50 | black | 1C adaptor |

Joy AK1076

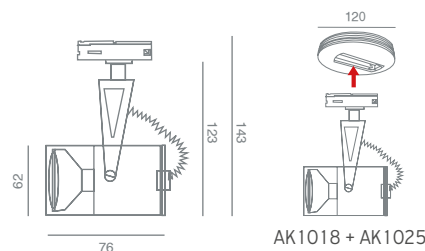
Το Joy AK1076 R7S είναι spotlight (προβολέας) ασημί χρώματος, κατασκευασμένος από αλουμίνιο, ορείχαλκο, χάλυβα και γυαλί. Με adaptor 1 φάσης με βαθμό προστασίας IP20. Κατάλληλο μόνο για εσωτερικούς χώρους. Οριζόντια περιστροφή 355°, κάθετη κλίση 180°. Διάσταση 157 x 176 mm. Κατάλληλο για λαμπτήρες R7S LED. Ιδανικός για επαγγελματικούς χώρους και οικίες, για έργα φωτισμού όπως κοσμηματοπωλεία, μουσεία, galleries, κλπ.



| CODE | LIGHT SOURCE | VOLT | SOCKET | WATT | COLOUR | DESCRIPTION |
|----------------|----------------|------|--------|-------|--------|-------------|
| AK1076 | LED OR HALOGEN | 230 | R7S | 5-120 | silver | 1C adaptor |
| AK1076W | LED OR HALOGEN | 230 | R7S | 5-120 | white | 1C adaptor |

Rose AK1025

Το Rose AK1025 GU10 είναι spotlight (προβολέας) ασημί χρώματος, κατασκευασμένος από αλουμίνιο, ορείχαλκο, χάλυβα, γυαλί. Με adaptor 1 φάσης ή βάση, με βαθμό προστασίας IP20. Κατάλληλο μόνο για εσωτερικούς χώρους. Οριζόντια περιστροφή 355°, κάθετη κλίση 180°. Διάσταση \varnothing 62 x 76 x 123 mm. Βάρος 222 gr. Ιδανικός για επαγγελματικούς χώρους και οικίες.



| CODE | LIGHT SOURCE | VOLT | SOCKET | WATT | COLOUR | DESCRIPTION |
|---------------|--------------|------|--------|------|--------------|-------------|
| AK1025 | LED PAR16 | 230 | GU10 | 4-50 | silver-glass | 1C adaptor |

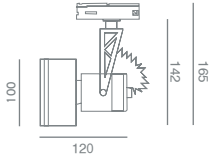
Core R AK1041BK



AK1041W

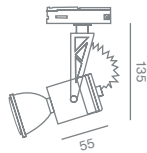


AK1041

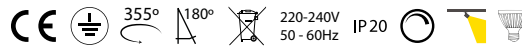


| CODE | LIGHT SOURCE | VOLT | SOCKET | WATT | COLOUR | DESCRIPTION |
|----------|--------------|------|--------|-------|--------|-------------|
| AK1041 | LED PAR30 | 230 | E27 | 12-75 | silver | 1C adaptor |
| AK1041W | LED PAR30 | 230 | E27 | 12-75 | white | 1C adaptor |
| AK1041BK | LED PAR30 | 230 | E27 | 12-75 | black | 1C adaptor |

Core AK1042BK

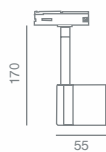


Τα Core είναι spotlights (προβολείς) λευκού, γκρι και μαύρου χρώματος, κατασκευασμένοι από αλουμίνιο, ορείχαλκο, χάλυβα. Με adaptor 1 φάσης ή 3 φάσεων. Κατάλληλο για λαμπτήρες E27. Μόνο για εσωτερικούς χώρους. Οριζόντια περιστροφή 355°, κάθετη κλίση 180°. Ιδανικοί για επαγγελματικούς χώρους και οικίες.

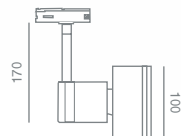


| CODE | LIGHT SOURCE | VOLT | SOCKET | WATT | COLOUR | DESCRIPTION |
|----------|--------------|------|--------|-------|--------|-------------|
| AK1042 | LED PAR30 | 230 | E27 | 12-75 | silver | 1C adaptor |
| AK1042W | LED PAR30 | 230 | E27 | 12-75 | white | 1C adaptor |
| AK1042BK | LED PAR30 | 230 | E27 | 12-75 | black | 1C adaptor |

Core 10 AK1042.10



AK1041.10

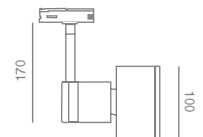


AK1018+AK1041.10

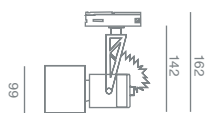


120

+



| CODE | LIGHT SOURCE | VOLT | SOCKET | WATT | COLOUR | DESCRIPTION |
|-----------|--------------|------|--------|-------|--------|-------------|
| AK1042.10 | LED PAR30 | 230 | E27 | 12-75 | silver | 1C adaptor |
| AK1041.10 | LED PAR30 | 230 | E27 | 12-75 | silver | 1C adaptor |
| AK1018 | LED PAR30 | 230 | E27 | 12-75 | silver | base |



| CODE | LIGHT SOURCE | VOLT | SOCKET | WATT | COLOUR | DESCRIPTION |
|--------|--------------|------|--------|------|--------|-------------|
| AK1040 | LED PAR20 | 230 | E27 | 4-50 | silver | 1C adaptor |

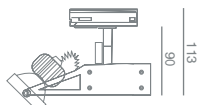
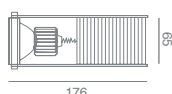
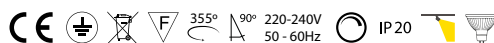


AK1018W+AK1041W

AK1054



Το AK1054 είναι φωτιστικό ράγας 1C γκρι χρώματος, κατασκευασμένο από αλουμίνιο, ορείχαλκο και χάλυβα. Με οριζόντια περιστροφή 355° και κάθετη κλίση 90°. Κατάλληλο για λαμπτήρες LED MR16 12V - HALOGEN MR16 12V. Ενσωματωμένος driver 12V / 50W. Ιδανικό για επαγγελματικούς χώρους και οικίες, για έργα φωτισμού όπως κοσμηματοπωλεία, μουσεία, galleries, κλπ. Διάσταση: 65 x 176 mm.

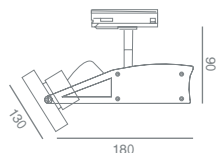
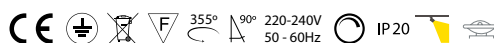


| CODE | LIGHT SOURCE | VOLT | SOCKET | WATT | COLOUR | DESCRIPTION |
|---------------|--------------|------|--------|------|--------|----------------------|
| AK1054 | LED MR16 | 12 | GU5,3 | 4-50 | silver | 1C - driver included |

AK1061



Το AK1061 είναι φωτιστικό ράγας 1C γκρι χρώματος, κατασκευασμένο από αλουμίνιο, ορείχαλκο και χάλυβα. Με οριζόντια περιστροφή 355° και κάθετη κλίση 90°. Κατάλληλο για λαμπτήρες LED I11 12V - HALOGEN AR111 12V. Ενσωματωμένος driver 12V / 100W. Ιδανικό για επαγγελματικούς χώρους και οικίες, για έργα φωτισμού όπως κοσμηματοπωλεία, μουσεία, galleries, κλπ. Διάσταση: 130 x 180 mm.

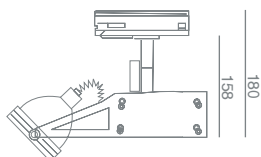


| CODE | LIGHT SOURCE | VOLT | SOCKET | WATT | COLOUR | DESCRIPTION |
|------------------|--------------|------|--------|--------|--------|----------------------|
| AK1061 | LED AR111 | 12 | G53 | 12-100 | silver | 1C - driver included |
| AK1061.50 | LED I11 | 12 | G53 | 12-50 | silver | 1C - driver included |
| AK1061W | LED AR111 | 12 | G53 | 12-50 | white | 1C - driver included |

AK1070

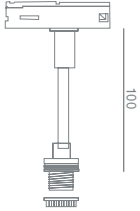


Το AK1070 είναι φωτιστικό ράγας 1C γκρι χρώματος, κατασκευασμένο από αλουμίνιο, ορείχαλκο και χάλυβα. Με οριζόντια περιστροφή 355° και κάθετη κλίση 90°. Κατάλληλο για λαμπτήρες HQI CDMT G12 35-70W. Ιδανικό για επαγγελματικούς χώρους και οικίες, για έργα φωτισμού όπως κοσμηματοπωλεία, μουσεία, galleries, κλπ.



| CODE | LIGHT SOURCE | VOLT | SOCKET | WATT | COLOUR | DESCRIPTION |
|---------------|--------------|------|--------|-------|--------|------------------------------|
| AK1070 | CDMT | HQI | G12 | 35-70 | silver | 1C - with electronic ballast |

Rain AK1081.10GW



| CODE | LIGHT SOURCE | VOLT | SOCKET | WATT | COLOUR | DESCRIPTION |
|--------------------|----------------|------|--------|------|-------------|-------------|
| AK1081.10GW | LED OR HALOPIN | 230 | G9 | 4-40 | white glass | 1C adaptor |
| AK1081.10GB | LED OR HALOPIN | 230 | G9 | 4-40 | blue glass | 1C adaptor |
| AK1081.10GR | LED OR HALOPIN | 230 | G9 | 4-40 | red glass | 1C adaptor |
| AK1081.10GA | LED OR HALOPIN | 230 | G9 | 4-40 | amber glass | 1C adaptor |

CE 220-240V 50-60Hz IP20



Το Rain AK1081.10 G9 είναι spotlight (προβολέας), κατασκευασμένο από αλουμίνιο, ορείχαλκο, γυαλί. Με adaptor 1 φάσης ή βάση, με βαθμό προστασίας IP20. Με σταθερή ντίζα μήκους 10 cm, ασημί χρώματος. Με γυαλί σε μπλε, λευκό, κόκκινο, amber. Κατάλληλο μόνο για εσωτερικούς χώρους. Διάσταση \varnothing 67 x 180 mm. Βάρος 241 gr. Ιδανικός για επαγγελματικούς χώρους και οικίες. Διατίθεται και με ντίζα μήκους 30 cm.

Drop



AK1080.30GB

AK1080.30GR

AK1080.30GW



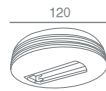
| CODE | LIGHT SOURCE | VOLT | SOCKET | WATT | COLOUR | DESCRIPTION |
|--------------------|----------------|------|--------|------|-------------|-------------|
| AK1080.30GW | LED OR HALOPIN | 230 | G9 | 4-40 | white glass | 1C adaptor |
| AK1080.30GB | LED OR HALOPIN | 230 | G9 | 4-40 | blue glass | 1C adaptor |
| AK1080.30GR | LED OR HALOPIN | 230 | G9 | 4-40 | red glass | 1C adaptor |

CE 220-240V 50-60Hz IP20



Το Drop AK1080.30 G9 είναι spotlight (προβολέας), κατασκευασμένο από αλουμίνιο, ορείχαλκο, γυαλί. Με adaptor 1 φάσης ή βάση, με βαθμό προστασίας IP20. Με σταθερή ντίζα μήκους 30 cm, ασημί χρώματος. Με γυαλί σε μπλε, frozen. Κατάλληλο μόνο για εσωτερικούς χώρους. Διάσταση \varnothing 110 x 365 mm. Βάρος 621 gr. Ιδανικός για επαγγελματικούς χώρους και οικίες.

Rain 1 AK1081.30GW



AK1081.30_ + AK1018_

surfaced
για επίτοιχο

300

| CODE | LIGHT SOURCE | VOLT | SOCKET | WATT | COLOUR | DESCRIPTION |
|--------------------|----------------|------|--------|------|-------------|-------------|
| AK1081.30GW | LED OR HALOPIN | 230 | G9 | 4-40 | white glass | 1C adaptor |
| AK1081.30GB | LED OR HALOPIN | 230 | G9 | 4-40 | blue glass | 1C adaptor |
| AK1081.30GR | LED OR HALOPIN | 230 | G9 | 4-40 | red glass | 1C adaptor |
| AK1081.30GA | LED OR HALOPIN | 230 | G9 | 4-40 | amber glass | 1C adaptor |

CE 220-240V 50-60Hz IP20



Το Rain AK1081.30 G9 είναι spotlight (προβολέας), κατασκευασμένο από αλουμίνιο, ορείχαλκο, γυαλί. Με adaptor 1 φάσης ή βάση, με βαθμό προστασίας IP20. Με σταθερή ντίζα μήκους 30 cm, ασημί χρώματος. Με γυαλί σε μπλε, λευκό, κόκκινο, amber. Κατάλληλο μόνο για εσωτερικούς χώρους. Διάσταση \varnothing 67 x 380 mm. Βάρος 271 gr. Ιδανικός για επαγγελματικούς χώρους και οικίες. Διατίθεται και με ντίζα μήκους 10 cm.


Loko 1 004530.1A3GS



004530.1A1W

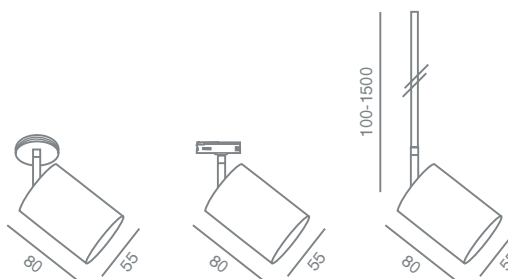
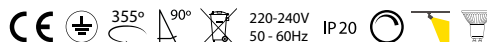


004530.1 A1NT10B



Το Loko 1 είναι spotlight (προβολέας) λευκού, γκρι και μαύρου χρώματος, κατασκευασμένο από αλουμίνιο, ορείχαλκο, χάλυβα. Με adaptor 1 φάσης ή 3 φάσεων ή βάση με βαθμό προστασίας IP20.

Κατάλληλο μόνο για εσωτερικούς χώρους. Οριζόντια περιστροφή 355°, κάθετη κλίση 90°. Διάσταση \varnothing 55 x 80 mm. Κατασκευάζεται και με ντίζα από 100 έως 1500 mm. Βάρος 220 gr. Ιδανικός για επαγγελματικούς χώρους και οικίες.



| CODE | LIGHT SOURCE | VOLT | SOCKET | WATT | DESCRIPTION |
|-------------|--------------|------|--------|------|-------------|
| 004530.1A1_ | LED PAR16 | 230 | GU10 | 4-50 | 1C adaptor |
| 004530.1A3_ | LED PAR16 | 230 | GU10 | 4-50 | 3C adaptor |
| 4530.1B_ | LED PAR16 | 230 | GU10 | 4-50 | base |

Available with suspension tube 10 - 150cm. / Διατίθεται και με ντίζα 10 - 150cm.


Loko 2 004530.2A1GS



004530.2A1B

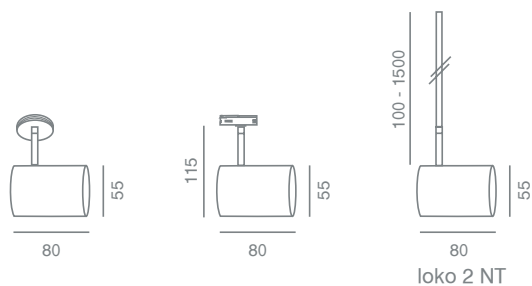
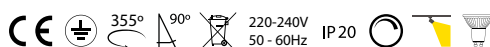


004530.2A1W



Το Loko 2 είναι spotlight (προβολέας) λευκού, γκρι και μαύρου χρώματος, κατασκευασμένο από αλουμίνιο, ορείχαλκο, χάλυβα. Με adaptor 1 φάσεων ή 3 φάσεων ή βάση με βαθμό προστασίας IP20. Κατάλληλο μόνο για εσωτερικούς χώρους. Οριζόντια περιστροφή 355°, κάθετη κλίση 90°.

Διάσταση \varnothing 55 x 80 mm. Κατασκευάζεται και με ντίζα από 50 έως 1500 mm. Βάρος 220 gr. Ιδανικός για επαγγελματικούς χώρους και οικίες.



loko 2 NT



| CODE | LIGHT SOURCE | VOLT | SOCKET | WATT | DESCRIPTION |
|-------------|--------------|------|--------|------|-------------|
| 004530.2A1_ | LED PAR16 | 230 | GU10 | 4-50 | 1C adaptor |
| 004530.2A3_ | LED PAR16 | 230 | GU10 | 4-50 | 3C adaptor |
| 4530.2B_ | LED PAR16 | 230 | GU10 | 4-50 | base |

Available with suspension tube 10 - 150 cm. / Διατίθεται και με ντίζα 10 - 150 cm.

Loko 17 004530L17A1GS



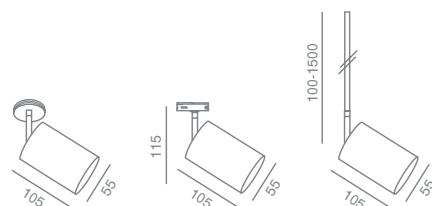
004530L17A1B



004530L17A1W



Το Loko 17 είναι spotlight (προβολέας) λευκού, γκρι και μαύρου χρώματος, κατασκευασμένο από αλουμίνιο, ορείχαλκο, χάλυβα. Με adaptor 1 φάσης ή 3 φάσεων ή βάση με βαθμό προστασίας IP20. Κατάλληλο μόνο για εσωτερικούς χώρους. Οριζόντια περιστροφή 355°, κάθετη κλίση 90°. Διάσταση \varnothing 55 x 105 mm. Βάρος 251 gr. Κατόπιν παραγγελίας παράγεται σε διαφορετικά χρώματα. Δυνατότητα τοποθέτησης σε δίσκο 2/φωτο, 3/φωτο, καθώς και σε μπάρα 2/φωτη, 3/φωτη, 4/φωτη, σε ποικιλία μεγεθών. Ιδανικός για επαγγελματικούς χώρους και οικίες.



loko 17 NT



| CODE | LIGHT SOURCE | VOLT | SOCKET | WATT | DESCRIPTION |
|--------------|--------------|------|--------|------|-------------|
| 004530L17A1_ | LED PAR16 | 230 | GU10 | 4-50 | 1C adaptor |
| 004530L17A3_ | LED PAR16 | 230 | GU10 | 4-50 | 3C adaptor |
| 4530LB17_ | LED PAR16 | 230 | GU10 | 4-50 | base |

Available with suspension tube 100 - 1500 mm. / Διατίθεται και με ντίζα 100 - 1500 mm.



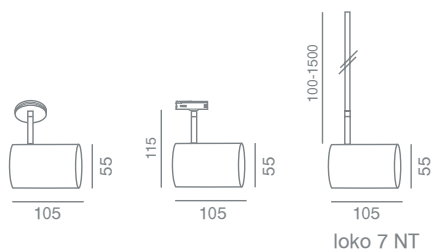
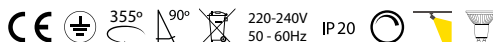
Loko 7 004530LA1GS

004530LA1B

004530LA1W



Το Loko 7 είναι spotlight (προβολέας) λευκού, γκρι και μαύρου χρώματος, κατασκευασμένο από αλουμίνιο, ορείχαλκο, χάλυβα. Με adaptor 1 φάσεων ή 3 φάσεων ή βάση με βαθμό προστασίας IP20. Κατάλληλο μόνο για εσωτερικούς χώρους. Οριζόντια περιστροφή 355°, κάθετη κλίση 90°. Διάσταση \varnothing 55 x 105 mm. Βάρος 251 gr. Κατόπιν παραγγελίας παράγεται σε διαφορετικά χρώματα. Δυνατότητα τοποθέτησης σε δίσκο 2/φωτο, 3/φωτο, καθώς και σε μπάρα 2/φωτη, 3/φωτη, 4/φωτη, σε ποικιλία μεγεθών. Ιδανικός για επαγγελματικούς χώρους και οικίες.



| CODE | LIGHT SOURCE | VOLT | SOCKET | WATT | DESCRIPTION |
|------------|--------------|------|--------|------|-------------|
| 004530LA1_ | LED PAR16 | 230 | GU10 | 4-50 | 1C adaptor |
| 004530LA3_ | LED PAR16 | 230 | GU10 | 4-50 | 3C adaptor |
| 4530LB_ | LED PAR16 | 230 | GU10 | 4-50 | base |

Available with suspension tube 10 - 150 cm. / Διατίθεται και με ντιζα 10 - 150 cm.

Loko 12 004530L12A1GS



004530L12A1W

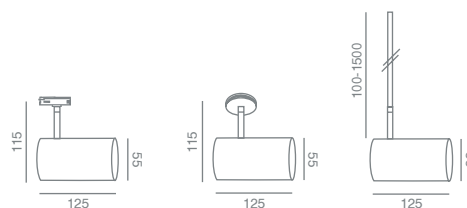

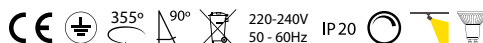


004530L12A1B



Το Loko 12 GU10 είναι spotlight (προβολέας) λευκού, γκρι και μαύρου χρώματος, κατασκευασμένο από αλουμίνιο, ορείχαλκο, χάλυβα, για λαμπτήρες GU10 Led Lamps, Halogen MR16 Lamps. Με adaptor 1 φάσης ή 3 φάσεων ή βάση με βαθμό προστασίας IP20. Κατάλληλο μόνο για εσωτερικούς χώρους. Οριζόντια περιστροφή 355°, κάθετη κλίση 90°. Διάσταση \varnothing 55 x 125 mm. Κατασκευάζεται και με ντίτζα από 50 έως 1500 mm. Βάρος 255 gr.

Παράγεται και σε έκδοση ring. Δυνατότητα κατασκευής σε μεγέθη \varnothing 55 x 150 mm - \varnothing 55 x 200 mm - \varnothing 55 x 250 mm, όπως και σε διαφορετικούς χρωματισμούς. Ιδανικός για επαγγελματικούς χώρους και οικίες.



| CODE | LIGHT SOURCE | VOLT | SOCKET | WATT | DESCRIPTION |
|--------------|--------------|------|--------|------|-------------|
| 004530L12A1_ | LED PAR16 | 230 | GU10 | 4-50 | 1C adaptor |
| 004530L12A3_ | LED PAR16 | 230 | GU10 | 4-50 | 3C adaptor |
| 4530LB12_ | LED PAR16 | 230 | GU10 | 4-50 | base |

COLOURS: W: white/λευκό B: black/μαύρο GS: grey metallic/γκρι μεταλλικό


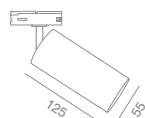
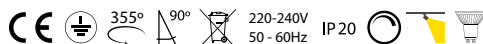
ON REQUEST: NM: nickel mat/νικελ ματ GM: golden mat/χρυσό ματ GA: gold antique/χρυσό αντικέ AS: anthracite grained/ανθρακί σαργέ and more colours/και άλλα χρώματα

Loko 22 GU10 004530L22A1B

004530L22A1W



Το Loko 22 GU10 είναι spotlight (προβολέας) λευκού, γκρι και μαύρου χρώματος, κατασκευασμένο από αλουμίνιο, ορείχαλκο, χάλυβα, για λαμπτήρες GU10 Led Lamps, Halogen MR16 Lamps. Με adaptor 1 φάσης ή 3 φάσεων ή βάση με βαθμό προστασίας IP20. Κατάλληλο μόνο για εσωτερικούς χώρους. Οριζόντια περιστροφή 355°, κάθετη κλίση 90°. Διάσταση \varnothing 55 x 125 mm. Κατασκευάζεται και με ντίζα από 50 έως 1500 mm. Βάρος 255 gr. Παράγεται και σε έκδοση ping. Δυνατότητα κατασκευής σε μεγέθη \varnothing 55 x 150 mm - \varnothing 55 x 200 mm \varnothing 55 x 250 mm, όπως και σε διαφορετικούς χρωματισμούς. Ιδανικός για επαγγελματικούς χώρους και οικίες.



| CODE | LIGHT SOURCE | VOLT | SOCKET | WATT | DESCRIPTION |
|--------------|--------------|------|--------|------|-------------|
| 004530L22A1_ | LED PAR16 | 230 | GU10 | 4-50 | 1C adaptor |
| 004530L22A3_ | LED PAR16 | 230 | GU10 | 4-50 | 3C adaptor |
| 4530L22B_ | LED PAR16 | 230 | GU10 | 4-50 | base |



COLOURS: W: white/λευκό B: black/μαύρο GS: grey metallic/γκρι μεταλλικό

ON REQUEST: NM: nickel mat/νίκελ ματ GM: golden mat/χρυσό ματ GA: gold antique/χρυσό αντική AS: anthracite grained/ανθρακί σαγρέ and more colours/και άλλα χρώματα

Loko 5 004530L5A1GM

004530L5A1GG

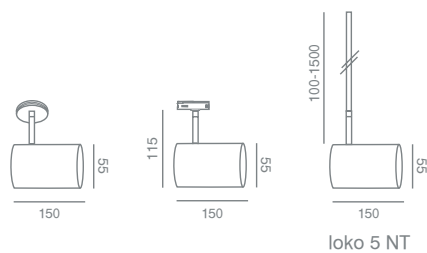
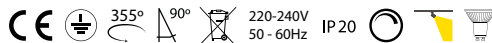
004530L5A1O



Gold Antique



Το Loko 5 είναι spotlight (προβολέας) λευκού, γκρι και μαύρου χρώματος, κατασκευασμένο από αλουμίνιο, ορείχαλκο, χάλυβα. Με adaptor 1 φάσης ή 3 φάσεων ή βάση με βαθμό προστασίας IP20. Κατάλληλο μόνο για εσωτερικούς χώρους. Οριζόντια περιστροφή 355°, κάθετη κλίση 90°. Διάσταση \varnothing 55 x 150 mm. Βάρος 280 gr. Κατόπι παραγγελίας παράγεται σε διαφορετικά χρώματα. Δυνατότητα τοποθέτησης σε δίσκο 2/φωτο, 3/φωτο, καθώς και σε μπάρα 2/φωτο, 3/φωτο, 4/φωτο, σε ποικιλία μεγεθών. Ιδανικός για επαγγελματικούς χώρους και οικίες. Διατίθεται και με ντίζα 100 - 1500 mm.



| CODE | LIGHT SOURCE | VOLT | SOCKET | WATT | DESCRIPTION |
|-------------|--------------|------|--------|------|-------------|
| 004530L5A1_ | LED PAR16 | 230 | GU10 | 4-50 | 1C adaptor |
| 004530L5A3_ | LED PAR16 | 230 | GU10 | 4-50 | 3C adaptor |
| 4530L5B_ | LED PAR16 | 230 | GU10 | 4-50 | base |



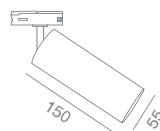
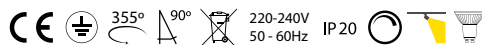
Loko 15 004530L15A1GS

004530L15A1A

004530L15A1GM



Το Loko 15 είναι spotlight (προβολέας) λευκού, γκρι και μαύρου χρώματος, κατασκευασμένο από αλουμίνιο, ορείκαλκο, χάλυβα. Με adaptor 1 φάσης ή 3 φάσεων ή βάση με βαθμό προστασίας IP20. Κατάλληλο μόνο για εσωτερικούς χώρους. Οριζόντια περιστροφή 355°, κάθετη κλίση 90°. Διάσταση \varnothing 55 x 150 mm. Βάρος 280 gr. Κατόπιν παραγγελίας παράγεται σε διαφορετικά χρώματα. Δυνατότητα τοποθέτησης σε δίσκο 2/φωτο, 3/φωτο, καθώς και σε μπάρα 2/φωτη, 3/φωτη, 4/φωτη, σε ποικιλία μεγεθών. Ιδανικός για επαγγελματικούς χώρους και οικίες. Διατίθεται και με ντίζα 100 - 1500 mm.



| CODE | LIGHT SOURCE | VOLT | SOCKET | WATT | DESCRIPTION |
|-------------|--------------|------|--------|------|-------------|
| 004530L15A1 | LED PAR16 | 230 | GU10 | 4-50 | 1C adaptor |
| 004530L15A3 | LED PAR16 | 230 | GU10 | 4-50 | 3C adaptor |
| 4530L15B_ | LED PAR16 | 230 | GU10 | 4-50 | base |

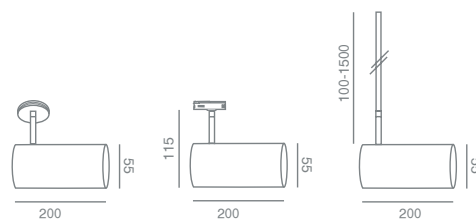
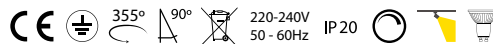
Loko 10 004530L10A1GM

004530L10A1BL

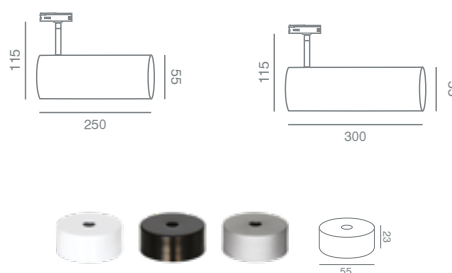
004530L10A1B



Το Loko 10 είναι spotlight (προβολέας) λευκού, γκρι και μαύρου χρώματος, κατασκευασμένο από αλουμίνιο, ορείχαλκο, χάλυβα. Με adaptor 1 φάσης ή 3 φάσεων ή βάση με βαθμό προστασίας IP20. Κατάλληλο μόνο για εσωτερικούς χώρους. Οριζόντια περιστροφή 355°, κάθετη κλίση 90°. Διάσταση \varnothing 55 x 200 mm. Βάρος 335 gr. Κατόπιν παραγγελίας παράγεται σε διάσταση \varnothing 55 x 250 mm και \varnothing 55 x 300 mm και σε διαφορετικά χρώματα. Δυνατότητα τοποθέτησης σε δίσκο 2/φωτο, 3/φωτο, καθώς και σε μπάρα 2/φωτο, 3/φωτο, 4/φωτο, σε ποικιλία μεγεθών. Ιδανικός για επαγγελματικούς χώρους και οικίες. Διατίθεται και με ντίζα 100 - 1500mm.



loko 20 NT



| NAME | CODE | LIGHT SOURCE | VOLT | SOCKET | WATT | DESCRIPTION |
|---------|--------------|--------------|------|--------|------|-------------|
| LOKO 10 | 004530L10A1_ | LED PAR16 | 230 | GU10 | 4-50 | 1C adaptor |
| LOKO 10 | 004530L10A3_ | LED PAR16 | 230 | GU10 | 4-50 | 3C adaptor |
| LOKO 10 | 4530L10B_ | LED PAR16 | 230 | GU10 | 4-50 | base |

COLOURS: W: white/λευκό B: black/μαύρο GS: grey metallic/γκρι μεταλλικό A: aluminium/αλουμίνιο

ON REQUEST: NM: nickel mat/νικελ ματ GM: golden mat/χρυσό ματ GA: gold antique/χρυσό αντική AS: anthracite grained/ανθρακί σαργέ and more colours/και άλλα χρώματα


Loko 20 004530L20A1B



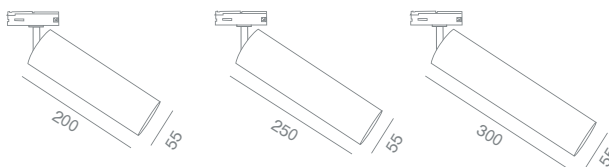
004530L20A1W



004530L20A1GS



Το Loko 20 είναι spotlight (προβολέας) λευκού, γκρι και μαύρου χρώματος, κατασκευασμένο από αλουμίνιο, ορείχαλκο, χάλυβα. Με adaptor 1 φάσης ή 3 φάσεων ή βάση με βαθμό προστασίας IP20. Κατάλληλο μόνο για εσωτερικούς χώρους. Οριζόντια περιστροφή 355°, κάθετη κλίση 90°. Διάσταση \varnothing 55 x 200 mm. Βάρος 335 gr. Κατόπιν παραγγελίας παράγεται σε διάσταση \varnothing 55 x 250 mm και \varnothing 55 x 300 mm και σε διαφορετικά χρώματα. Δυνατότητα τοποθέτησης σε δίσκο 2/φωτο, 3/φωτο, καθώς και σε μπάρα 2/φωτη, 3/φωτη, 4/φωτη, σε ποικιλία μεγεθών. Ιδανικός για επαγγελματικούς χώρους και οικίες. Διατίθεται και με ντίζα 100 - 1500 mm.



| NAME | CODE | LIGHT SOURCE | VOLT | SOCKET | WATT | DESCRIPTION |
|---------|--------------|--------------|------|--------|------|-------------|
| LOKO 20 | 004530L20A1_ | LED PAR16 | 230 | GU10 | 4-50 | 1C adaptor |
| LOKO 20 | 004530L20A3_ | LED PAR16 | 230 | GU10 | 4-50 | 3C adaptor |
| LOKO 20 | 4530L20B_ | LED PAR16 | 230 | GU10 | 4-50 | base |

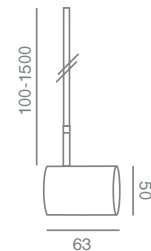
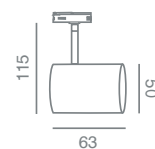
CE COLOURS: W: white/Λευκό B: black/μαύρο GS: grey metallic/γκρι μεταλλικό A: aluminium/αλουμίνιο

ON REQUEST: NM: nickel mat/νίκελ ματ GM: golden mat/χρυσό ματ GA: gold antique/χρυσό αντικέ AS: anthracite grained/ανθρακί σαργέ and more colours/και άλλα χρώματα

Loko mini 004530.A1GS



White
 Black
 Grey
 Nickel Mat
 Gold Mat



loko mini NT



| NAME | CODE | LIGHT SOURCE | VOLT | SOCKET | WATT | DESCRIPTION |
|-----------|------------|--------------|------|--------|------|-------------|
| LOKO MINI | 004530.A1_ | LED PAR16 | 230 | GU10 | 4-50 | 1C adaptor |
| LOKO MINI | 004530.A3_ | LED PAR16 | 230 | GU10 | 4-50 | 3C adaptor |
| LOKO MINI | 4530B_ | LED PAR16 | 230 | GU10 | 4-50 | base |

Available with suspension tube 10 - 150cm. / Διατίθεται και με ντίζα 10 - 150cm.

Loko 3 GU10



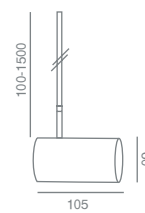
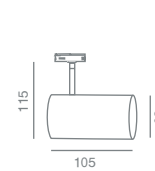
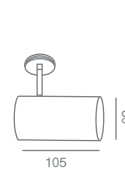

004530.3A1B + AK1571B



004530.3A1W



AK1571



loko 3 NT

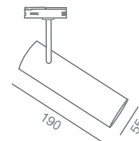


| NAME | CODE | LIGHT SOURCE | VOLT | SOCKET | WATT | DESCRIPTION |
|--------|-------------|--------------|------|--------|------|-------------|
| LOKO 3 | 004530.3A1_ | LED PAR16 | 230 | GU10 | 4-50 | 1C adaptor |
| LOKO 3 | 004530.3A3_ | LED PAR16 | 230 | GU10 | 4-50 | 3C adaptor |
| LOKO 3 | 4530.3B_ | LED PAR16 | 230 | GU10 | 4-50 | base |

Ο ρυθμιστής δέσμης (φτερά) είναι ξεχωριστό εξάρτημα (AK 1571) και δεν περιλαμβάνεται.

Available with suspension tube 10 - 150 cm. / Διατίθεται και με ντίζα 10 - 150 cm.

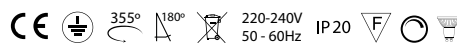
Velos 1 VE180 101B



- White
- Black
- Grey
- Nickel Mat
- Gold Mat

Το Velos 1 είναι spotlight (προβολέας) λευκού, γκρι και μαύρου χρώματος, κατασκευασμένος από αλουμίνιο, ορείχαλκο, χάλυβα. Με adaptor 1 φάσης ή 3 φάσεων ή βάση με βαθμό προστασίας IP20. Κατάλληλο μόνο για εσωτερικούς χώρους. Οριζόντια περιστροφή 355°, κάθετη κλίση 180°. Διάσταση \varnothing 55 x 190 mm. Βάρος 361 gr. Ιδανικός για επαγγελματικούς χώρους και οικίες.

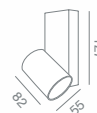
| CODE | LIGHT SOURCE | VOLT | SOCKET | WATT | DESCRIPTION |
|------------|--------------|------|--------|------|-------------|
| VE180 101_ | LED PAR16 | 230 | GU10 | 4-50 | 1C adaptor |



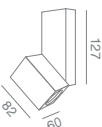
Draco Q SP16Q/23A1B



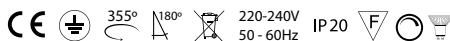
Draco SP16/23A1GS



Draco R



Τα DRACO GU10 είναι spotlight (προβολείς) λευκού, γκρι και μαύρου χρώματος, κατασκευασμένο από αλουμίνιο, ορείχαλκο, χάλυβα. Με adaptor 1 φάσης ή 3 φάσεων ή βάση, κατάλληλα για προσαρμογή σε ρευματοφόρο ράγα 3 φάσεων ή 1 φάσης, με βαθμό προστασίας IP20. Κατάλληλα μόνο για εσωτερικούς χώρους. Οριζόντια περιστροφή 355°, κάθετη κλίση 180°. Διάσταση \varnothing 55 x 82 x 127 mm. Βάρος 340 gr. Ιδανικά για επαγγελματικούς χώρους και οικίες.



| CODE | LIGHT SOURCE | VOLT | SOCKET | WATT | DESCRIPTION |
|-------------|--------------|------|--------|------|-------------|
| SP16Q/23A3_ | LED PAR16 | 230 | GU10 | 4-50 | 3C adaptor |
| SP16Q/23A1_ | LED PAR16 | 230 | GU10 | 4-50 | 1C adaptor |
| SP16Q/23_ | LED PAR16 | 230 | GU10 | 4-50 | base |

| CODE | LIGHT SOURCE | VOLT | SOCKET | WATT | DESCRIPTION |
|------------|--------------|------|--------|------|-------------|
| SP16/23A3_ | LED PAR16 | 230 | GU10 | 4-50 | 3C adaptor |
| SP16/23A1_ | LED PAR16 | 230 | GU10 | 4-50 | 1C adaptor |
| SP16/23_ | LED PAR16 | 230 | GU10 | 4-50 | base |

Rea u gold

RAU180301BX (250mm)

RAU180101BX (150mm)

RAU180201WX (200mm)

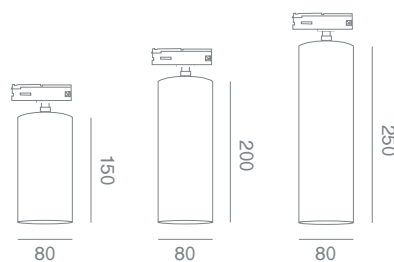
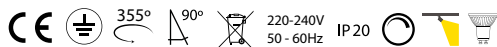


RAU180200WX (200mm)

RAU18010FBX (150mm)
Βάση για ψευδοροφή

Το Rea U Gold GU10 είναι spotlight (προβολέας) σε λευκό - χρυσό ή μαύρο - χρυσό χρώμα, κατασκευασμένο από αλουμίνιο, ορείχαλκο, χάλυβα. Κατάλληλο για λαμπτήρες GU10 Led Lamps, Halogen MR16 Lamps. Με adaptor 1 φάσης ή 3 φάσεων ή βάση, με βαθμό προστασίας IP20. Διάσταση \varnothing 80 x 150 mm, \varnothing 80 x 200 mm, \varnothing 80 x 250 mm.

Κατόπιν παραγγελίας παράγεται σε διαφορετικά μήκη και σε πολλούς συνδυασμούς χρωμάτων. Κατάλληλο μόνο για εσωτερικούς χώρους. Οριζόντια περιστροφή 355°, κάθετη κλίση 45° - 90°. Βάρος 361 gr. Ιδανικός για επαγγελματικούς χώρους και οικίες. Διατίθεται σε κρεμαστό και downlights επιφανείας.



Also available as pendant.
Διατίθεται σε οροφής και σε κρεμαστό.

REA K U
με άρθρωση στο πλάι.

| NAME | CODE | LIGHT SOURCE | VOLT | SOCKET | WATT | LENGTH | DESCRIPTION |
|------------|-----------|--------------|------|--------|------|--------|-------------|
| REA U GOLD | RAU180103 | LED PAR16 | 230 | GU10 | 3-50 | 150mm | 3C adaptor |
| REA U GOLD | RAU180101 | LED PAR16 | 230 | GU10 | 3-50 | 150mm | 1C adaptor |
| REA U GOLD | RAU180100 | LED PAR16 | 230 | GU10 | 3-50 | 150mm | base |
| REA U GOLD | RAU180203 | LED PAR16 | 230 | GU10 | 3-50 | 200mm | 3C adaptor |
| REA U GOLD | RAU180201 | LED PAR16 | 230 | GU10 | 3-50 | 200mm | 1C adaptor |
| REA U GOLD | RAU180200 | LED PAR16 | 230 | GU10 | 3-50 | 200mm | base |
| REA U GOLD | RAU180303 | LED PAR16 | 230 | GU10 | 3-50 | 250mm | 3C adaptor |
| REA U GOLD | RAU180301 | LED PAR16 | 230 | GU10 | 3-50 | 250mm | 1C adaptor |
| REA U GOLD | RAU180300 | LED PAR16 | 230 | GU10 | 3-50 | 250mm | base |

COLOURS: W: white-gold/λευκό-χρυσό B: black-gold/μαύρο χρυσό W: white/Λευκό B: black/μαύρο GS: grey metallic/γκρι μεταλλικό

ON REQUEST: AS: anthracite grained/ανθρακί σαργέ

and more colours/και άλλα χρώματα

Spotlight



Pendant



Downlights



Rea U Gold

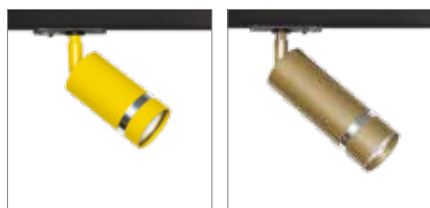
Loko 155 ring TUR180101BA



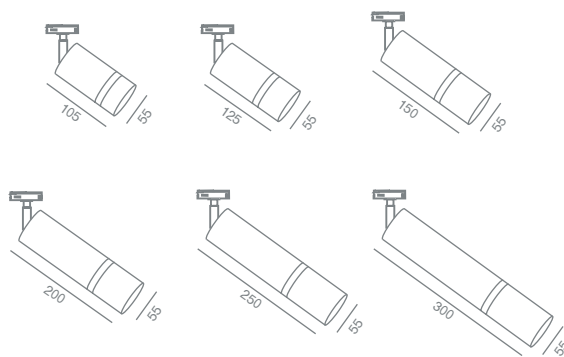
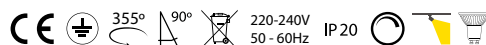
TUR180201WA



TUR180301GSA



Το Loko 155 Ring GU10 είναι προβολέας εσωτερικού χώρου κατασκευασμένο από extruded αλουμίνιο βαμμένο ηλεκτροστατικά σε μεγάλη ποικιλία χρωμάτων. Παράγεται σε διαστάσεις $\varnothing 55 \times 105 \text{ mm}$ - $\varnothing 55 \times 125 \text{ mm}$ - $\varnothing 55 \times 150 \text{ mm}$ - $\varnothing 55 \times 200 \text{ mm}$ - $\varnothing 55 \times 250 \text{ mm}$ - $\varnothing 55 \times 300 \text{ mm}$. Κατόπιν παραγγελίας παράγεται σε διαφορετικά μήκη και σε πολλούς συνδυασμούς χρωμάτων. Δυνατότητα τοποθέτησης του λαμπτήρα σε βάθος για φωτισμό DARK LIGHT. Ιδανικό για επαγγελματικούς χώρους και οικίες. Διατίθεται σε κρεμαστό και σε downlights επιφανείας.



Διατίθεται σε downlights επιφανείας και σε κρεμαστό.

| CODE | LIGHT SOURCE | VOLT | SOCKET | WATT | LENGTH | DESCRIPTION |
|---------------------|--------------|------|--------|------|--------|-------------|
| TUR180101 __ | LED PAR16 | 230 | GU10 | 4-50 | 105mm | 1C adaptor |
| TUR180103 __ | LED PAR16 | 230 | GU10 | 4-50 | 105mm | 3C adaptor |
| TUR180100 __ | LED PAR16 | 230 | GU10 | 4-50 | 105mm | base |

COLOURS: W: white/λευκό B: black/μαύρο GS: grey metallic/γκρι μεταλλικό A: aluminium/αλουμίνιο

ON REQUEST: NM: nickel mat/νικελ ματ GM: golden mat/χρυσό ματ GA: gold antique/χρυσό αντική AS: anthracite grained/ανθρακί σαργέ and more colours/και άλλα χρώματα



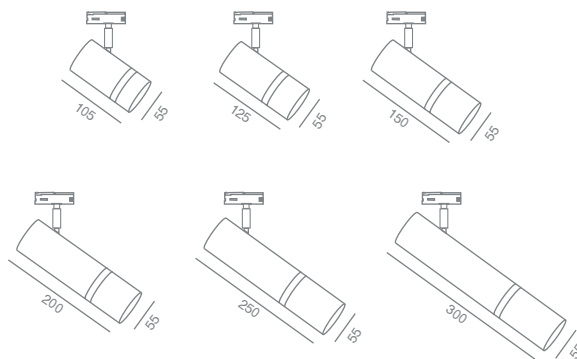
Loko 55 ring TUR180111GSA

TUR180211WA

TUR180311BA



Το Loko 55 Ring GU10 είναι προβολέας εσωτερικού χώρου κατασκευασμένο από extruded αλουμίνιο βαμμένο ηλεκτροστατικά σε μεγάλη ποικιλία χρωμάτων. Παράγεται σε διαστάσεις $\varnothing 55 \times 105 \text{ mm}$ - $\varnothing 55 \times 125 \text{ mm}$ - $\varnothing 55 \times 150 \text{ mm}$ - $\varnothing 55 \times 200 \text{ mm}$ - $\varnothing 55 \times 250 \text{ mm}$ - $\varnothing 55 \times 300 \text{ mm}$. Κατόπιν παραγγελίας παράγεται σε διαφορετικά μήκη και σε πολλούς συνδυασμούς χρωμάτων. Δυνατότητα τοποθέτησης του λαμπτήρα σε βάθος για φωτισμό DARK LIGHT. Ιδανικό για επαγγελματικούς χώρους και οικίες. Διατίθεται σε κρεμαστό και σε downlights επιφανείας.



Διατίθεται σε κρεμαστό και σε downlights επιφανείας.

| CODE | LIGHT SOURCE | VOLT | SOCKET | WATT | LENGTH | DESCRIPTION |
|------------|--------------|------|--------|------|--------|-------------|
| TUR180111_ | LED PAR16 | 230 | GU10 | 4-50 | 105mm | 1C adaptor |
| TUR180113_ | LED PAR16 | 230 | GU10 | 4-50 | 105mm | 3C adaptor |
| TUR180110_ | LED PAR16 | 230 | GU10 | 4-50 | 105mm | base |

Loko fa 6 PAR16 F180601GS



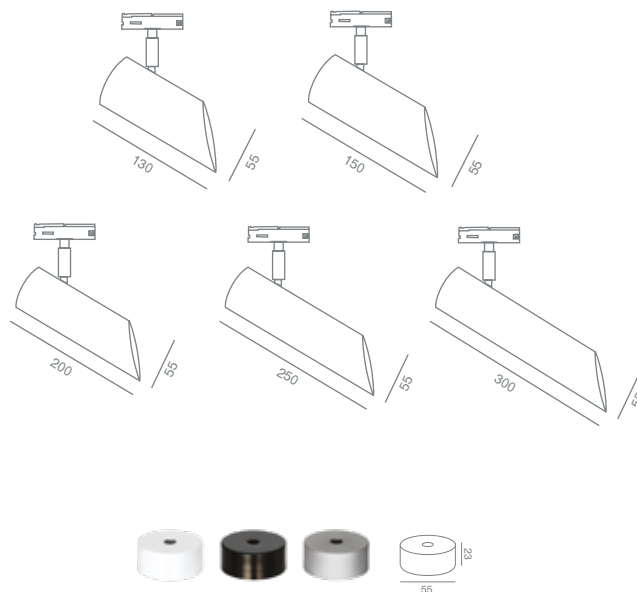
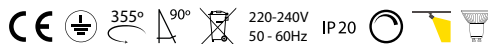
F180601W



F180701B



Το Loko Fa 6 είναι spotlight (προβολέας) λευκού, γκρι και μαύρου χρώματος, κατασκευασμένο από αλουμίνιο, ορείχαλκο, χάλυβα. Με adaptor 1 φάσης ή 3 φάσεων ή βάση με βαθμό προστασίας IP20. Κατάλληλο μόνο για εσωτερικούς χώρους. Οριζόντια περιστροφή 355°, κάθετη κλίση 90°. Διάσταση \varnothing 55 x 130 mm - \varnothing 55 x 150 mm - \varnothing 55 x 200 mm - \varnothing 55 x 250 mm - \varnothing 55 x 300 mm. Κατόπιν παραγγελίας παράγεται σε διαφορετικά χρώματα. Δυνατότητα τοποθέτησης σε δίσκο 2/φωτο, 3/φωτο, καθώς και σε μπάρα 2/φωτο, 3/φωτο, 4/φωτο, σε ποικιλία μεγεθών. Ιδανικός για επαγγελματικούς χώρους και οικίες.



| CODE | LIGHT SOURCE | VOLT | SOCKET | WATT | LENGTH | DESCRIPTION |
|-----------|--------------|------|--------|------|--------|-------------|
| F180 601_ | LED PAR16 | 230 | GU10 | 4-50 | 130mm | 1C adaptor |
| F180 603_ | LED PAR16 | 230 | GU10 | 4-50 | 130mm | 3C adaptor |
| F180 600_ | LED PAR16 | 230 | GU10 | 4-50 | 130mm | base |

COLOURS: W: white/λευκό B: black/μαύρο GS: grey metallic/γκρι μεταλλικό A: aluminium/αλουμίνιο

ON REQUEST: GA: gold antique/χρυσό αντικέ AS: anthracite grained/ανθρακί σαγρέ CP: copper metallic/χαλκός

and more colours/και άλλα χρώματα

Loko Fa 16 F1801601GS

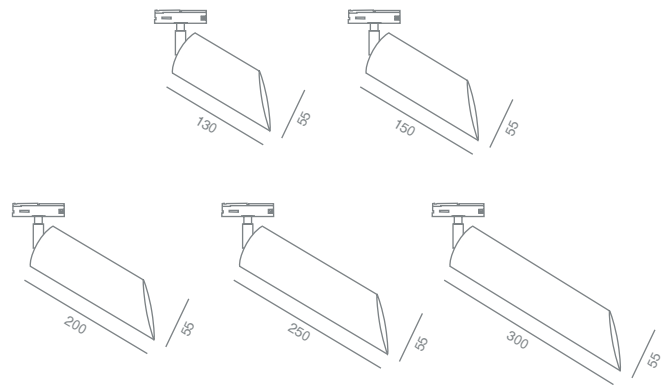
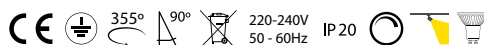
F1801601B

F1801601W



Διατίθεται σε οροφής και κρεμαστό.

Το Loko Fa 16 είναι spotlight (προβολέας) λευκού, γκρι και μαύρου χρώματος, κατασκευασμένο από αλουμίνιο, ορείχαλκο, χάλυβα. Με adaptor 1 φάσης ή 3 φάσεων ή βάση με βαθμό προστασίας IP20. Κατάλληλο μόνο για εσωτερικούς χώρους. Οριζόντια περιστροφή 355°, κάθετη κλίση 90°. Διάσταση \varnothing 55 x 130 mm - \varnothing 55 x 150 mm - \varnothing 55 x 200 mm - \varnothing 55 x 250 mm - \varnothing 55 x 300 mm. Κατόπιν παραγγελίας παράγεται σε διαφορετικά χρώματα. Δυνατότητα τοποθέτησης σε δίσκο 2/φωτο, 3/φωτο, καθώς και σε μπάρα 2/φωτο, 3/φωτο, 4/φωτο, σε ποικιλία μεγεθών. Ιδανικός για επαγγελματικούς χώρους και οικίες. Παράγεται σε οροφής και κρεμαστό.



| CODE | LIGHT SOURCE | VOLT | SOCKET | WATT | DESCRIPTION |
|------------|--------------|------|--------|------|-------------|
| F180 1601_ | LED PAR16 | 230 | GU10 | 3-50 | 1C adaptor |
| F180 1603_ | LED PAR16 | 230 | GU10 | 3-50 | 3C adaptor |
| F180 1600_ | LED PAR16 | 230 | GU10 | 3-50 | base |

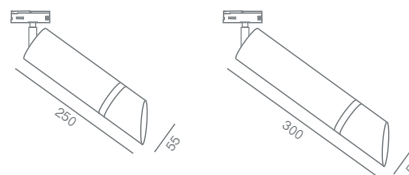
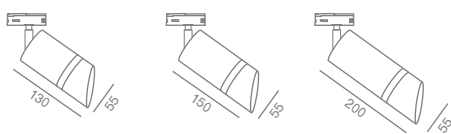
Loko fa 166 ring F180101.25G

F180101.20B

F180101.15W



Το Loko Fa 166 Ring GU10 είναι προβολέας εσωτερικού χώρου κατασκευασμένο από extruded αλουμίνιο βαμμένο ηλεκτροστατικά σε μεγάλη ποικιλία χρωμάτων. Παράγεται σε διαστάσεις $\varnothing 55 \times 130 \text{ mm}$ - $\varnothing 55 \times 150 \text{ mm}$ - $\varnothing 55 \times 200 \text{ mm}$ - $\varnothing 55 \times 250 \text{ mm}$ - $\varnothing 55 \times 300 \text{ mm}$. Κατόπιν παραγγελίας παράγεται σε διαφορετικά μήκη και σε πολλούς συνδυασμούς χρωμάτων. Δυνατότητα τοποθέτησης του λαμπτήρα σε βάθος για φωτισμό DARK LIGHT. Ιδανικό για επαγγελματικούς χώρους και οικίες. Διατίθεται σε κρεμαστό και σε downlights επιφανείας.



Διατίθεται σε κρεμαστό και σε downlights επιφανείας.

| CODE | LIGHT SOURCE | VOLT | SOCKET | WATT | LENGTH | DESCRIPTION |
|--------------|--------------|------|--------|------|--------|-------------|
| F180101.10__ | LED PAR16 | 230 | GU10 | 3-50 | 130mm | 1C adaptor |
| F180103.10__ | LED PAR16 | 230 | GU10 | 3-50 | 130mm | 3C adaptor |
| F180100.10__ | LED PAR16 | 230 | GU10 | 3-50 | 130mm | base |

COLOURS: W: white/λευκό B: black/μαύρο GS: grey metallic/γκρι μεταλλικό A: aluminium/αλουμίνιο
 ON REQUEST: GA: gold antique/χρυσό αντικό AS: anthracite grained/άνθρακι σαγρέ CP: copper metallic/χαλκό

and more colours/και άλλα χρώματα



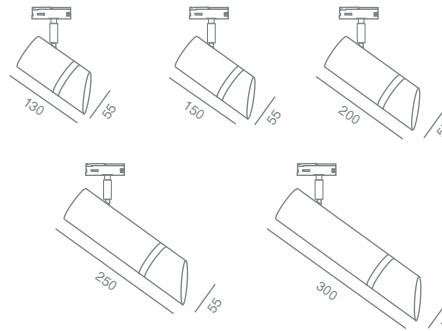
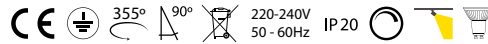
Loko fa 66 ring F180111.25RA

F180111.15GAA

F180111.10BA



Το Loko Fa 66 Ring GU10 είναι προβολέας εσωτερικού χώρου κατασκευασμένο από extruded αλουμίνιο βαμμένο ηλεκτροστατικά σε μεγάλη ποικιλία χρωμάτων. Παράγεται σε διαστάσεις $\varnothing 55 \times 130 \text{ mm}$ - $\varnothing 55 \times 150 \text{ mm}$ - $\varnothing 55 \times 200 \text{ mm}$ - $\varnothing 55 \times 250 \text{ mm}$ - $\varnothing 55 \times 300 \text{ mm}$. Κατόπιν παραγγελίας παράγεται σε διαφορετικά μήκη και σε πολλούς συνδυασμούς χρωμάτων. Δυνατότητα τοποθέτησης του λαμπτήρα σε βάση για φωτισμό DARK LIGHT. Ιδανικό για επαγγελματικούς χώρους και οικίες. Διατίθεται σε κρεμαστό και σε downlights επιφανείας.



Διατίθεται σε κρεμαστό και σε downlights επιφανείας.


| CODE | LIGHT SOURCE | VOLT | SOCKET | WATT | LENGTH | DESCRIPTION |
|-------------|--------------|------|--------|------|--------|-------------|
| F180111.10_ | LED PAR16 | 230 | GU10 | 3-50 | 130mm | 1C adaptor |
| F180113.10_ | LED PAR16 | 230 | GU10 | 3-50 | 130mm | 3C adaptor |
| F180110.10_ | LED PAR16 | 230 | GU10 | 3-50 | 130mm | base |

Cuba 1 CU182 101W**Cuba 2** CU182 201W

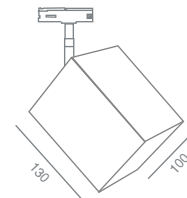
CU182 201B



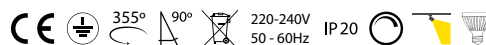
Το Cuba 1 και Cuba 2 GU10 είναι spotlight (προβολέας) λευκού, γκρι ή μαύρου χρώματος, κατασκευασμένο από αλουμίνιο, ορείχαλκο, χάλυβα. Με adaptor 1 φάσης, 3 φάσεων ή βάση με βαθμό προστασίας IP20. Κατάλληλο μόνο για εσωτερικούς χώρους. Οριζόντια περιστροφή 355°, κάθετη κλίση 90°. Διάσταση Cuba 1 80 x 80 x 80 mm, διάσταση Cuba 2 60 x 60 x 80 mm. Βάρος 315 gr. Ιδανικός για επαγγελματικούς χώρους και οικίες.



| NAME | CODE | LIGHT SOURCE | VOLT | SOCKET | WATT | DESCRIPTION |
|--------|------------|--------------|------|--------|------|-------------|
| CUBA 1 | CU182 103_ | LED PAR16 | 230 | GU10 | 4-50 | 3C adaptor |
| CUBA 1 | CU182 101_ | LED PAR16 | 230 | GU10 | 4-50 | 1C adaptor |
| CUBA 1 | CU182 100_ | LED PAR16 | 230 | GU10 | 4-50 | base |
| CUBA 2 | CU182 203_ | LED PAR16 | 230 | GU10 | 4-50 | 3C adaptor |
| CUBA 2 | CU182 201_ | LED PAR16 | 230 | GU10 | 4-50 | 1C adaptor |
| CUBA 2 | CU182 200_ | LED PAR16 | 230 | GU10 | 4-50 | base |

**Cuba 3** CU182 411B

Το Cuba 3 E27 - E27 PAR 30 είναι spotlight (προβολέας) λευκού, γκρι και μαύρου χρώματος, κατασκευασμένο από αλουμίνιο, ορείχαλκο, χάλυβα. Με adaptor 1 φάσης, 3 φάσεων ή βάση με βαθμό προστασίας IP20. Κατάλληλο μόνο για εσωτερικούς χώρους. Οριζόντια περιστροφή 355°, κάθετη κλίση 90°. Διάσταση \varnothing 100 x 100 x 130 mm. Βάρος 533 gr. Κατόπιν παραγγελίας παράγεται σε διαφορετικά χρώματα. Ιδανικός για επαγγελματικούς χώρους και οικίες.



| CODE | LIGHT SOURCE | VOLT | SOCKET | WATT | DESCRIPTION |
|------------|--------------|------|--------|-------|-------------|
| CU182 413_ | LED PAR30 | 230 | E27 | 12-75 | 3C adaptor |
| CU182 411_ | LED PAR30 | 230 | E27 | 12-75 | 1C adaptor |
| CU182 410_ | LED PAR30 | 230 | E27 | 12-75 | base |

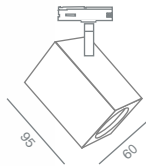


COLOURS: W: white/λευκό B: black/μαύρο GS: grey metallic/γκρι μεταλλικό

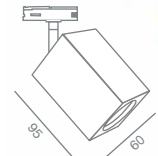
ON REQUEST: AS: anthracite grained/ανθρακί σαγρέ

and more colours/και άλλα χρώματα

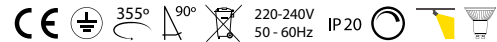
Morti 1 M0182 201W



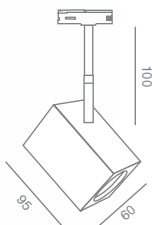
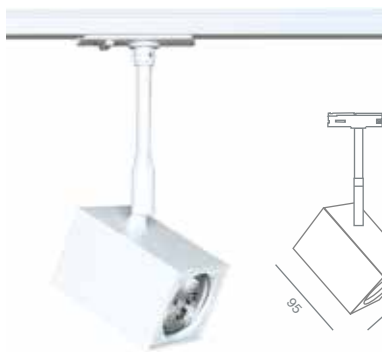
Morti 11 M0182 501B



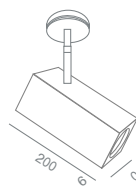
Τα Morti GU10 είναι spotlight (προβολείς) λευκού, γκρι και μαύρου χρώματος, κατασκευασμένα από αλουμίνιο, ορείχαλκο, χάλυβα. Με adaptor 1 φάσης ή 3 φάσεων ή βάση με βαθμό προστασίας IP20. Κατάλληλο μόνο για εσωτερικούς χώρους. Οριζόντια περιστροφή 355°, κάθετη κλίση 90°. Διαστάσεις 60 x 60 x 95 mm - 60 x 60 x 150 mm 60 x 60 x 200 mm, με δύο τρόπους στήριξης (πλάι - πίσω). Κατόπιν παραγγελίας παράγεται σε διαφορετικά μήκη και χρώματα. Ιδανικός για επαγγελματικούς χώρους και οικίες. Διατίθεται και με ντίζα 100 - 1500 mm.



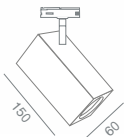
Morti 2 M0182 301W



Morti 3 M0182 410B



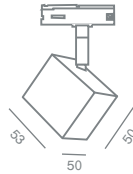
Morti 4 M0182 511B



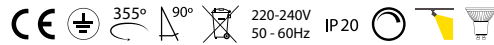
Διατίθεται σε κρεμαστό και σε downlights επιφανείας.

| NAME | CODE | LIGHT SOURCE | VOLT | SOCKET | WATT | DESCRIPTION |
|---------|------------|--------------|------|--------|------|-----------------------------------|
| MORTI 1 | M0182 203_ | LED PAR16 | 230 | GU10 | 4-50 | 3C adaptor |
| MORTI 1 | M0182 201_ | LED PAR16 | 230 | GU10 | 4-50 | 1C adaptor |
| MORTI 1 | M0182 200_ | LED PAR16 | 230 | GU10 | 4-50 | base |
| MORTI 2 | M0182 303_ | LED PAR16 | 230 | GU10 | 4-50 | 3C adaptor - 10cm suspension tube |
| MORTI 2 | M0182 301_ | LED PAR16 | 230 | GU10 | 4-50 | 1C adaptor - 10cm suspension tube |
| MORTI 2 | M0182 300_ | LED PAR16 | 230 | GU10 | 4-50 | base - 10cm suspension tube |

Zari ZA182 201B



Το Zari GU10 είναι spotlight (προβολέας) λευκού, γκρι ή μαύρου χρώματος, κατασκευασμένο από αλουμίνιο, ορείχαλκο, χάλυβα. Με adaptor 1 φάσης, 3 φάσεων ή βάση με βαθμό προστασίας IP20. Κατάλληλο μόνο για εσωτερικούς χώρους. Οριζόντια περιστροφή 355°, κάθετη κλίση 90°. Διάσταση 50 x 50 x 53 mm, βάρος 145 gr. Ιδανικός για οικίες, μικρές βιτρίνες και επαγγελματικούς χώρους.



| CODE | LIGHT SOURCE | VOLT | SOCKET | WATT | DESCRIPTION |
|------------|--------------|------|--------|------|-------------|
| ZA182 203_ | LED PAR16 | 230 | GU10 | 4-50 | 3C adaptor |
| ZA182 201_ | LED PAR16 | 230 | GU10 | 4-50 | 1C adaptor |
| ZA182 200_ | LED PAR16 | 230 | GU10 | 4-50 | base |

COLOURS: W: white/λευκό B: black/μαύρο GS: grey metallic/γκρι μεταλλικό

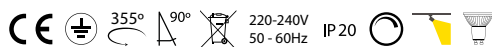
ON REQUEST: AS: anthracite grained/ανθρακί σαγρέ

and more colours/και άλλα χρώματα

Zari 1 ZA182 101B

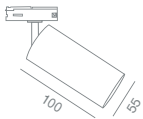


Το Zari 1 GU10 είναι spotlight (προβολέας) λευκού, γκρι ή μαύρου χρώματος, κατασκευασμένο από αλουμίνιο, ορείχαλκο, χάλυβα. Με adaptor 1 φάσης, 3 φάσεων ή βάση με βαθμό προστασίας IP20. Κατάλληλο μόνο για εσωτερικούς χώρους. Οριζόντια περιστροφή 355°, κάθετη κλίση 90°. Διάσταση 50 x 50 x 56 mm, βάρος 150 gr. Ιδανικός για οικίες, μικρές βιτρίνες και επαγγελματικούς χώρους.

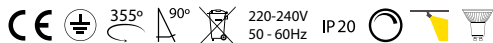


| CODE | LIGHT SOURCE | VOLT | SOCKET | WATT | DESCRIPTION |
|------------|--------------|------|--------|------|-------------|
| ZA182 103_ | LED PAR16 | 230 | GU10 | 4-50 | 3C adaptor |
| ZA182 101_ | LED PAR16 | 230 | GU10 | 4-50 | 1C adaptor |
| ZA182 100_ | LED PAR16 | 230 | GU10 | 4-50 | base |

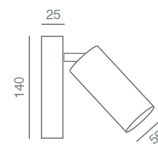
Mod 10 AK3103B



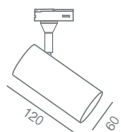
Το Mod 10 και το Mod 12 GU10 είναι spotlight (προβολείς) λευκού, μαύρου ή γκρι χρώματος, κατασκευασμένα από αλουμίνιο, ορείχαλκο, χάλυβα. Με adaptor 1 φάσης, 3 φάσεων ή βάση με βαθμό προστασίας IP20. Μόνο για εσωτερικούς χώρους. Οριζόντια περιστροφή 355°, κάθετη κλίση 90°. Διάσταση Mod 10 \varnothing 55 x 100 mm, βάρος 180 gr. Διάσταση Mod 12 \varnothing 60 x 120 mm, βάρος 190 gr. Κατάλληλα για επαγγελματικούς χώρους και οικίες. Το Mod 10 διατίθεται και σε απλικία με διακόπτη, ιδανική για ξενοδοχειακούς χώρους και υπονοδωμάτια.



AK3110



Mod 12 AK3105B



| NAME | CODE | LIGHT SOURCE | VOLT | SOCKET | WATT | DESCRIPTION |
|--------|----------|--------------|------|--------|------|-------------|
| MOD 10 | AK3104_ | LED PAR16 | 230 | GU10 | 4-50 | 3C adaptor |
| MOD 10 | AK3103_ | LED PAR16 | 230 | GU10 | 4-50 | 1C adaptor |
| MOD 10 | AK3103B_ | LED PAR16 | 230 | GU10 | 4-50 | base |
| MOD 12 | AK3106_ | LED PAR16 | 230 | GU10 | 4-50 | 3C adaptor |
| MOD 12 | AK3105_ | LED PAR16 | 230 | GU10 | 4-50 | 1C adaptor |
| MOD 12 | AK3105B_ | LED PAR16 | 230 | GU10 | 4-50 | base |

COLOURS: W: white/λευκό B: black/μαύρο

ON REQUEST: GS: grey metallic/γκρι μεταλλικό

Corner COB AK3107



Το Corner COB είναι spotlight (προβολέας) λευκού, μαύρου ή γκρι χρώματος, κατασκευασμένο από αλουμίνιο. Με adaptor 1 φάσης ή 3 φάσεων. Με ενσωματωμένο COB LED 7W και φακό συμμετρικής δέσμης 36° με βαθμό προστασίας IP20. Μόνο για εσωτερικούς χώρους. Οριζόντια περιστροφή 355°, κάθετη κλίση 90°. Διάσταση \varnothing 60 x 70 mm, βάρος 210 gr. Ιδανικό για επαγγελματικούς χώρους και οικίες. Δυνατότητα CCT (color change temperature 3000K - 4000K - 5000K).



| | | CRI >80 | | |
|-----------------------------|-----|---------------------------|-------------------|----------------------|
| ΘΕΡΜΟΚΡΑΣΙΑ ΧΡΩΜΑΤΟΣ KELVIN | V | ΚΑΤΑΝΑΛΩΣΗ ΕΝΕΡΓΕΙΑΣ WATT | ΦΩΤΕΙΝΗ ΡΟΗ LUMEN | ΦΩΤΕΙΝΗ ΑΠΟΔΟΣΗ LM/W |
| 4000 | 230 | 7 | 680 | 97 |

Corner GU AK3108B



Το Corner GU10 είναι spotlight (προβολέας) λευκού, γκρι και μαύρου χρώματος, κατασκευασμένο από αλουμίνιο. Με adaptor 1 φάσης ή 3 φάσεων, με βαθμό προστασίας IP20. Κατάλληλο μόνο για εσωτερικούς χώρους. Οριζόντια περιστροφή 355°, κάθετη κλίση 90°. Διάσταση \varnothing 60 x 70 mm, βάρος 170 gr. Ιδανικό για επαγγελματικούς χώρους και οικίες.



| CODE | LIGHT SOURCE | VOLT | SOCKET | WATT | DESCRIPTION |
|---------|--------------|------|--------|------|-------------|
| AK3109_ | LED PAR16 | 230 | GU10 | 4-50 | 3C adaptor |
| AK3108_ | LED PAR16 | 230 | GU10 | 4-50 | 1C adaptor |

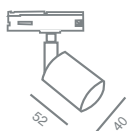
Lex 004083A1W

004083A1B

004083A1GS



White
 Black
 Grey
 Nickel Mat
 Gold Mat



Το Lex GU10 είναι spotlight (προβολέας) σε λευκό, μαύρο ή γκρι χρώμα, κατασκευασμένο από αλουμίνιο, ορείχαλκο, χάλυβα. Κατάλληλο για λαμπτήρες GU10 Led Lamps, Halogen MR16 Lamps, LED 111 Lamps. Με adaptor 1 φάσης ή 3 φάσεων ή βάση, με βαθμό προστασίας IP20. Διάσταση \varnothing 40 x 52 mm. Κατόπιν παραγγελίας παράγεται σε διαφορετικά μήκη και χρώματα. Κατάλληλο μόνο για εσωτερικούς χώρους. Οριζόντια περιστροφή 355°, κάθετη κλίση 90°. Βάρος 125 gr. Ιδανικός για επαγγελματικούς χώρους και οικίες.

Lex 111 004083.11A1GS



CE 355° 90° 220-240V 50-60Hz IP20

| CODE | LIGHT SOURCE | VOLT | SOCKET | WATT | DESCRIPTION |
|--------------|--------------|------|--------|-------|-------------|
| 004083A1_ | LED PAR16 | 230 | GU10 | 4-50 | 1C adaptor |
| 004083A3_ | LED PAR16 | 230 | GU10 | 4-50 | 3C adaptor |
| 4083B_ | LED PAR16 | 230 | GU10 | 4-50 | base |
| 004083.11A1_ | LED111 | 230 | GU10 | 12-75 | 1C adaptor |



Vas GU10 PAR16 006003A1GS



Το Vas είναι spotlight (προβολέας) λευκού, γκρι και μαύρου χρώματος, κατασκευασμένο από αλουμίνιο, ορείχαλκο, χάλυβα. Με adaptor 1 φάσης ή 3 φάσεων ή βάση, με βαθμό προστασίας IP20. Κατάλληλο μόνο για εσωτερικούς χώρους. Οριζόντια περιστροφή 355°, κάθετη κλίση 180°. Διάσταση \varnothing 53 x 78 mm. Βάρος 160 gr. Ιδανικός για επαγγελματικούς χώρους και οικίες.

CE 355° 180° 220-240V 50-60Hz IP20

| CODE | LIGHT SOURCE | VOLT | SOCKET | WATT | DESCRIPTION |
|-----------|--------------|------|--------|------|-------------|
| 006003A1_ | LED PAR16 | 230 | GU10 | 4-50 | 1C adaptor |
| 006003A3_ | LED PAR16 | 230 | GU10 | 4-50 | 3C adaptor |
| 6003_ | LED PAR16 | 230 | GU10 | 4-50 | base |

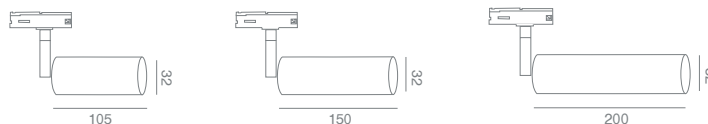
White
 Black
 Silver



Spider 1 tr SD180151W

SD180201B

SD180301GS

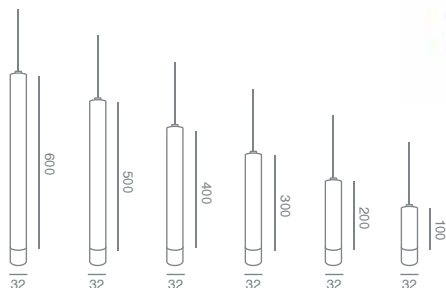


Το Spider 1 TR είναι spotlight (προβολέας) λευκού, γκρι ή μαύρου χρώματος με E14 LED lamps 1-12W, κατασκευασμένο από αλουμίνιο, ορείχαλκο, χάλυβα. Με adaptor 1 φάσης, 3 φάσεων ή με βάση, με βαθμό προστασίας IP20. Κατάλληλο μόνο για εσωτερικούς χώρους. Οριζόντια περιστροφή 355°, κάθετη κλίση 90°.

Διάσταση \varnothing 32 x 105 mm - 150 mm - 200 mm - 250 mm - 300 mm. Ιδανικός για επαγγελματικούς χώρους και οικίες. Διατίθεται κρεμαστό σε διαστάσεις \varnothing 32 x 105 mm - 150 mm - 200 mm - 250 mm - 300 mm - 400 mm - 500 mm - 600 mm - 1000 mm. και downlights επιφανείας. Κατόπιν παραγγελίας, διατίθεται και σε διαφορετικά μήκη.



Spider E14 CL12525.2W.W



| CODE | LIGHT SOURCE | VOLT | SOCKET | WATT | LENGTH | DESCRIPTION |
|-----------|--------------|------|--------|------|--------|-------------|
| SD180151_ | LED | 230 | E14 | 1-12 | 105 | 1C adaptor |
| SD180153_ | LED | 230 | E14 | 1-12 | 105 | 3C adaptor |
| SD180150_ | LED | 230 | E14 | 1-12 | 105 | base |

COLOURS: W: white/λευκό B: black/μαύρο GS: grey metallic/γκρι μεταλλικό

ON REQUEST: NM: nickel mat/νίκελ ματ GM: golden mat/χρυσό ματ AS: anthracite grained/ανθρακί σαγρέ and more colours/και άλλα χρώματα


Piza tr PI180151GM



PI180201W



PI180301B

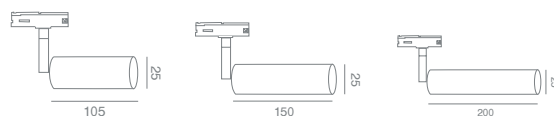


Το Piza TR είναι spotlight (προβολέας) λευκού, γκρι ή μαύρου χρώματος με G9 LED lamps 1-12W, κατασκευασμένο από αλουμίνιο, ορείχαλκο, χάλυβα. Με adaptor 1 φάσης, 3 φάσεων ή με βάση, με βαθμό προστασίας IP20. Κατάλληλο μόνο για εσωτερικούς χώρους. Οριζόντια περιστροφή 355°, κάθετη κλίση 90°. Διάσταση \varnothing 25 x 105 mm, \varnothing 25 x 150 mm, \varnothing 25 x 200 mm, \varnothing 25 x 250 mm, \varnothing 25 x 300 mm. Ιδανικός για επαγγελματικούς χώρους και οικίες. Διατίθεται σε κρεμαστό και downlights επιφανείας.

Κατόπιν παραγγελίας, διατίθεται σε διαφορετικά μήκη και χρώματα.



Διατίθεται και σε κρεμαστό και σε επιφανείας.



| NAME | CODE | LIGHT SOURCE | VOLT | SOCKET | WATT | LENGTH | DESCRIPTION |
|------------|-----------|--------------|------|--------|------|--------|-------------|
| PIZA TR G9 | PI180151_ | LED | 230 | G9 | 1-12 | 105 | 1C adaptor |
| PIZA TR G9 | PI180153_ | LED | 230 | G9 | 1-12 | 105 | 3C adaptor |
| PIZA TR G9 | PI180150_ | LED | 230 | G9 | 1-12 | 105 | base |



COLOURS: W: white/λευκό B: black/μαύρο GS: grey metallic/γκρι μεταλλικό

ON REQUEST: NM: nickel mat/νίκελ ματ GM: golden mat/χρυσό ματ AS: anthracite grained/ανθρακί σαγρέ

and more colours/και άλλα χρώματα

Loko 8 PAR 30 L0181 101B



L0181 101GS



L0181 101W

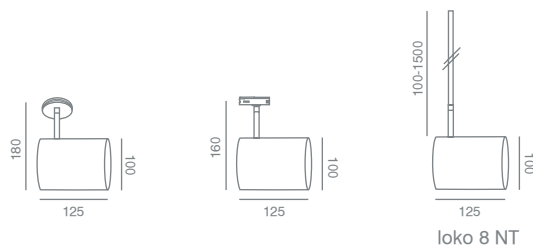
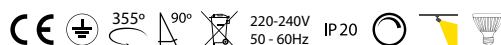


Loko 8 NT



Το Loko 8 E27 PAR 30 είναι spotlight (προβολέας) λευκού, γκρι και μαύρου χρώματος, κατασκευασμένο από αλουμίνιο, ορείχαλκο, χάλυβα. Με adaptor 1 φάσης, 3 φάσεων ή βάση με βαθμό προστασίας IP20. Κατάλληλο μόνο για εσωτερικούς χώρους. Οριζόντια περιστροφή 355°, κάθετη κλίση 90°. Διάσταση \varnothing 100 x 125 mm. Βάρος 270 gr.

Κατόπιν παραγγελίας παράγεται σε διαφορετικά χρώματα. Ιδανικός για επαγγελματικούς χώρους και οικίες.



| NAME | CODE | LIGHT SOURCE | VOLT | SOCKET | WATT | DESCRIPTION |
|---------------|-------------------|--------------|------|--------|-------|-------------|
| LOKO 8 | L0181 101_ | LED PAR30 | 230 | E27 | 12-75 | 1C adaptor |
| LOKO 8 | L0181 103_ | LED PAR30 | 230 | E27 | 12-75 | 3C adaptor |
| LOKO 8 | L0181 100_ | LED PAR30 | 230 | E27 | 12-75 | base |

Available with suspension tube 10 - 150 cm. / Διατίθεται και με ντιζα 10 - 150 cm.

COLOURS: W: white/λευκό B: black/μαύρο GS: grey metallic/γκρι μεταλλικό

ON REQUEST: NM: nickel mat/νικελ ματ GM: golden mat/χρυσό ματ GA: gold antique/χρυσό αντικέ AS: anthracite grained/ανθρακί σαργέ and more colours/και άλλα χρώματα



Loko 18 L0181 301B



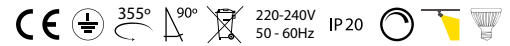
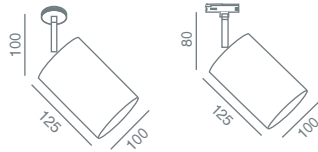
L0181 301GS



L0181 301W



L0181 300W



| CODE | LIGHT SOURCE | VOLT | SOCKET | WATT | DESCRIPTION |
|------------|--------------|------|--------|-------|-------------|
| L0181 301_ | LED PAR30 | 230 | E27 | 12-75 | 1C adaptor |
| L0181 303_ | LED PAR30 | 230 | E27 | 12-75 | 3C adaptor |
| L0181 300_ | LED PAR30 | 230 | E27 | 12-75 | base |

Loko 9 L0181 201B



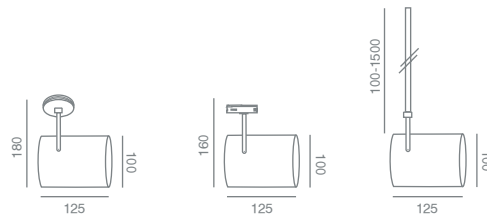
L0181201GS



L0181203CP



L0181 203W

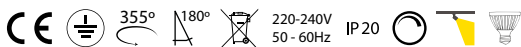


loko 9 NT

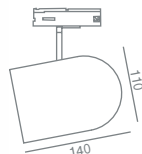


| CODE | LIGHT SOURCE | VOLT | SOCKET | WATT | DESCRIPTION |
|------------|--------------|------|--------|-------|-------------|
| L0181 201_ | LED PAR30 | 230 | E27 | 12-75 | 1C adaptor |
| L0181 203_ | LED PAR30 | 230 | E27 | 12-75 | 3C adaptor |
| L0181 200_ | LED PAR30 | 230 | E27 | 12-75 | base |

Available with suspension tube 10 - 150 cm. / Διατίθεται και με ντίτζα 10 - 150 cm.



Comb C0130101AS



C0130103W

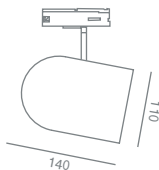


Also available as pendant.
Διατίθεται σε κρεμαστό.



| CODE | LIGHT SOURCE | VOLT | SOCKET | WATT | DESCRIPTION |
|-----------|--------------|------|--------|-------|-------------|
| C0130100_ | LED PAR 30 | 230 | E27 | 12-75 | Base |
| C0130101_ | LED PAR 30 | 230 | E27 | 12-75 | 1C adaptor |
| C0130103_ | LED PAR 30 | 230 | E27 | 12-75 | 3C adaptor |

Comb 2 C0230101B



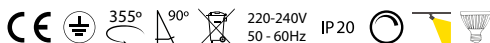
C0230101W



Also available as pendant.
Διατίθεται σε κρεμαστό.



Τα Comb E27 LED PAR 30 είναι spotlight (προβολείς) λευκού, γκρι και μαύρου χρώματος, κατασκευασμένο από αλουμίνιο, ορείχαλκο. Με adaptor 1 φάσης, 3 φάσεων ή βάση με βαθμό προστασίας IP20. Κατάλληλο μόνο για εσωτερικούς χώρους. Οριζόντια περιστροφή 355°, κάθετη κλίση 90°. Διάσταση \varnothing 110 x 140 mm. Κατόπιν παραγγελίας παράγεται σε διαφορετικά χρώματα. Ιδανικός για επαγγελματικούς χώρους και οικίες. Βάρος 245 gr.



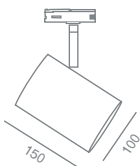
| CODE | LIGHT SOURCE | VOLT | SOCKET | WATT | DESCRIPTION |
|-----------|--------------|------|--------|-------|-------------|
| C0230100_ | LED PAR 30 | 230 | E27 | 12-75 | Base |
| C0230101_ | LED PAR 30 | 230 | E27 | 12-75 | 1C adaptor |
| C0230103_ | LED PAR 30 | 230 | E27 | 12-75 | 3C adaptor |

COLOURS: W: white/λευκό B: black/μαύρο GS: grey metallic/γκρι μεταλλικό

ON REQUEST: NM: nickel mat/νίκελ ματ GM: golden mat/χρυσό ματ GA: gold antique/χρυσό αντικέ AS: anthracite grained/ανθρακί σαργέ and more colours/και άλλα χρώματα

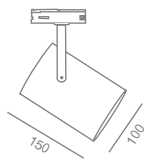
Velos K2 150 PAR

VE180411B



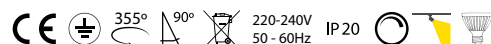
Velos 2 150 PAR

VE180513W



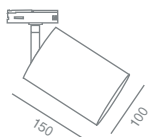
| NAME | CODE | LIGHT SOURCE | VOLT | SOCKET | WATT | DESCRIPTION |
|----------|----------|--------------|------|--------|-------|-------------|
| VELOS 2 | VE180511 | LED PAR30 | 230 | E27 | 12-75 | 1C adaptor |
| VELOS 2 | VE180513 | LED PAR30 | 230 | E27 | 12-75 | 3C adaptor |
| VELOS 2 | VE180510 | LED PAR30 | 230 | E27 | 12-75 | base |
| VELOS K2 | VE180411 | LED PAR30 | 230 | E27 | 12-75 | 1C adaptor |
| VELOS K2 | VE180413 | LED PAR30 | 230 | E27 | 12-75 | 3C adaptor |
| VELOS K2 | VE180410 | LED PAR30 | 230 | E27 | 12-75 | base |

Τα Velos 2 - K2 - K12 είναι spotlight (προβολείς) για μεγαλύτερου μήκους λαμπτήρες PAR 30. Λευκού, γκρι και μαύρου χρώματος, κατασκευασμένα από αλουμίνιο, ορείχαλκο, χάλυβα. Με adaptor 1 φάσης, 3 φάσεων ή βάση με βαθμό προστασίας IP20. Κατάλληλα μόνο για εσωτερικούς χώρους. Οριζόντια περιστροφή 355°, κάθετη κλίση 90°. Διάσταση \varnothing 100 x 150 mm. Ιδανικός για επαγγελματικούς χώρους και οικίες.



Velos K12 PAR

VE180421Y



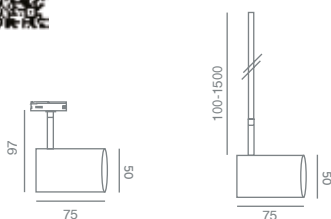
VE180421B



| CODE | LIGHT SOURCE | VOLT | SOCKET | WATT | DESCRIPTION |
|----------|--------------|------|--------|-------|-------------|
| VE180421 | LED PAR30 | 230 | E27 | 12-75 | 1C adaptor |
| VE180423 | LED PAR30 | 230 | E27 | 12-75 | 3C adaptor |
| VE180420 | LED PAR30 | 230 | E27 | 12-75 | base |

Rocket 004081GS

004081B + AK1584B



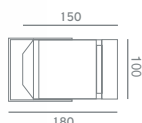
Το Rocket E27 είναι spotlight (προβολέας) λευκού, γκρι και μαύρου χρώματος, κατασκευασμένος από αλουμίνιο, ορείχαλκο, χάλυβα. Με adaptor 1 φάσης, 3 φάσεων ή βάση με βαθμό προστασίας IP20. Κατάλληλο μόνο για εσωτερικούς χώρους. Οριζόντια περιστροφή 355°, κάθετη κλίση 90°. Διάσταση \varnothing 50 x 75 x 97mm. Βάρος 228 gr. Ιδανικός για επαγγελματικούς χώρους και οικίες.



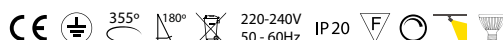
Available with suspension tube 100 - 1500mm.
Διατίθεται και με ντίζα 100 - 1500mm.

| CODE | LIGHT SOURCE | VOLT | SOCKET | WATT | DESCRIPTION |
|-----------|--------------|------|--------|-------|-------------|
| 004081A1_ | LED PAR30 | 230 | E27 | 12-75 | 1C adaptor |
| 004081_ | LED PAR30 | 230 | E27 | 12-75 | 3C adaptor |
| 4081B_ | LED PAR30 | 230 | E27 | 12-75 | base |

Minimal S11/30AGS



Το Minimal E27 LED PAR 30 είναι spotlight (προβολέας) λευκού, γκρι και μαύρου χρώματος, κατασκευασμένο από αλουμίνιο, ορείχαλκο, χάλυβα. Με adaptor 1 φάσης, 3 φάσεων ή βάση, κατάλληλο για προσαρμογή σε ρευματοφόρο ράγα 3 φάσεων ή 1 φάσης, με βαθμό προστασίας IP20. Κατάλληλο μόνο για εσωτερικούς χώρους. Οριζόντια περιστροφή 355°, κάθετη κλίση 180°. Διάσταση \varnothing 100 x 180 mm. Βάρος 340 gr. Ιδανικός για επαγγελματικούς χώρους και οικίες.



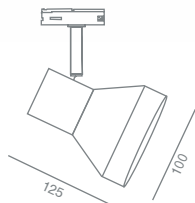
Available with suspension tube 100 - 1500 mm.
Διατίθεται και με ντίζα 100 - 1500 mm.

| CODE | LIGHT SOURCE | VOLT | SOCKET | WATT | DESCRIPTION |
|-----------|--------------|------|--------|-------|-------------|
| S11/30A1_ | LED PAR30 | 230 | E27 | 12-75 | 1C adaptor |
| S11/30A_ | LED PAR30 | 230 | E27 | 12-75 | 3C adaptor |
| S11/30_ | LED PAR30 | 230 | E27 | 12-75 | base |



COLOURS: W: white/λευκό B: black/μαύρο GS: grey metallic/γκρι μεταλλικό

Moma 1 E27 M181 101B



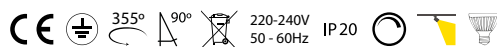
LED PAR30



Moma s PAR 30 M181S 301WA

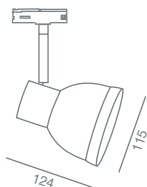


Το Moma 1 E27 PAR 30 είναι spotlight (προβολέας) λευκού, γκρι και μαύρου χρώματος, κατασκευασμένο από αλουμίνιο, ορείχαλκο. Με adaptor 1 φάσης, 3 φάσεων ή βάση με βαθμό προστασίας IP20. Κατάλληλο μόνο για εσωτερικούς χώρους. Οριζόντια περιστροφή 355°, κάθετη κλίση 90°. Διάσταση \varnothing 100 x 125 mm. Βάρος 220 gr. Ιδανικός για επαγγελματικούς χώρους και οικίες.



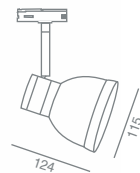
| CODE | LIGHT SOURCE | VOLT | SOCKET | WATT | DESCRIPTION |
|-----------|--------------|------|--------|-------|-------------|
| M181 101_ | LED PAR 30 | 230 | E27 | 12-75 | 1C adaptor |
| M181 103_ | LED PAR 30 | 230 | E27 | 12-75 | 3C adaptor |
| M181 100_ | LED PAR 30 | 230 | E27 | 12-75 | base |

Revival PAR 30 RE111 201GS



Also available as pendant.
Διατίθεται σε κρεμαστό.

Revival S RE111S 201R.B



Το Revival E27 PAR 30 είναι spotlight (προβολέας) λευκού, γκρι και μαύρου χρώματος, κατασκευασμένο από αλουμίνιο, ορείχαλκο. Με adaptor 1 φάσης, 3 φάσεων ή βάση με βαθμό προστασίας IP20. Κατάλληλο μόνο για εσωτερικούς χώρους. Οριζόντια περιστροφή 355°, κάθετη κλίση 90°. Διάσταση \varnothing 115 x 124 mm. Κατασκευάζεται και με ντίτζα από 100 έως 1500 mm. Βάρος 237 gr. Ιδανικός για επαγγελματικούς χώρους και οικίες.



| NAME | CODE | LIGHT SOURCE | VOLT | SOCKET | WATT | DESCRIPTION |
|---------|------------|--------------|------|--------|-------|-------------|
| REVIVAL | RE111 201_ | LED PAR 30 | 230 | E27 | 12-75 | 1C adaptor |
| REVIVAL | RE111 203_ | LED PAR 30 | 230 | E27 | 12-75 | 3C adaptor |
| REVIVAL | RE111 200_ | LED PAR 30 | 230 | E27 | 12-75 | base |

Gallery 0020KW



White Black Grey



Κατασκευάζεται κατόπιν συνεννόησης και μόνο σε συγκεκριμένες ποσότητες.

Το Gallery είναι φωτιστικό ράγας ειδικά κατασκευασμένο για τον **φωτισμό εκθεμάτων τέχνης**, λευκού - γκρι - μαύρου χρώματος. Οριζόντια περιστροφή 355°, κάθετη κλίση 90°. Κατάλληλο για λαμπτήρα E27 αντεστραμμένου καθρέπτη LED ή αλογόνου, για αντιθαμβωτικό αποτέλεσμα.

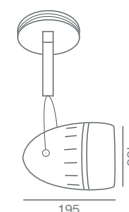


| CODE | LIGHT SOURCE | VOLT | SOCKET | WATT | DESCRIPTION |
|-------|------------------|------|--------|------|-------------|
| 0020K | REFLECTOR MIRROR | 230 | E27 | 60 | 3C adaptor |

Motosaco Vintage BE111 204A



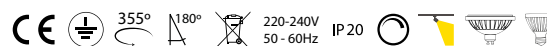
BE111 220CH



White Black Silver Aluminium

Το Motosaco E27 & GU10 111 είναι spotlight (προβολέας) λευκού, γκρι ή μαύρου χρώματος, κατασκευασμένο από αλουμίνιο, ορείχαλκο. Με adaptor 1 φάσης, 3 φάσεων ή βάση, κατάλληλο για προσαρμογή σε ρευματοφόρο ράγα 3 φάσεων ή 1 φάσης, με βαθμό προστασίας IP20. Κατάλληλο μόνο για εσωτερικούς χώρους. Οριζόντια περιστροφή 355°, κάθετη κλίση 180°. Διάσταση \varnothing 135 x 195 mm. Ιδανικός για επαγγελματικούς χώρους με ξεχωριστό design, **vintage** και οικίες.

Κατόπιν παραγγελίας κατασκευάζεται και ως κρεμαστό οροφής.



| CODE | LIGHT SOURCE | VOLT | SOCKET | WATT | DESCRIPTION |
|------------|--------------|------|--------|-------|-------------|
| BE111 200_ | LED PAR30 | 230 | E27 | 12-75 | base |
| BE111 204_ | LED PAR30 | 230 | E27 | 12-75 | pendant |
| BE111 220_ | LED GU10 111 | 230 | GU10 | 12-50 | base |
| BE111 224_ | LED GU10 111 | 230 | GU10 | 12-50 | pendant |

Loko 38 PAR 38 L0182 101W



Loko 39 PAR 38 L0182203W

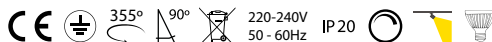


| NAME | CODE | LIGHT SOURCE | VOLT | SOCKET | WATT | DESCRIPTION |
|----------------|-------------------|--------------|------|--------|--------|-------------|
| LOKO 38 | L0182 101_ | LED PAR38 | 230 | E27 | 12-120 | 1C adaptor |
| LOKO 38 | L0182 103_ | LED PAR38 | 230 | E27 | 12-120 | 3C adaptor |
| LOKO 38 | L0182 100_ | LED PAR38 | 230 | E27 | 12-120 | base |
| LOKO 39 | L0182 201_ | LED PAR38 | 230 | E27 | 12-120 | 1C adaptor |
| LOKO 39 | L0182 203_ | LED PAR38 | 230 | E27 | 12-120 | 3C adaptor |
| LOKO 39 | L0182 200_ | LED PAR38 | 230 | E27 | 12-120 | base |

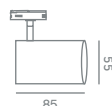
Το Loko 38, Loko 39 και Loko 32 E27 LED PAR 38 είναι spotlight προβολείς λευκού, γκρι και μαύρου χρώματος, κατασκευασμένα από αλουμίνιο, ορείχαλκο, χάλυβα. Με adaptor 1 φάσης, 3 φάσεων ή βάση με βαθμό προστασίας IP20. Κατάλληλα μόνο για εσωτερικούς χώρους.

Οριζόντια περιστροφή 355°, κάθετη κλίση 90°.

Διάσταση \varnothing 126 x 156 mm (Loko 38 - Loko 39) και \varnothing 55 x 85 mm (Loko 32). Κατόπιν παραγγελίας παράγεται σε διαφορετικά χρώματα. Ιδανικός για επαγγελματικούς χώρους και οικίες.



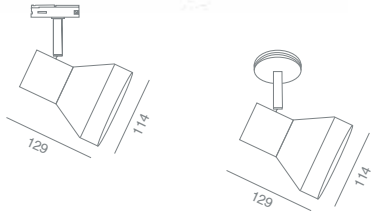
Loko 32 PAR 38 004086A3W



| NAME | CODE | LIGHT SOURCE | VOLT | SOCKET | WATT | DESCRIPTION |
|----------------|------------------|--------------|------|--------|--------|-------------|
| LOKO 32 | 004086A1_ | LED PAR38 | 230 | E27 | 12-120 | 1C adaptor |
| LOKO 32 | 004086A3_ | LED PAR38 | 230 | E27 | 12-120 | 3C adaptor |
| LOKO 32 | 004086B_ | LED PAR38 | 230 | E27 | 12-120 | base |

CE COLOURS: W: white/λευκό B: black/μαύρο GS: grey metallic/γκρι μεταλλικό

ON REQUEST: NM: nickel mat/νίκελ ματ GM: golden mat/χρυσό ματ GA: gold antique/χρυσό αντικέ AS: anthracite grained/ανθρακί σαγρέ and more colours/και άλλα χρώματα

Moma 1 M181 111GS

M181 111AS



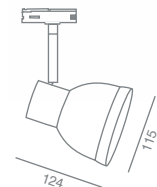
M181 111W



Το Moma 1 GU10 111 είναι spotlight (προβολέας) λευκού, γκρι ή μαύρου χρώματος, κατασκευασμένο από αλουμίνιο, ορείχαλκο. Με adaptor 1 φάσης, 3 φάσεων ή βάση με βαθμό προστασίας IP20. Κατάλληλο μόνο για εσωτερικούς χώρους. Οριζόντια περιστροφή 35°, κάθετη κλίση 90°. Βάρος 222 gr. Διάσταση \varnothing 114 x 129 mm. Ιδανικός για επαγγελματικούς χώρους και οικίες.



| CODE | LIGHT SOURCE | VOLT | SOCKET | WATT | DESCRIPTION |
|-----------|--------------|------|--------|-------|-------------|
| M181 111_ | LED 111 | 230 | GU10 | 12-75 | 1C adaptor |
| M181 113_ | LED 111 | 230 | GU10 | 12-75 | 3C adaptor |
| M181 110_ | LED 111 | 230 | GU10 | 12-75 | base |

Revival RE111 211B

Also available as pendant.
Διατίθεται σε κρεμαστό.



ΕΙΔΙΚΗ ΚΑΤΑΣΚΕΥΗ

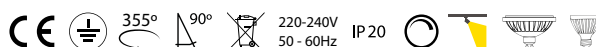
RE111 211GS



RE111 210W

**Revival S**

Το Revival GU10 111 είναι spotlight (προβολέας) λευκού, γκρι και μαύρου χρώματος, κατασκευασμένο από αλουμίνιο, ορείχαλκο, χάλυβα. Με adaptor 1 φάσης, 3 φάσεων ή βάση με βαθμό προστασίας IP20. Κατάλληλο μόνο για εσωτερικούς χώρους. Οριζόντια περιστροφή 355°, κάθετη κλίση 90°. Διάσταση \varnothing 115 x 124 mm. Κατασκευάζεται και με ντίζα από 100 έως 1500 mm. Βάρος 237 gr. Ιδανικός για επαγγελματικούς χώρους και οικίες.



| CODE | LIGHT SOURCE | VOLT | SOCKET | WATT | DESCRIPTION |
|------------|--------------|------|--------|-------|-------------|
| RE111 213_ | LED111 | 230 | GU10 | 12-75 | 3C adaptor |
| RE111 211_ | LED111 | 230 | GU10 | 12-75 | 1C adaptor |
| RE111 210_ | LED111 | 230 | GU10 | 12-75 | base |

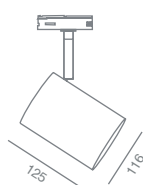
COLOURS: W: white/λευκό B: black/μαύρο GS: grey metallic/γκρι μεταλλικό

ON REQUEST: NM: nickel mat/νίκελ ματ GM: golden mat/χρυσό ματ AS: anthracite grained/ανθρακί σαργέ and more colours/και άλλα χρώματα

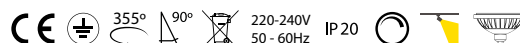
Velos ks3 VE180 701GS

VE180 701W

VE180 701B



Το Velos KS3 GU10 111 είναι spotlight (προβολέας) λευκού, γκρι και μαύρου χρώματος, κατασκευασμένο από αλουμίνιο και χάλυβα. Με Adaptor 1 φάσης ή 3 φάσεων ή βάση με βαθμό προστασίας IP20. Κατάλληλο μόνο για εσωτερικούς χώρους. Οριζόντια περιστροφή 355°, κάθετη κλίση 90°. Διάσταση \varnothing 116 x 125 mm. Κατόπιν παραγγελίας παράγεται σε διαφορετικά μήκη και χρώματα. Βάρος 632 gr. Ιδανικός για επαγγελματικούς χώρους και οικίες.



| CODE | LIGHT SOURCE | VOLT | SOCKET | WATT | DESCRIPTION |
|------------|--------------|------|--------|-------|-------------|
| VE180 701_ | LED111 | 230 | GU10 | 12-30 | 1C adaptor |
| VE180 703_ | LED111 | 230 | GU10 | 12-30 | 3C adaptor |
| VE180 700_ | LED111 | 230 | GU10 | 12-30 | base |

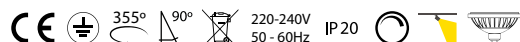
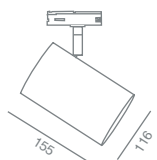


Velos k3 VE180 603W

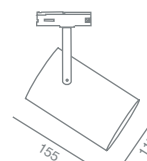
VE180 601GS

VE180 601B

Velos 3 VE180 303R



| NAME | CODE | LIGHT SOURCE | VOLT | SOCKET | WATT | DESCRIPTION |
|----------|------------|--------------|------|--------|-------|-------------|
| VELOS K3 | VE180 601_ | LED111 | 230 | GU10 | 12-30 | 1C adaptor |
| VELOS K3 | VE180 603_ | LED111 | 230 | GU10 | 12-30 | 3C adaptor |
| VELOS K3 | VE180 600_ | LED111 | 230 | GU10 | 12-30 | base |
| VELOS 3 | VE180 301_ | LED111 | 230 | GU10 | 12-30 | 1C adaptor |



velos 3


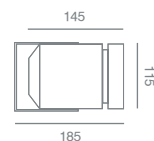
Minimal S11 GU10 S11/11AB



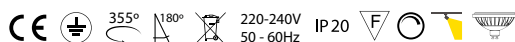
S11/30GS



S11/11ANM



Το Minimal S11 GU10 111 είναι spotlight (προβολέας) λευκού, γκρι και μαύρου χρώματος, κατασκευασμένο από αλουμίνιο και χάλυβα. Με adaptor 1 φάσης ή 3 φάσεων ή βάση, κατάλληλο για προσαρμογή σε ρευματοφόρο ράγα 3 φάσεων ή 1 φάσης, με βαθμό προστασίας IP20. Κατάλληλο μόνο για εσωτερικούς χώρους. Οριζόντια περιστροφή 355°, κάθετη κλίση 180°. Διάσταση \varnothing 115 x 145 x 185 gr. Βάρος 440 gr. Ιδανικός για επαγγελματικούς χώρους και οικίες.



| CODE | LIGHT SOURCE | VOLT | SOCKET | WATT | DESCRIPTION |
|-----------|--------------|------|--------|-------|-------------|
| S11/11A1_ | LED111 | 230 | GU10 | 12-75 | 1C adaptor |
| S11/11A_ | LED111 | 230 | GU10 | 12-75 | 3C adaptor |
| S11/11_ | LED111 | 230 | GU10 | 12-75 | base |

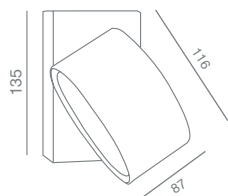
Draco SP16 SP16/11A3B



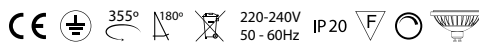
SP16/11A1W



SP16/5AGS



Το Draco SP16 GU10 111 είναι spotlight (προβολέας) λευκού, γκρι και μαύρου χρώματος, κατασκευασμένο από αλουμίνιο και χάλυβα. Με adaptor 1 φάσης, 3 φάσεων ή βάση κατάλληλα για προσαρμογή σε ρευματοφόρο ράγα 3 φάσεων ή 1 φάσης, με βαθμό προστασίας IP20. Κατάλληλο μόνο για εσωτερικούς χώρους. Οριζόντια περιστροφή 355°, κάθετη κλίση 180°. Διάσταση \varnothing 116 x 87 x 135 gr. Ιδανικός για επαγγελματικούς χώρους και οικίες.



| CODE | LIGHT SOURCE | VOLT | SOCKET | WATT | DESCRIPTION |
|------------|--------------|------|--------|-------|-------------|
| SP16/11A1_ | LED111 | 230 | GU10 | 12-75 | 1C adaptor |
| SP16/11A3_ | LED111 | 230 | GU10 | 12-75 | 3C adaptor |
| SP16/11A_ | LED111 | 230 | GU10 | 12-75 | Base |

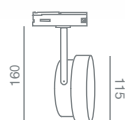
Cary 004082A3B



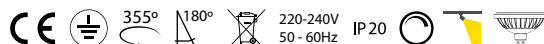
004082A1W



004082A1GS

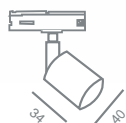


Το Cary GU10 111 είναι spotlight (προβολέας) λευκού, γκρι και μαύρου χρώματος, κατασκευασμένο από αλουμίνιο και χάλυβα. Με Adaptor 1 φάσης ή 3 φάσεων ή βάση με βαθμό προστασίας IP20. Κατάλληλο μόνο για εσωτερικούς χώρους. Οριζόντια περιστροφή 355°, κάθετη κλίση 180°. Διάσταση \varnothing 115 x 160 mm. Βάρος 192 gr. Κατασκευάζεται και με ντίτζα από 50 έως 1500 mm. Ιδανικός για επαγγελματικούς χώρους και οικίες.

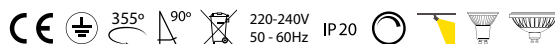


| CODE | LIGHT SOURCE | VOLT | SOCKET | WATT | DESCRIPTION |
|-----------|--------------|------|--------|-------|-------------|
| 004082A1_ | LED 111 | 230 | GU10 | 12-75 | 1C adaptor |
| 004082A3_ | LED 111 | 230 | GU10 | 12-75 | 3C adaptor |
| 4082B_ | LED 111 | 230 | GU10 | 12-75 | base |

Lex 111 004083.11A1GS



Το Lex GU10 111 είναι spotlight (προβολέας) σε λευκό, μαύρο ή γκρι χρώμα, κατασκευασμένο από αλουμίνιο, ορείχαλκο, χάλυβα. Κατάλληλο για λαμπτήρες GU10 111 Led Lamps, MR16 GU10 LED Lamps. Με adaptor 1 φάσης ή 3 φάσεων ή βάση, με βαθμό προστασίας IP20. Διάσταση \varnothing 40 x 34 mm. Κατόπιν παραγγελίας παράγεται σε διαφορετικά μήκη και χρώματα. Κατάλληλο μόνο για εσωτερικούς χώρους. Οριζόντια περιστροφή 355°, κάθετη κλίση 90°. Βάρος 125 gr. Ιδανικός για επαγγελματικούς χώρους και οικίες.



MR16



| CODE | LIGHT SOURCE | VOLT | SOCKET | WATT | DESCRIPTION |
|--------------|--------------|------|--------|-------|-------------|
| 004083.11A1_ | LED111 | 230 | GU10 | 12-75 | 1C adaptor |
| 004083.11A3_ | LED111 | 230 | GU10 | 12-75 | 3C adaptor |
| 4083.11B_ | LED111 | 230 | GU10 | 12-75 | base |

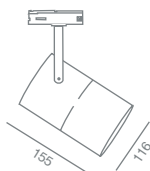
Velos C1 VE181 001GS



VE181 001W



VE181 001B



Το Velos GU10 111 είναι spotlight (προβολέας) λευκού, γκρι και μαύρου χρώματος, κατασκευασμένο από αλουμίνιο και χάλυβα. Με Adaptor 1 φάσης ή 3 φάσεων ή βάση με βαθμό προστασίας IP20. Κατάλληλο μόνο για εσωτερικούς χώρους. Οριζόντια περιστροφή 355°, κάθετη κλίση 180°. Διάσταση \varnothing 116 x 155 mm. Βάρος 632 gr. Δυνατότητα κατασκευής σε μεγαλύτερες διαστάσεις και διαφορετικά χρώματα. Ιδανικός για επαγγελματικούς χώρους και οικίες.



| CODE | LIGHT SOURCE | VOLT | SOCKET | WATT | DESCRIPTION |
|------------|--------------|------|--------|-------|-------------|
| VE181 003_ | LED111 | 230 | GU10 | 12-75 | 3C adaptor |
| VE181 001_ | LED111 | 230 | GU10 | 12-75 | 1C adaptor |
| VE181 000_ | LED111 | 230 | GU10 | 12-75 | base |

Velos CK1 VE181 501W



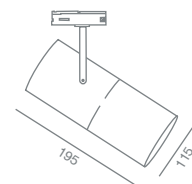
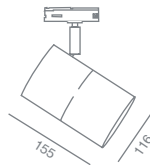
VE181501GS



VE181501B



Velos C2 VE181 311W



Velos C3



| CODE | LIGHT SOURCE | VOLT | SOCKET | WATT | DESCRIPTION |
|------------|--------------|------|--------|-------|-------------|
| VE181 501_ | LED111 | 230 | GU10 | 12-75 | 1C adaptor |
| VE181 503_ | LED111 | 230 | GU10 | 12-75 | 3C adaptor |
| VE181 500_ | LED111 | 230 | GU10 | 12-75 | base |

COLOURS: W: white/λευκό B: black/μαύρο GS: grey metallic/γκρι μεταλλικό

ON REQUEST: AS: anthracite grained/ανθρακί σαργέ

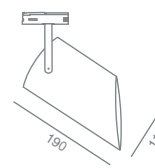
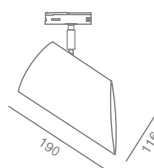
Fa 111K F180201BG



F180201GS



F180201W



Fa 111 GU10

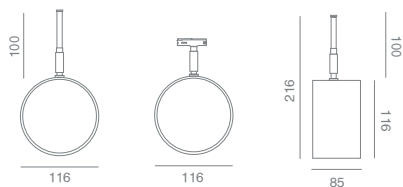


Το Fa 111K GU10 και Fa 111 GU10 είναι spotlight (προβολείς) λευκού, γκρι ή μαύρου χρώματος, κατασκευασμένα από αλουμίνιο, ορείχαλκο, χάλυβα. Με adaptor 1 φάσης, 3 φάσεων ή βάση με βαθμό προστασίας IP20. Κατάλληλα μόνο για εσωτερικούς χώρους. Οριζόντια περιστροφή 355°, κάθετη κλίση 90° για το Fa 111K GU10 και κάθετη κλίση 180° για το Fa 111 GU10. Κατόπιν παραγγελίας παράγονται σε πολλούς συνδυασμούς χρωμάτων. Διάσταση \varnothing 116 x 190 mm. Βάρος 356 gr. Ιδανικός για επαγγελματικούς χώρους και οικίες.

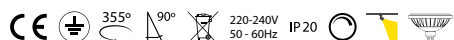


| NAME | CODE | LIGHT SOURCE | VOLT | SOCKET | WATT | DESCRIPTION |
|---------|----------|--------------|------|--------|-------|-------------|
| FA 111K | F180201_ | LED111 | 230 | GU10 | 12-75 | 1C adaptor |
| FA 111K | F180203_ | LED111 | 230 | GU10 | 12-75 | 3C adaptor |
| FA 111K | F180200_ | LED111 | 230 | GU10 | 12-75 | base |
| FA 111 | F180301_ | LED111 | 230 | GU10 | 12-75 | 1C adaptor |
| FA 111 | F180303_ | LED111 | 230 | GU10 | 12-75 | 3C adaptor |
| FA 111 | F180300_ | LED111 | 230 | GU10 | 12-75 | base |

Sunny GU10 111

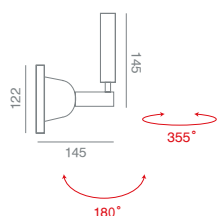


Το Sunny είναι μεταλλικό φωτιστικό, για λαμπτήρες GU10 LED AR111 LAMPS. Κατασκευασμένο από ορείχαλκο - αλουμίνιο - χάλυβα. Χρώμα λευκό, μαύρο, γκρι. Δυνατότητα παραγωγής σε διαφορετικές διαστάσεις και χρώματα. Ιδανικός για επαγγελματικούς χώρους και οικίες. Διατίθεται και με ντίζα από 100 mm έως 1000 mm.



| CODE | LIGHT SOURCE | VOLT | SOCKET | WATT | DESCRIPTION |
|-----------|--------------|------|--------|-------|-------------|
| 004085A1_ | LED 111 | 230 | GU10 | 12-75 | 1C adaptor |
| 004085A3_ | LED 111 | 230 | GU10 | 12-75 | 3C adaptor |
| 4085B_ | LED 111 | 230 | GU10 | 12-75 | base |

Effect GU10 111 AK3100



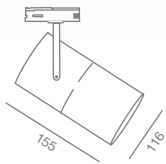
| CODE | LIGHT SOURCE | VOLT | SOCKET | WATT | COLOUR | DESCRIPTION |
|--------|--------------|------|--------|-------|--------|-------------|
| AK3100 | LED 111 | 230 | GU10 | 12-30 | silver | 3C adaptor |

COLOURS: W: white/λευκό B: black/μαύρο GS: grey metallic/γκρι μεταλλικό

ON REQUEST: AS: anthracite grained/ανθρακί σαγρέ

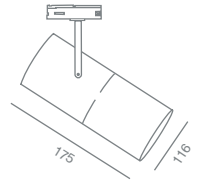
Velos C1 COIN

VE181 12 34D4B

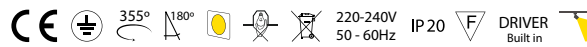


Velos C2 COIN

VE181 42 34D4W



Το Velos C1 & C2 COIN είναι μεταλλικό φωτιστικό, για λαμπτήρες COIN LAMP 111, GU10 / LED AR111 LAMPS, AR111 12V LED LAMPS. Κατασκευασμένο από ορείχαλκο - αλουμίνιο - χάλυβα. Χρώμα λευκό, μαύρο, γκρι. Διαστάσεις $\varnothing 116 \times 155$ mm (Velos C1) & $\varnothing 116 \times 175$ mm (Velos C2). Δυνατότητα παραγωγής σε διαφορετικές διαστάσεις και χρώματα. Ιδανικός για επαγγελματικούς χώρους και οικίες.

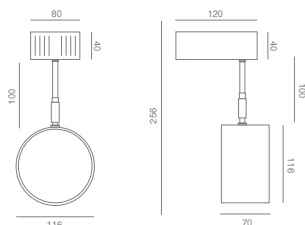


Στις COIN LAMP οι αλλαγές στα τεχνικά χαρακτηριστικά & στα φωτομετρικά μεγέθη είναι συχνές, επισκεφτείτε την ιστοσελίδα μας για τις πρόσφατες ενημερώσεις.
akriphos.gr
Velos COIN - Sunny COIN

| NAME | CODE | LIGHT SOURCE | WATT | DEGREES | LUMEN | KELVIN | DESCRIPTION |
|----------|----------------|--------------|------|---------|-------|--------|-------------|
| Velos C1 | VE181 12 34D2_ | LED COIN 111 | 33,8 | 24 | 2950 | 4000 | 3C adaptor |
| Velos C1 | VE181 11 13D4_ | LED COIN 111 | 22,5 | 40 | 1850 | 3000 | 1C adaptor |
| Velos C2 | VE181 42 34D4_ | LED COIN 111 | 33,8 | 40 | 2950 | 4000 | 3C adaptor |
| Velos C2 | VE181 41 34D4_ | LED COIN 111 | 22,5 | 40 | 1990 | 4000 | 3C adaptor |

* Ενδεικτικοί κωδικοί / Για την αυτόματη παραγωγή κωδικού συμβουλευτείτε την ιστοσελίδα μας akriphos.gr

Sunny COIN

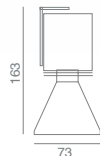


Το Sunny είναι μεταλλικό φωτιστικό, για λαμπτήρες COIN LAMP 111. Κατασκευασμένο από ορείχαλκο - αλουμίνιο - χάλυβα. Χρώμα λευκό, μαύρο, γκρι. Διατίθεται σε 22,5W 1850 Lm στα 3000K & 22,5W 1990 Lm στα 4000K. Επίσης 33,8W 2740 Lm στα 3000K & 33,8W 2950 Lm στα 4000K. Δυνατότητα παραγωγής σε διαφορετικές διαστάσεις και χρώματα. Ιδανικός για επαγγελματικούς χώρους και οικίες. Κατασκευάζεται και με ντίζα από 100 mm έως 1000 mm.

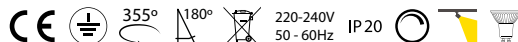


| CODE | LIGHT SOURCE | WATT | LUMEN | KELVIN | DESCRIPTION |
|--------------|--------------|------|-------|--------|-------------|
| 40851234D_ _ | LED COIN 111 | 33,8 | 2950 | 4000 | 3C adaptor |
| 40851134D_ _ | LED COIN 111 | 22,5 | 1990 | 4000 | 3C adaptor |
| 40851233D_ _ | LED COIN 111 | 33,8 | 2740 | 3000 | 3C adaptor |
| 40851133D_ _ | LED COIN 111 | 22,5 | 1850 | 3000 | 3C adaptor |

Virus GU10 S14/23A1GS

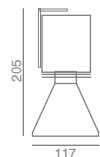


Το Virus GU10 είναι spotlight (προβολέας) λευκού, γκρι και μαύρου χρώματος, κατασκευασμένο από αλουμίνιο, ορείχαλκο, χάλυβα. Με adaptor 1 φάσης ή 3 φάσεων ή βάση με βαθμό προστασίας IP20. Κατάλληλο μόνο για εσωτερικούς χώρους. Οριζόντια περιστροφή 355°, κάθετη κλίση 180°.
Διάσταση \varnothing 73 x 163 mm. Βάρος 216 gr. Ιδανικός για επαγγελματικούς χώρους και οικίες. Δυνατότητα κατασκευής με ντίζα από 100 - 1500 mm ή με συρματόσχοινο. Κατόπιν παραγγελίας παράγεται και σε διαφορετικά χρώματα.

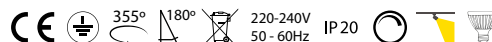


| CODE | LIGHT SOURCE | VOLT | SOCKET | WATT | DESCRIPTION |
|-----------|--------------|------|--------|------|-------------|
| S14/23A1_ | LED PAR16 | 230 | GU10 | 4-50 | 1C adaptor |
| S14/23A3_ | LED PAR16 | 230 | GU10 | 4-50 | 3C adaptor |
| S14/23_ | LED PAR16 | 230 | GU10 | 4-50 | base |

Virus E27 PAR 30 S14/30A3GS

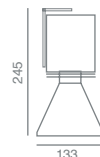


Το Virus E27 PAR 30 είναι spotlight (προβολέας) λευκού, γκρι και μαύρου χρώματος, κατασκευασμένο από αλουμίνιο, ορείχαλκο, χάλυβα. Με adaptor 1 φάσης, 3 φάσεων ή βάση με βαθμό προστασίας IP20. Κατάλληλο μόνο για εσωτερικούς χώρους. Οριζόντια περιστροφή 355°, κάθετη κλίση 180°.
Διάσταση \varnothing 117 x 205 mm. Βάρος 461 gr. Ιδανικός για επαγγελματικούς χώρους και οικίες. Δυνατότητα κατασκευής με ντίζα από 100 - 1500 mm. Διατίθεται και αναρτώμενο σε συρματόσχοινο. Κατόπιν παραγγελίας παράγεται και σε διαφορετικά χρώματα.

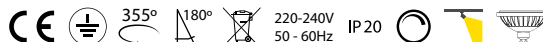


| CODE | LIGHT SOURCE | VOLT | SOCKET | WATT | DESCRIPTION |
|-----------|--------------|------|--------|-------|-------------|
| S14/30A3_ | LED PAR30 | 230 | E27 | 12-75 | 3C adaptor |
| S14/30A1_ | LED PAR30 | 230 | E27 | 12-75 | 1C adaptor |
| S14/30_ | LED PAR30 | 230 | E27 | 12-75 | base |

Virus GU10 111 S14/11A3AS



Το Virus GU10 111 είναι spotlight (προβολέας) λευκού, γκρι και μαύρου χρώματος, κατασκευασμένο από αλουμίνιο, ορείχαλκο, χάλυβα. Με adaptor 1 φάσης ή 3 φάσεων ή βάση με βαθμό προστασίας IP20. Κατάλληλο μόνο για εσωτερικούς χώρους. Οριζόντια περιστροφή 355°, κάθετη κλίση 180°.
Διάσταση \varnothing 133 x 245 mm. Βάρος 491 gr. Ιδανικός για επαγγελματικούς χώρους και οικίες. Δυνατότητα κατασκευής με ντίζα από 100 - 1500 mm ή με συρματόσχοινο. Κατόπιν παραγγελίας παράγεται και σε διαφορετικά χρώματα.



| CODE | LIGHT SOURCE | VOLT | SOCKET | WATT | DESCRIPTION |
|-----------|--------------|------|--------|-------|-------------|
| S14/11A3_ | LED 111 | 230 | GU10 | 10-75 | 3C adaptor |
| S14/11A1_ | LED 111 | 230 | GU10 | 10-75 | 1C adaptor |
| S14/11_ | LED 111 | 230 | GU10 | 10-75 | base |
| S14/11Σ_ | LED 111 | 230 | GU10 | 10-75 | wire |

COLOURS: W: white/λευκό B: black/μαύρο GS: grey metallic/γκρι μεταλλικό

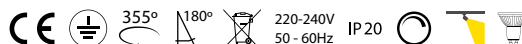
138 ON REQUEST: AS: anthracite grained/ανθρακί σαγρέ

and more colours/και άλλα χρώματα

Apollon GU10 S15/23A1GS



Το Apollon GU10 είναι spotlight (προβολέας) λευκού, γκρι και μαύρου χρώματος, κατασκευασμένο από αλουμίνιο, ορείχαλκο, χάλυβα. Με adaptor 1 φάσης ή 3 φάσεων ή βάση με βαθμό προστασίας IP20. Κατάλληλο μόνο για εσωτερικούς χώρους. Οριζόντια περιστροφή 355°, κάθετη κλίση 180°. Διάσταση \varnothing 73 x 145 mm. Βάρος 316 gr. Ιδανικός για επαγγελματικούς χώρους και οικίες. Δυνατότητα κατασκευής με ντίζα από 100 - 1500 mm ή με συρματόσχοινο. Κατόπιν παραγγελίας παράγεται και σε διαφορετικά χρώματα.



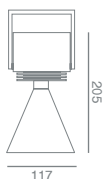
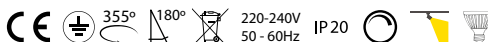
| CODE | LIGHT SOURCE | VOLT | SOCKET | WATT | DESCRIPTION |
|-----------|--------------|------|--------|------|-------------|
| S15/23A3_ | LED PAR16 | 230 | GU10 | 4-50 | 3C adaptor |
| S15/23A1_ | LED PAR16 | 230 | GU10 | 4-50 | 1C adaptor |
| S15/23_ | LED PAR16 | 230 | GU10 | 4-50 | base |

Apollon E27 PAR 30 S15/30A3GS



Το Apollon E27 PAR 30 είναι spotlight (προβολέας) λευκού, γκρι και μαύρου χρώματος, κατασκευασμένο από αλουμίνιο, ορείχαλκο, χάλυβα. Με adaptor 1 φάσης, 3 φάσεων ή βάση με βαθμό προστασίας IP20. Κατάλληλο μόνο για εσωτερικούς χώρους. Οριζόντια περιστροφή 355°, κάθετη κλίση 180°. Διάσταση \varnothing 117 x 205 mm.

Βάρος 561 gr. Ιδανικός για επαγγελματικούς χώρους και οικίες. Δυνατότητα κατασκευής με ντίζα από 100 - 1500 mm. Διατίθεται και αναρτώμενο σε συρματόσχοινο. Κατόπιν παραγγελίας παράγεται και σε διαφορετικά χρώματα.

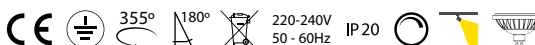


| CODE | LIGHT SOURCE | VOLT | SOCKET | WATT | DESCRIPTION |
|-----------|--------------|------|--------|-------|-------------|
| S15/30A3_ | LED PAR30 | 230 | E27 | 12-75 | 3C adaptor |
| S15/30A1_ | LED PAR30 | 230 | E27 | 12-75 | 1C adaptor |
| S15/30_ | LED PAR30 | 230 | E27 | 12-75 | base |
| S15/30Σ_ | LED PAR30 | 230 | E27 | 12-75 | wire |

Apollon GU10 111 S15/11A3GS



Το Apollon GU10 111 είναι spotlight (προβολέας) λευκού, γκρι και μαύρου χρώματος, κατασκευασμένο από αλουμίνιο, ορείχαλκο, χάλυβα. Με adaptor 1 φάσης ή 3 φάσεων ή βάση με βαθμό προστασίας IP20. Κατάλληλο μόνο για εσωτερικούς χώρους. Οριζόντια περιστροφή 355°, κάθετη κλίση 180°. Διάσταση \varnothing 133 x 245 mm. Βάρος 591 gr. Ιδανικός για επαγγελματικούς χώρους και οικίες. Δυνατότητα κατασκευής με ντίζα από 100 - 1500 mm ή με συρματόσχοινο. Κατόπιν παραγγελίας παράγεται και σε διαφορετικά χρώματα.



| CODE | LIGHT SOURCE | VOLT | SOCKET | WATT | DESCRIPTION |
|-----------|--------------|------|--------|-------|-------------|
| S15/11A3_ | LED 111 | 230 | GU10 | 10-75 | 3C adaptor |
| S15/11A1_ | LED 111 | 230 | GU10 | 10-75 | 1C adaptor |
| S15/11_ | LED 111 | 230 | GU10 | 10-75 | base |
| S15/11Σ_ | LED 111 | 230 | GU10 | 10-75 | wire |

Elegant

004211/5GS



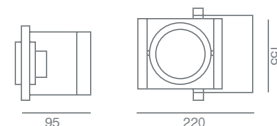
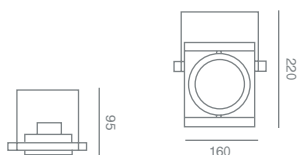
Transparent

004211/5TRGS



Επίτοιχο ή οροφής

White Black Grey



Επίτοιχο ή οροφής



| CODE | LIGHT SOURCE | VOLT | SOCKET | WATT | DESCRIPTION |
|-------------|--------------|------|--------|---------|--------------------------|
| 004231Π_ | LED PAR30 | 230 | E27 | 1x12-75 | 3C adaptor |
| 4231_ | LED PAR30 | 230 | E27 | 1x12-75 | base |
| 004211/5_ | LED111 | 12 | G53 | 12-50 | 3C adaptor |
| 004211/5TR_ | LED111 | 12 | G53 | 12-50 | 3C adaptor - transparent |

004731ΠGS



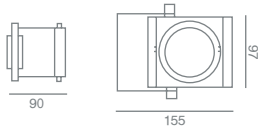
4731GS



4731GS



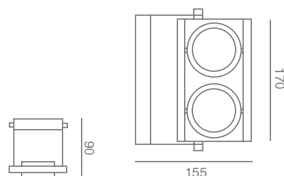
Παράγεται και επίτοιχο ή οροφής.



White Black Grey

| CODE | LIGHT SOURCE | VOLT | SOCKET | WATT | DESCRIPTION |
|----------|--------------|------|--------|--------|-------------|
| 004731Π_ | LED PAR16 | 230 | GU10 | 1x4-50 | 3C adaptor |
| 4731_ | LED PAR16 | 230 | GU10 | 1x4-50 | base |

004732NM

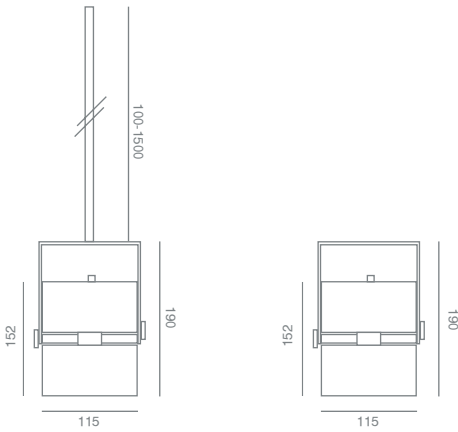


White Black Grey

Παράγεται και επίτοιχο ή οροφής.

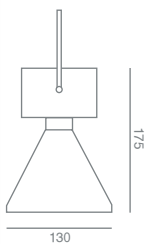
| CODE | LIGHT SOURCE | VOLT | SOCKET | WATT | DESCRIPTION |
|---------|--------------|------|--------|--------|-------------|
| 004732_ | LED PAR16 | 230 | GU10 | 2x4-50 | 3C adaptor |

Sagita GU10 111 S10/11A3GS

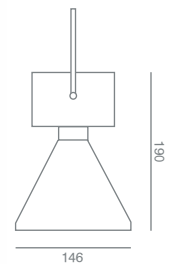


- White
- Black
- Grey

Symmetric PAR30 S13s/30A3B



Symmetric GU10 111 S13s/11A3B



- White
- Black
- Grey

- White
- Black
- Grey

LOKO 7



AK1024



LOKO 2



LOKO 2



LOKO 8



LOKO 2



LOKO 2



LOKO 7



LOKO 7



LOKO 8



GENESIS 1



IRIS 1



IRIS 1



IRIS 1



IRIS 1



LOKO 2




IRIS 1



GENESIS 1



LOKO 2



LOKO 1



LOKO 1



LOKO 7



LOKO 1



LOKO 1



LOKO 7



LOKO FA 6



LOKO 2



LOKO 2



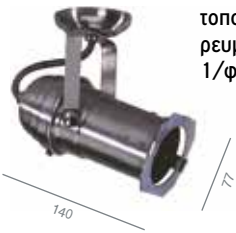
LOKO 2



LOKO 2



704/23B



Κατάλληλο για τοποθέτηση σε ρευματοφόρο ράγα 1/φασική - 3/φασική.



| CODE | LIGHT SOURCE | VOLT | SOCKET | WATT | DESCRIPTION |
|----------------|--------------|------|--------|------|-------------|
| 704/23B | LED PAR16 | 230 | GU10 | 4-50 | base |

L1: 140mm

L2: 77mm

703/30B



Κατάλληλο για τοποθέτηση σε ρευματοφόρο ράγα 1/φασική - 3/φασική.

| CODE | LIGHT SOURCE | VOLT | SOCKET | WATT | DESCRIPTION |
|----------------|--------------|------|--------|-------|-------------|
| 703/30B | LED PAR30 | 230 | E27 | 12-75 | base |

L1: 300mm

L2: 140mm

701/56



Κατάλληλο για τοποθέτηση σε ρευματοφόρο 3/φασική ράγα.

| CODE | LIGHT SOURCE | VOLT | SOCKET | WATT | DESCRIPTION |
|----------------|--------------|------|--------|--------|-------------|
| 701/56B | LED PAR56 | 230 | GX16d | 40-300 | base |
| 701/38B | LED PAR38 | 230 | E27 | 20-120 | base |

L1: 230mm

L2: 205mm

702/56B



Κατάλληλο για τοποθέτηση σε ρευματοφόρο 3/φασική ράγα.

| CODE | LIGHT SOURCE | VOLT | SOCKET | WATT | DESCRIPTION |
|----------------|--------------|------|--------|--------|-------------|
| 702/56B | LED PAR56 | 230 | GX16d | 40-300 | on request |
| 702/38B | LED PAR38 | 230 | E27 | 20-120 | on request |

L1: 420mm

L2: 205mm

732/30



731/30



ΤΑ ΠΡΟΙΟΝΤΑ ΤΗΣ ΣΕΛΙΔΑΣ ΚΑΤΑΣΚΕΥΑΖΟΝΤΑΙ ΚΑΤΟΠΙΝ ΣΥΝΕΝΝΟΗΣΗΣ ΚΑΙ ΜΟΝΟ ΣΕ ΣΥΓΚΕΚΡΙΜΕΝΕΣ ΠΟΣΟΤΗΤΕΣ.

COLOURS: ■ A: aluminium/αλουμίνιο

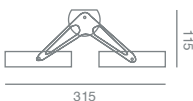
ON REQUEST: □ W: white/λευκό ■ B: black/μαύρο ■ GS: grey metallic/γκρι μεταλλικό and more colours / και άλλα χρώματα

Laser 4411/5CNM



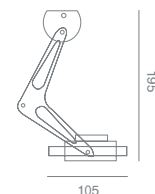
| CODE | LIGHT SOURCE | VOLT | SOCKET | WATT |
|------------------|--------------|------|--------|----------|
| 4431C_ | LED PAR30 | 230 | E27 | 1x75-100 |
| 4411C.11_ | LED111 | 230 | GU10 | 1x12-75 |

4412/5CB



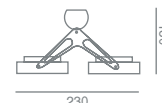
| CODE | LIGHT SOURCE | VOLT | SOCKET | WATT |
|------------------|--------------|------|--------|----------|
| 4432C_ | LED PAR30 | 230 | E27 | 2x75-100 |
| 4412C.11_ | LED111 | 230 | GU10 | 2x12-75 |

4911CNM



| CODE | LIGHT SOURCE | VOLT | SOCKET | WATT |
|---------------|--------------|------|--------|--------|
| 4931C_ | LED PAR16 | 230 | GU10 | 1x4-50 |

4942CGS



| CODE | LIGHT SOURCE | VOLT | SOCKET | WATT |
|---------------|--------------|------|--------|--------|
| 4942C_ | LED PAR16 | 230 | GU10 | 2x4-50 |

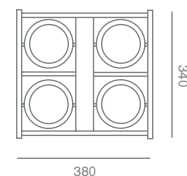
ΤΑ ΠΡΟΙΟΝΤΑ ΤΗΣ ΣΕΛΙΔΑΣ ΚΑΤΑΣΚΕΥΑΖΟΝΤΑΙ ΚΑΤΟΠΙΝ ΣΥΝΕΝΝΟΗΣΗΣ ΚΑΙ ΜΟΝΟ ΣΕ ΣΥΓΚΕΚΡΙΜΕΝΕΣ ΠΟΣΟΤΗΤΕΣ.

Elegant 4251Σ.11GS



| CODE | LIGHT SOURCE | VOLT | SOCKET | WATT |
|-----------|--------------|------|--------|---------|
| 4251Σ.11_ | LED111 | 230 | GU10 | 1x12-75 |

4267ΣNM



| CODE | LIGHT SOURCE | VOLT | SOCKET | WATT |
|--------|--------------|------|--------|---------|
| 4267Σ_ | LEDPAR30 | 230 | E27 | 4x12-75 |

4232GS



305

200

| CODE | LIGHT SOURCE | VOLT | SOCKET | WATT |
|-------|--------------|------|--------|---------|
| 4232_ | LEDPAR30 | 230 | E27 | 2x12-75 |

4532GS



188

120

| CODE | LIGHT SOURCE | VOLT | SOCKET | WATT |
|-------|--------------|------|--------|--------|
| 4532_ | LED PAR16 | 230 | GU10 | 2x4-50 |

ΤΑ ΠΡΟΙΟΝΤΑ ΤΗΣ ΣΕΛΙΔΑΣ ΚΑΤΑΣΚΕΥΑΖΟΝΤΑΙ ΚΑΤΟΠΙΝ ΣΥΝΕΝΝΟΗΣΗΣ ΚΑΙ ΜΟΝΟ ΣΕ ΣΥΓΚΕΚΡΙΜΕΝΕΣ ΠΟΣΟΤΗΤΕΣ.

COLOURS: W: white/λευκό B: black/μαύρο GS: grey metallic/γκρι μεταλλικό

148 ON REQUEST: AS: anthracite grained/ανθρακί σαργέ

4014/11ΣGS



L1: 390

L2: 330

| CODE | LIGHT SOURCE | VOLT | SOCKET | WATT | DESCRIPTION |
|-----------|--------------|------|--------|---------|-------------|
| 4014_ | LED PAR30 | 230 | E27 | 4x12-75 | |
| 4014Σ_ | LED PAR30 | 230 | E27 | 4x12-75 | with wire |
| 4014/11Σ_ | LED 111 | 230 | GU10 | 4x12-75 | with wire |

4054/6ΣGS



L1: 982

L2: 230

| CODE | LIGHT SOURCE | VOLT | SOCKET | WATT | DESCRIPTION |
|----------|--------------|------|--------|---------|-------------|
| 4054/6_ | LED PAR30 | 230 | E27 | 6x12-75 | |
| 4054/6Σ_ | LED PAR30 | 230 | E27 | 6x12-75 | with wire |

ΤΑ ΠΡΟΙΟΝΤΑ ΤΗΣ ΣΕΛΙΔΑΣ ΚΑΤΑΣΚΕΥΑΖΟΝΤΑΙ ΚΑΤΟΠΙΝ ΣΥΝΕΝΝΟΗΣΗΣ ΚΑΙ ΜΟΝΟ ΣΕ ΣΥΓΚΕΚΡΙΜΕΝΕΣ ΠΟΣΟΤΗΤΕΣ.



COLOURS: W: white/λευκό B: black/μαύρο GS: grey metallic/γκρι μεταλλικό
 ON REQUEST: AS: anthracite grained/ανθρακί σαργέ





LOW VOLTAGE Micro Track System

LOW VOLTAGE / MICRO TRACK & TRACK LIGHTS

ΡΑΓΑ ΕΠΙΦΑΝΕΙΑΣ - SURFACE track system 24V AKU1400

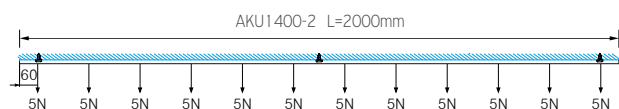
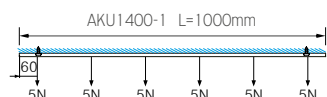
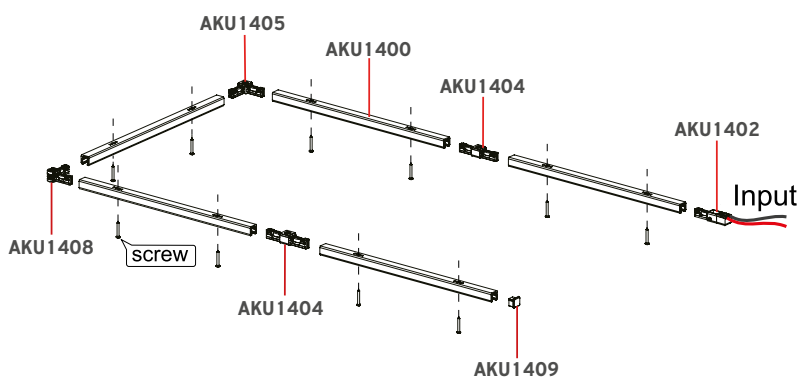
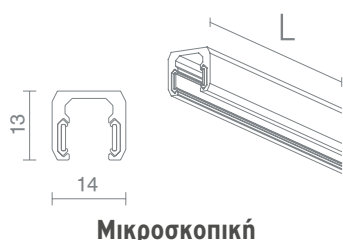


Το **Micro Track System** είναι ένα **Λιπιούτειο** σύστημα ρευματοφόρων ραγών χαμηλής τάσης 24V που μπορεί να καλύψει τις ανάγκες φωτισμού σε χώρους που δεσπόζει η κομψότητα και το πολύ λεπτό γούστο. καλύπτοντας παράλληλα λόγω της υψηλής απόδοσης των **μικροσκοπικών φωτιστικών** του τις ανάγκες για ένα σωστό και ατμοσφαιρικό φωτισμό.

Η οικογένεια **Micro Track** διαθέτει εξαρτήματα και συνδέσμους επιτρέποντας τη μέγιστη ευελιξία για την κάλυψη των αναγκών και του πιο απαιτητικού έργου. Το ρευματοφόρο σύστημα τροφοδοτείται από μετασχηματιστές (drivers 24V) απλούς ή ντιμαριζόμενους που με ασφάλεια ο χρήστης μπορεί να αλλάξει τη φωτεινότητα του κάθε φωτιστικού ομοιόμορφα ή ανομοιόμορφα αναλόγως των αναγκών του έργου. Οι διαστάσεις των ραγών είναι **μικροσκοπικές 14 x 13 mm** με μήκος 1 μέτρου και 2 μέτρων. Ιδανικό για χρήση σε εκθέσεις έργων τέχνης, βιτρίνες κοσμημάτων, προθηκών ανάδειξης αρχαιολογικών θυσαυρών, επαγγελματικούς χώρους και **οικίες**.

Το **Micro Track System** λόγω του χαμηλού voltage (24V) μπορεί να λειτουργήσει και χωρίς το κάλυμμα AKU1407.

Υλικό κατασκευής αλουμίνιο, χαλκός DC 24V, 8A.



| CODE | DESCRIPTION | COLOUR |
|-------------|--------------|--------|
| AKU 1400-1B | track 24V 1m | Black |
| AKU 1400-1W | track 24V 1m | White |
| AKU 1400-2B | track 24V 2m | Black |
| AKU 1400-2W | track 24V 2m | White |

Ρευματοδότης 24V AKU1402



Τροφοδοτής Ρευματοδότης για ράγα 24V DC 8A, κατασκευασμένος από PC polycarbonate και χάλκινους επιμεταλλωμένους αγωγούς.

| CODE | DESCRIPTION | COLOUR |
|----------|-------------|--------|
| AKU1402B | live end | black |
| AKU1402W | live end | white |

Τερματικό κάλυμμα (τάπα) AKU1409



Τερματικό κάλυμμα (τάπα) για ράγα 24V DC 8A, κατασκευασμένος από PC polycarbonate.

| CODE | DESCRIPTION | COLOUR |
|----------|-------------|--------|
| AKU1409B | end cap | black |
| AKU1409W | end cap | white |

Συνδετήρας αρθρωτός 24V AKU1408



Συνδετήρας αρθρωτός 24V DC 8A, κατασκευασμένος από PC polycarbonate και χάλκινους επιμεταλλωμένους αγωγούς. Με δυνατότητα κλίσης από **90° έως 180°**. Συνδέει δύο ράγες μεταξύ τους με νορμάλ ή ακανόνιστη γωνία.

| CODE | DESCRIPTION | COLOUR |
|-----------------|----------------------|--------|
| AKU1408B | adjustable connector | black |
| AKU1408W | adjustable connector | white |

Συνδετήρας ευθείας 24V AKU1404



Συνδετήρας ευθείας για ράγα 24V DC 8A, κατασκευασμένος από PC polycarbonate και χάλκινους επιμεταλλωμένους αγωγούς.

| CODE | DESCRIPTION | COLOUR |
|-----------------|--------------------|--------|
| AKU1404B | straight connector | black |
| AKU1404W | straight connector | white |

Σύνδεσμος γωνία 24V AKU1405



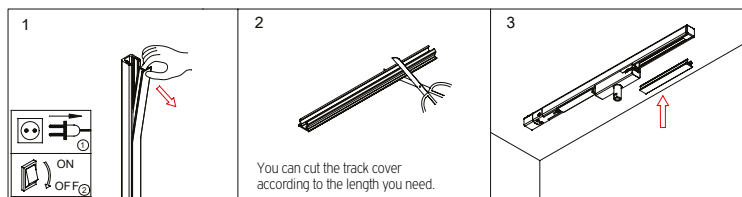
Σύνδεσμος γωνία για ράγα 24V DC 8A, κατασκευασμένος από PC polycarbonate και χάλκινους επιμεταλλωμένους αγωγούς.

| CODE | DESCRIPTION | COLOUR |
|-----------------|---------------------|--------|
| AKU1405B | L - shape connector | black |
| AKU1405W | L - shape connector | white |

Κάλυμμα ράγας 24V AKU1407



Κάλυμμα για ράγα 24V DC 8A, κατασκευασμένο από πλαστικό.

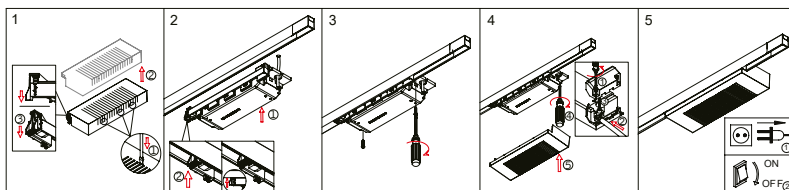


| CODE | DESCRIPTION | COLOUR |
|-----------------|----------------|--------|
| AKU1407B | Track cover 1m | black |
| AKU1407W | Track cover 1m | white |

Driver box 24V AKU1418



Ο driver box είναι πλαστική θήκη για driver **24V DC** που τοποθετείται σε οποιοδήποτε πλευρικό σημείο της ράγας που εφάπτεται οροφής (η παρουσία του δεν είναι απαραίτητη για την κάλυψη του driver).



AKU 1418 can be located in anywhere on the AKU/AKUH track for power input. Το AKU1418 μπορεί να τοποθετηθεί σε όποιο σημείο της ράγας επιλέξουμε, ο driver που περιέχει το driver box μπορεί να είναι απλός ή ντιμαριζόμενος (**ο χρήστης μπορεί να χρησιμοποιήσει driver της επιλογής του χωρίς τη παρουσία driver box**). Σε περίπτωση που έχουμε ψευδοροφή, μπορεί να τοποθετηθεί εντός ψευδοροφής χωρίς το driver box.

| CODE | DESCRIPTION | COLOUR |
|-----------------|-------------|--------|
| AKU1418B | driver box | black |
| AKU1418W | driver box | white |

Τα συστήματα χαμηλής τάσης **12V - 24V - 48V** έχουν κάποιους κανόνες που πρέπει να γίνονται σεβαστοί. Οι drivers που υποστηρίζουν τη χαμηλή τάση πρέπει να πληρούν έως το **85% της χωρητικότητας τους**, π.χ ονομαστική ισχύς 100W το επιτρεπόμενο φορτίο να μην υπερβαίνει τα 85W.

Το μήκος της διαδρομής του **Micro Track System** δεν μπορεί να υπερβαίνει τα **10 μέτρα**. Εάν οι απαιτήσεις για μεγαλύτερο μήκος είναι αυξημένες π.χ 20 μέτρα μήκος, πρέπει να χρησιμοποιηθεί και δεύτερο τροφοδοτικό (driver).

Τα καλώδια σύνδεσης μεταξύ driver και ρευματοδότη ράγας να μην είναι μικρότερα του **1,5 mm²**.

Σε κάθε περίπτωση για κάθε ιδιαίτερη ανάγκη σας επικοινωνήστε με την **akriphos** και οπωσδήποτε θα βρεθεί η ιδανική λύση.

LOW VOLTAGE / MICRO TRACK & TRACK LIGHTS

ΧΩΝΕΥΤΗ ΡΑΓΑ - RECESSED track system 24V AKUR1600C

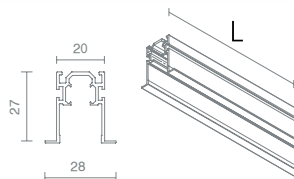


Το **Micro Track System** είναι ένα **Λιλιπούτσιο** σύστημα ρευματοφόρων ραγών χαμηλής τάσης 24V που μπορεί να καλύψει τις ανάγκες φωτισμού σε χώρους που δεσπόζει η κομψότητα και το πολύ λεπτό γούστο, καλύπτοντας παράλληλα λόγω της υψηλής απόδοσης των **μικροσκοπικών φωτιστικών** του τις ανάγκες για ένα σωστό και ατμοσφαιρικό φωτισμό.

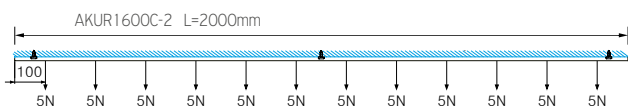
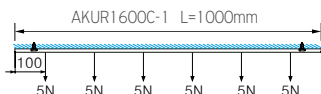
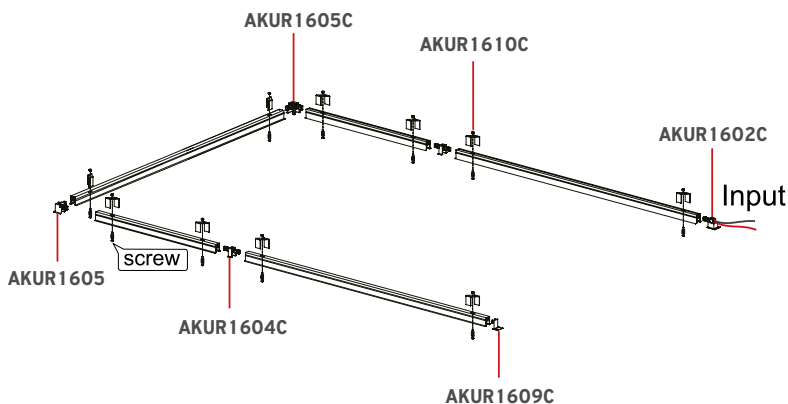
Η οικογένεια **Micro Track** διαθέτει εξαρτήματα και συνδέσμους επιτρέποντας τη μέγιστη ευελιξία για την κάλυψη των αναγκών και του πιο απαιτητικού έργου. Το ρευματοφόρο σύστημα τροφοδοτείται από μετασχηματιστές (drivers 24V) απλούς ή ντιμαριζόμενους που με ασφάλεια ο χρήστης μπορεί να αλλάξει τη φωτεινότητα του κάθε φωτιστικού ομοιόμορφα ή ανομοιόμορφα αναλόγως των αναγκών του έργου. Οι διαστάσεις των **χωνευτών** ραγών είναι **μικροσκοπικές 20 x 27 mm** με μήκος 1 μέτρου και 2 μέτρων. Το βάθος της ράγας είναι ικανό ώστε να κρύψει το σώμα του αντάπτορα και το βάθος των Linear φωτιστικών, για να έχουμε στην ηρόσοψη ένα λείο και ομοιόμορφο αποτέλεσμα. Ιδανικό για χρήση σε εκθέσεις έργων τέχνης, βιτρίνες κοσμημάτων, προθηκών ανάδειξης αρχαιολογικών θυσαυρών, επαγγελματικούς χώρους, **οικίες** και γενικά σε χώρους που χρειάζεται ένα **διακριτικό** αποτέλεσμα. Απαραίτητο για την στήριξη το εξάρτημα **AKUR1610C**.

Το **Micro Track System** λόγω του χαμηλού voltage (24V) μπορεί να λειτουργήσει και χωρίς το κάλυμμα AKU1407.

Υλικό κατασκευής αλουμίνιο, χαλκός DC 24V, 8A.



Μικροσκοπική



| CODE | DESCRIPTION | COLOUR |
|---------------|--------------|--------|
| AKUR 1600C-1B | track 24V 1m | Black |
| AKUR 1600C-1W | track 24V 1m | White |
| AKUR 1600C-2B | track 24V 2m | Black |
| AKUR 1600C-2W | track 24V 2m | White |

Ρευματοδότης 24V AKUR1602C



Τροφοδότης Ρευματοδότης για χωνευτή ράγα 24V DC 8A, κατασκευασμένος από PC polycarbonate και χάλκινους επιμεταλλωμένους αγωγούς.

| CODE | DESCRIPTION | COLOUR |
|------------|-------------|--------|
| AKUR1602CB | live end | black |
| AKUR1602CW | live end | white |

Τερματικό κάλυμμα (τάπα) AKUR1609C



Τερματικό κάλυμμα (τάπα) για χωνευτή ράγα 24V DC 8A, κατασκευασμένος από PC polycarbonate.

| CODE | DESCRIPTION | COLOUR |
|-------------|-------------|--------|
| AKUR 1609CB | end cap | black |
| AKUR 1609CW | end cap | white |

Συνδετήρας ευθείας 24V AKUR1604C



Συνδετήρας ευθείας για κωνευτή ράγα 24V DC 8A, κατασκευασμένος από PC polycarbonate και χάλκινους επιμεταλλωμένους αγωγούς.

| CODE | DESCRIPTION | COLOUR |
|-------------------|--------------------|--------|
| AKUR1604CB | straight connector | black |
| AKUR1604CW | straight connector | white |


Σύνδεσμος γωνία 24V AKUR1605



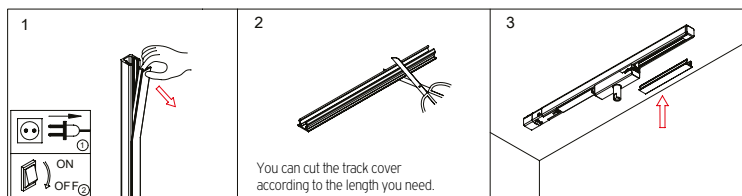
Σύνδεσμος γωνία για κωνευτή ράγα 24V DC 8A, κατασκευασμένος από PC polycarbonate και χάλκινους επιμεταλλωμένους αγωγούς.

| CODE | DESCRIPTION | COLOUR |
|-------------------|---------------------|--------|
| AKUR1605CB | L - shape connector | black |
| AKUR1605CW | L - shape connector | white |

Κάλυμμα κωνευτής ράγας 24V AKU1407

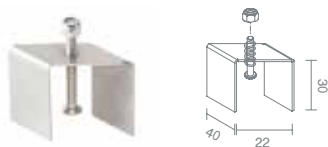


Κάλυμμα για κωνευτή ράγα 24V DC 8A, κατασκευασμένο από πλαστικό. Πολύ εύκαμπτο κόβεται με μαχαίρι, ξυράφι ή ψαλίδι.



| CODE | DESCRIPTION | COLOUR |
|-----------------|----------------|--------|
| AKU1407B | Track cover 1m | black |
| AKU1407W | Track cover 1m | white |

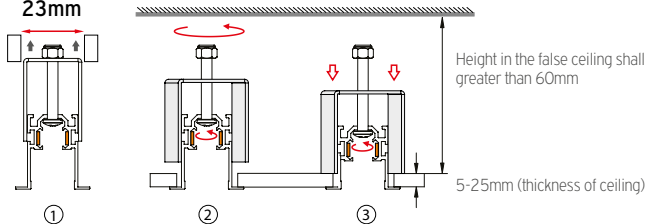
Στήριξη κωνευτής ράγας 24V



Στήριγμα κωνευτής ράγας 24V DC 8A, κατασκευασμένο από χάλυβα. Απαραίτητο για την στήριξη σε ψευδοροφές γυψοσανίδας, ορυκτής ίνας, ξύλου κλπ. Πλάτος κοπής 23 mm.



Πλάτος κοπής 23mm



| CODE | DESCRIPTION | COLOUR |
|------------------|-------------------|-----------------|
| AKUR1610C | Track fixed plate | Stainless steel |



LOW VOLTAGE / MICRO TRACK & TRACK LIGHTS

HIGH SURFACE track system 24V AKUH1600

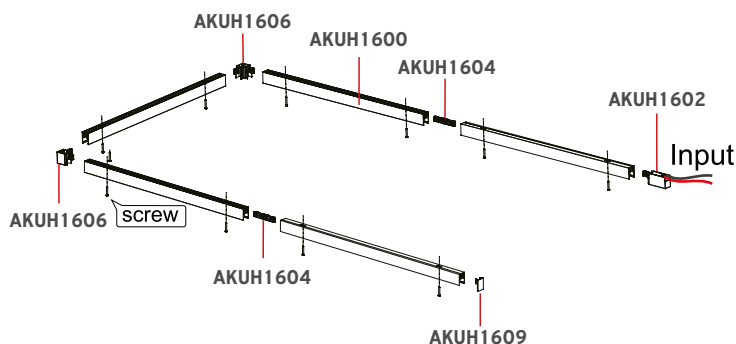
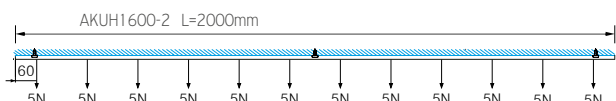
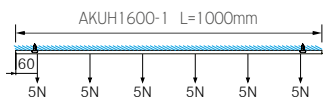
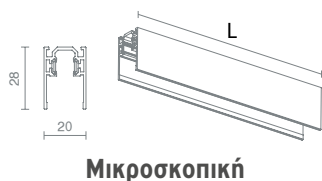


Το **Micro Track System** είναι ένα **Λιπιούτσιο** σύστημα ρευματοφόρων ραγών χαμηλής τάσης **24V** που μπορεί να καλύψει τις ανάγκες φωτισμού σε χώρους που δεσπόζει η κομψότητα και το πολύ λεπτό γούστο, καλύπτοντας παράλληλα λόγω της υψηλής απόδοσης των **μικροσκοπικών φωτιστικών** του τις ανάγκες για ένα σωστό και ατμοσφαιρικό φωτισμό.

Η οικογένεια **Micro Track** διαθέτει εξαρτήματα και συνδέσμους επιτρέποντας τη μέγιστη ευελιξία για την κάλυψη των αναγκών και του πιο απαιτητικού έργου. Το ρευματοφόρο σύστημα τροφοδοτείται από μετασχηματιστές (drivers 24V) απλούς ή νημαριζόμενους που με ασφάλεια ο χρήστης μπορεί να αλλάξει τη φωτεινότητα του κάθε φωτιστικού ομοιόμορφα ή ανομοιόμορφα αναλόγως των αναγκών του έργου. Οι διαστάσεις των **Υψηλών** ραγών είναι **μικροσκοπικές 20 x 28 mm** με μήκος 1 μέτρου και 2 μέτρων. Το βάθος της ράγας είναι ικανό ώστε να κρύψει το σώμα του ανάττορα, το βάθος των Linear φωτιστικών και τον εσωτερικό ρευματοδότη **24V**, για να έχουμε στην πρόσοψη ένα λείο και ομοιόμορφο αποτέλεσμα. Ιδανικό για χρήση σε εκθέσεις έργων τέχνης, βιτρίνες κοσμημάτων, προθηκών ανάδειξης αρχαιολογικών θυσαυρών, επαγγελματικούς χώρους, **οικίες** και γενικά σε χώρους που χρειάζεται ένα **διακριτικό** αποτέλεσμα. Η high track τοποθετείται πανεύκολα και ως **αναρτώμενη** με την προσθήκη των εξαρτημάτων **AKUH1612** (Σύνδεσμος αρμού) & **AKUH1611** (Κιτ ανάρτησης).

Το **Micro Track System** λόγω του χαμηλού voltage (24V) μπορεί να λειτουργήσει και χωρίς το κάλυμμα AKU1407.

Υλικό κατασκευής αλουμίνιο, χαλκός DC 24V, 8A.



| CODE | DESCRIPTION | COLOUR |
|--------------|--------------|--------|
| AKUH 1600-1B | track 24V 1m | Black |
| AKUH 1600-1W | track 24V 1m | White |
| AKUH 1600-2B | track 24V 2m | Black |
| AKUH 1600-2W | track 24V 2m | White |

Ρευματοδότης 24V AKUH1602



Τροφοδότης Ρευματοδότης για high track 24V DC 8A, κατασκευασμένος από PC polycarbonate και χάλκινους επιμεταλλωμένους αγωγούς.

| CODE | DESCRIPTION | COLOUR |
|-----------|-------------|--------|
| AKUH1602B | live end | black |
| AKUH1602W | live end | white |

Τερματικό κάλυμμα (τάπα) AKUH1609



Τερματικό κάλυμμα (τάπα) για high track 24V DC 8A, κατασκευασμένος από PC polycarbonate.

| CODE | DESCRIPTION | COLOUR |
|-----------|-------------|--------|
| AKUH1609B | end cap | black |
| AKUH1609W | end cap | white |

Συνδετήρας ευθείας 24V AKUH1604



Συνδετήρας ευθείας για high track 24V DC 8A, κατασκευασμένος από PC polycarbonate και χάλκινους επιμεταλλωμένους αγωγούς.

| CODE | DESCRIPTION | COLOUR |
|------------------|--------------------|--------|
| AKUH1604B | straight connector | black |
| AKUH1604W | straight connector | white |

Σύνδεσμος γωνία 24V AKUH1606



Σύνδεσμος γωνία για high track 24V DC 8A, κατασκευασμένος από PC polycarbonate και χάλκινους επιμεταλλωμένους αγωγούς.

| CODE | DESCRIPTION | COLOUR |
|------------------|---------------------|--------|
| AKUH1606B | L - shape connector | black |
| AKUH1606W | L - shape connector | white |

Σύνδεσμος αρμού ευθείας αναρτώμενου 24V



Ο σύνδεσμος αρμού για ανάρτηση με συρματόσχοινο χρησιμοποιείται στις εφαρμογές που χρειάζονται κρέμαση από την οροφή για να σταθεροποιήσει το εκκρεμές στο σημείο που ενώνονται οι ράγες με τον συνδετήρα **AKUH1604**. Κατασκευάζεται από χάλυβα.

| CODE | DESCRIPTION | COLOUR |
|------------------|--------------------------|--------|
| AKUH1612W | straight connector steel | white |
| AKUH1612B | straight connector steel | black |

Σύνδεσμος αρμού γωνίας αναρτώμενου 24V AKUH1605



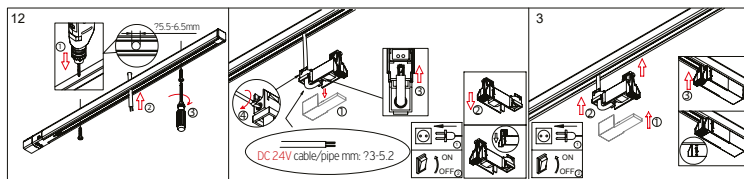
Ο σύνδεσμος αρμού γωνίας για ανάρτηση με συρματόσχοινο χρησιμοποιείται στις εφαρμογές που χρειάζονται κρέμαση από την οροφή για να σταθεροποιήσει το εκκρεμές στο σημείο που ενώνονται οι ράγες με τον σύνδεσμο γωνία **AKUH1606**. Κατασκευάζεται από χάλυβα.

| CODE | DESCRIPTION | COLOUR |
|------------------|---------------------|--------|
| AKUH1605B | L - connector steel | black |
| AKUH1605W | L - connector steel | white |

Ρευματοδότης εσωτερικός 24V AKUH1603



Τροφοδότης Ρευματοδότης για high track 24V DC 8A, κατασκευασμένος από PC polycarbonate και χάλκινους επιμεταλλωμένους αγωγούς. Χρησιμοποιείται κυρίως στις αναρτώμενες ράγες.

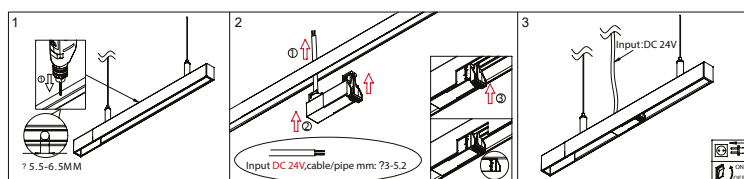


| CODE | DESCRIPTION | COLOUR |
|------------------|-------------------------|--------|
| AKUH1603B | power connector plastic | black |
| AKUH1603W | power connector plastic | white |

Ρευματοδότης 24V AKUH1603K




Τροφοδότης Ρευματοδότης με καλώδιο για high track 24V DC 8A, κατασκευασμένος από PC polycarbonate και χάλκινους επιμεταλλωμένους αγωγούς. Χρησιμοποιείται κυρίως στις αναρτώμενες high track.

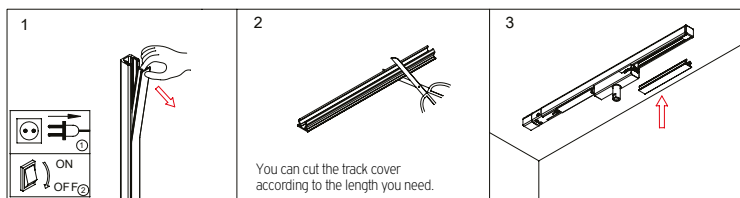


| CODE | DESCRIPTION | COLOUR |
|-------------------|------------------------------------|--------|
| AKUH1603KB | power connector plastic with cable | black |
| AKUH1603KW | power connector plastic with cable | white |

Κάλυμμα ράγας AKU1407



Κάλυμμα για ράγα 24V DC 8A, κατασκευασμένο από πλαστικό. Πολύ εύκαμπτο κόβεται με μαχαίρι, ξυράφι ή ψαλίδι.



| CODE | DESCRIPTION | COLOUR |
|----------|----------------|--------|
| AKU1407B | Track cover 1m | black |
| AKU1407W | Track cover 1m | white |

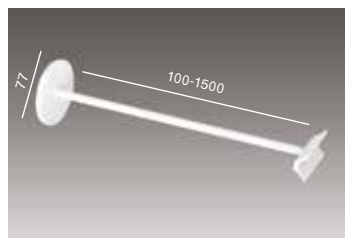
Κιτ ανάρτησης οροφής (Συρματόσχοινο) AKUH1611



Κιτ ανάρτησης οροφής για ράγα 24V DC 8A, αποτελούμενο από συρματόσχοινο μήκος 3 μ., σύνδεσμο αρμού ράγας, σφικτικήρα στερέωσης γάτζου ή βίδα οροφής και ροζέτα οροφής.

| CODE | DESCRIPTION | COLOUR |
|-----------|----------------------------|--------|
| AKUH1611B | suspension wire 500-3000mm | black |
| AKUH1611W | suspension wire 500-3000mm | white |

Σταθερή ανάρτηση οροφής micro track



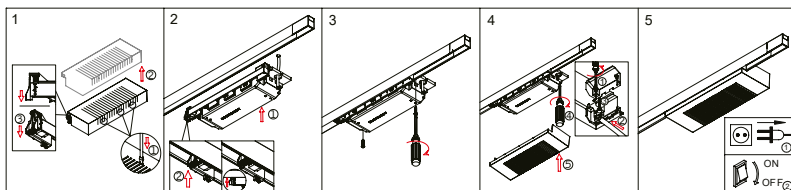
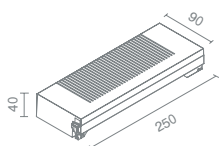
Σταθερή ανάρτηση οροφής micro track κατασκευασμένη από χάλυβα, παράγεται κατόπιν παραγγελίας σε διάφορα μήκη από 100 - 1500 mm σε χρώματα λευκό - μαύρο.

| CODE | DESCRIPTION | COLOUR |
|-----------|----------------------------|--------|
| AKUH1610B | suspension tube 100-1500mm | black |
| AKUH1610W | suspension tube 100-1500mm | white |

Driver box AKU1418



Ο driver box είναι πλαστική θήκη για driver 24V DC που τοποθετείται σε οποιοδήποτε πλευρικό σημείο της ράγας που εφάπτεται οροφής (ή παρουσία του δεν είναι απαραίτητη για την κάλυψη του driver).



AKU 1418 can be located in anywhere on the AKU/AKUH track for power input. Το AKU1418 μπορεί να τοποθετηθεί σε όποιο σημείο της ράγας επιλέξουμε, ο driver που περιέχει το driver box μπορεί να είναι απλός ή ντιμαριζόμενος (ο χρήστης μπορεί να χρησιμοποιήσει driver της επιλογής του χωρίς τη παρουσία driver box). Σε περίπτωση που έχουμε ψευδοροφή, μπορεί να τοποθετηθεί εντός ψευδοροφής χωρίς το driver box.

| CODE | DESCRIPTION | COLOUR |
|----------|-------------|--------|
| AKU1418B | driver box | black |
| AKU1418W | driver box | white |

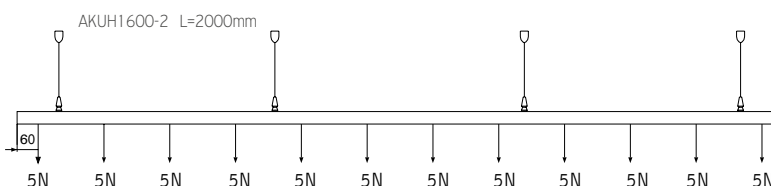
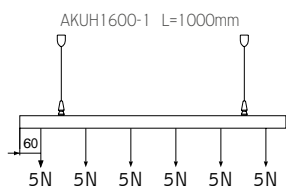
Τα συστήματα χαμηλής τάσης 12V - 24V - 48V έχουν κάποιους κανόνες που πρέπει να γίνονται σεβαστοί. Οι drivers που υποστηρίζουν τη χαμηλή τάση πρέπει να πληρούν έως το 85% της χωρητικότητας τους, π.χ ονομαστική ισχύς 100W το επιτρεπόμενο φορτίο να μην υπερβαίνει τα 85W.

Το μήκος της διαδρομής του Micro Track System δεν μπορεί να υπερβαίνει τα 10 μέτρα. Εάν οι απαιτήσεις για μεγαλύτερο μήκος είναι αυξημένες π.χ 20 μέτρα μήκος, πρέπει να χρησιμοποιείται και δεύτερο τροφοδοτικό (driver).

Τα καλώδια σύνδεσης μεταξύ driver και ρευματοδότη ράγα να μην είναι μικρότερα του 1,5 mm².

Σε κάθε περίπτωση για κάθε ιδιαίτερη ανάγκη σας επικοινωνήστε με την akriphos και οπωσδήποτε θα βρεθεί η ιδανική λύση.


Suspension With Steel Wire



Micro Track
Linear Lights

Micro Track
Spot Lights

Micro Track
Pendant Lights



• LightQ

Οι προσαρμογείς (TRANSADAPTORS) της σειράς **LightQ** της **akriphos** είναι ενσωματωμένοι με **μονάδα IoT** και βασίζονται στο πρωτόκολλο **Wi-Fi (WIZ)** ή στο **Bluetooth (CASAMBI)**

Είναι απολύτως συμβατοί με τις ράγες χαμηλής τάσης 24V DC της **akriphos AKU, AKUR, AKUH**.

Χάρη στο εξαιρετικά συμπαγές τους μέγεθος μετά την εγκατάστασή τους στις ράγες **AKUR** (χωνευτή), **AKUH** (βαθιά) κανένα μέρος τους δεν φαίνεται έξω από την επιφάνειά τους (πρόσωπο).

Ενσωματωμένη λύση **DC σε DC** με είσοδο 24V είναι σύμφωνη με τη συμμόρφωση **SELV**.

Τον διαισθητικό διακόπτη ON/OFF στον προσαρμογέα μπορούμε εύκολα να τον ρυθμίσουμε με τα δάχτυλά μας για εύκολη εγκατάσταση στη ράγα.

Χάρη στη μοναδική τεχνολογία IoT που ενσωματώνουν το **WIZ & CASAMBI** μπορούν να προστεθούν επιπλέον φωτιστικά και αισθητήρες στην εφαρμογή χωρίς πρόβλημα.

Δυνατότητα ακόμα και αν το remote control ή το κινητό του αρχικού χρήστη καταστραφεί η εφαρμογή μπορεί να μοιραστεί σε πολλούς χρήστες.

Η αυξομείωση της έντασης του φωτός γίνεται μέσω των χειριστηρίων (κινητό, remote control, sensor).

Για περισσότερες λεπτομέρειες σχετικά με τα δύο συστήματα επισκεφτείτε τους ιστότοπους **WIZ & CASAMBI**.



Connected by
WIZ

WiFi

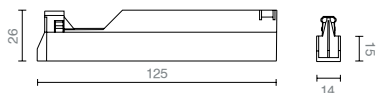
CASAMBI



Bluetooth



Akriphos Low Voltage
Track transadapter:
Plastic.
Input: DC 24V
Output:
200/350/500mA
Color: White, Black

AKU 200



| | WIZ | CASAMBI |
|----------------|--|---|
| Output Current |  |  |
| 200mA | AKU-200-W | AKU-200-CA |
| 350mA | AKU-350-W | AKU-350-CA |
| 500mA | AKU-500-W | AKU-500-CA |

INTUITIVE SWITCH DESIGN



LIGHTING CONTROL of **WIZ**


WORKS WITH alexa

IoT GU-10 Lamp



Works with IFTTT

Remote controller



works with Siri Shortcuts

Sensor



iOS



Android



*Please download the App through above QR Code for iOS/ Android Ver.

LIGHTING CONTROL of **CASAMBI**


Casambi Ver. can be controlled by App.



iOS



Controller



Android



*Please download the App through above QR Code for iOS/ Android Ver.

Τα συστήματα χαμηλής τάσης **12V - 24V - 48V** έχουν κάποιους κανόνες που πρέπει να γίνονται σεβαστοί. Οι drivers που υποστηρίζουν τη χαμηλή τάση πρέπει να πληρούν έως το **85% της χωρητικότητας τους**, π.χ ονομαστική ισχύς 100W το επιτρεπόμενο φορτίο να μην υπερβαίνει τα 85W.

Το μήκος της διαδρομής του **Micro Track System** δεν μπορεί να υπερβαίνει τα **10 μέτρα**. Εάν οι απαιτήσεις για μεγαλύτερο μήκος είναι αυξημένες π.χ 20 μέτρα μήκος, πρέπει να χρησιμοποιηθεί και δεύτερο τροφοδοτικό (driver).

Τα καλώδια σύνδεσης μεταξύ driver και ρευστοδοτή ράγας να μην είναι μικρότερα του **1,5 mm²**.

Σε κάθε περίπτωση για κάθε ιδιαίτερη ανάγκη σας επικοινωνήστε με την **akriphos** και οπωσδήποτε θα βρεθεί η ιδανική λύση.

LOW VOLTAGE / MICRO TRACK & TRACK LIGHTS

MICRO SPOT LIGHTS 24V DC

Beam Angle Adjustable

Το Axel είναι ένα **Λιλιπούτσιο** κομψό φωτιστικό κατάλληλο για εγκατάσταση στο **μικροσκοπικό micro track system 24V DC LightQ** της **akriphos**, ικανό να καλύψει τις ανάγκες και του πιο απαιτητικού έργου.

Το συμπαγές σύστημα μικροφωτισμού **LightQ** της **akriphos** είναι μια πολύ ασφαλής λύση για τον τελικό χρήστη. Για την εγκατάσταση και ρύθμιση του φωτιστικού που παράγεται σε δύο μεγέθη.

Ø 31 x 62 mm - Ø 50 x 90 mm και σε δύο χρώματα λευκό - μαύρο. Τα φωτιστικά λειτουργούν σε εξαιρετικά χαμηλή τάση **24V DC**, ο μηχανισμός εγκατάστασης του αντίπορα διαθέτει διακόπτη ώθησης για ευκολία στην εγκατάσταση και απεγκατάσταση.

Τα micro spot lights διαθέτουν ενσωματωμένο **dimmable adaptor** για αυξομείωση της φωτεινής ροής 10% - 100%. Τοποθετημένο στη micro track της **akriphos** υπάρχει δυνατότητα ρύθμισης κάθε φωτιστικού με διαφορετική φωτεινότητα.

Ρυθμιζόμενη γωνία δέσμης από 12° έως 40° για το 1401 και 10° - 60° για το 1402.

Ο δείκτης απόδοσης R a > 90 (CRI > 90) αποδίδει εξαιρετικά τα ζωηρά χρώματα των φωτιζόμενων επιφανειών και αντικειμένων. Φιλικό προς το περιβάλλον LED system υψηλής απόδοσης για εξοικονόμηση ενέργειας και μηδενικό κόστος συντήρησης.

Το Axel είναι 6,2W **660Lm** με απόδοση 106Lm/W

Το Axel 1 είναι 9W **850Lm** με απόδοση 94Lm/W.

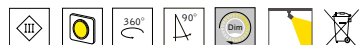
Παράγονται σε θερμοκρασία χρώματος 3000K θερμό λευκό & 4000K φυσικό λευκό. Έχοντας σωστή κατανομή φωτός μπορούν να εξυπηρετήσουν πολλές ανάγκες αρχιτεκτονικών και διακοσμητικών εφαρμογών σε εσωτερικούς χώρους.

Ιδανικά για εφαρμογές σε bar - cafe - εστιατόρια - ξενοδοχεία, χώρους σπιτιών που είναι απαραίτητος ένας διακριτικός και ατμοσφαιρικός φωτισμός. Με τη δυνατότητα ρυθμιζόμενης γωνίας δέσμης μπορούν να αναδείξουν εξαιρετικά βιτρίνες έργων τέχνης και κοσμημάτων καθώς και προθήκες προβολείς αρχαιολογικών θυσαυρών.

Σε συνδυασμό με τα micro track linear lights και τα micro track pendant lights ο φωτισμός οποιοδήποτε χώρου διάχυτος και στοχευμένος μπορεί να μετατραπεί σε φωτιστική πανδαισία.

Τα Axel και Axel 1 της **akriphos** εκτός από **triac dimmable** διατίθεται και με τα υπερσύγχρονα συστήματα ελέγχου φωτισμού

Wiz & **CASAMBI** που τα καθιστούν πρωτοπόρα στην αγορά αρχιτεκτονικού και διακοσμητικού φωτισμού.



| Specification of Adapter | | | | |
|--------------------------|----------------|-----------|------------|-----------|
| Lumen | Output Current | WIZ | CASAMBI | DIMMABLE |
| | | | | |
| 660 lm | 350mA | AKU-350-W | AKU-350-CA | AKU-350-D |
| 850 lm | 500mA | AKU-500-W | AKU-500-CA | AKU-500-D |

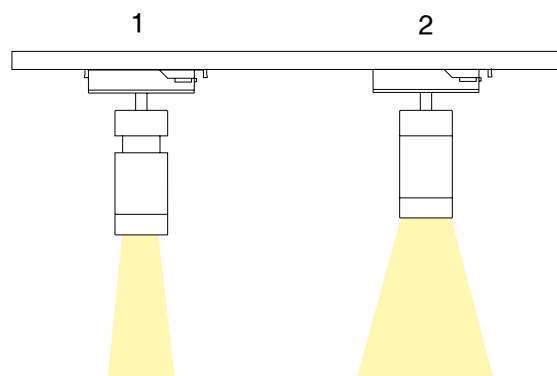
| Accessories | | | |
|-------------|------------|------------------|---------------|
| Item code | Honey comb | Sculptured Glass | Texture Glass |
| AKU401 | AKU401H | | |
| AKU402 | AKU402H | AKU402S | AKU402T |

BEAM ANGLE ADJUSTMENT / BRIGHTNESS DIMMABLE



Brightness Dim 10 - 100%

Beam angle adjustment

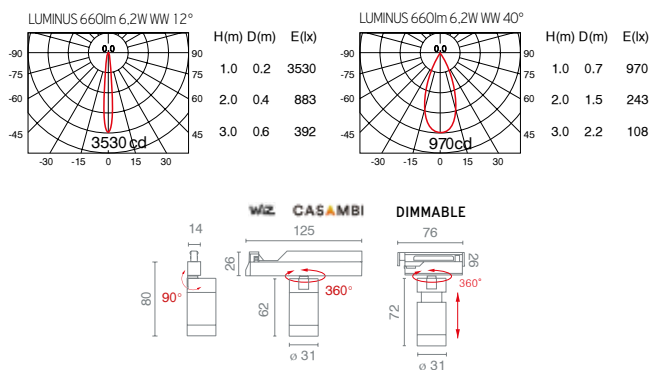


AKU401 Beam angle change from 10° - 40°

Axel AKU40135D412B



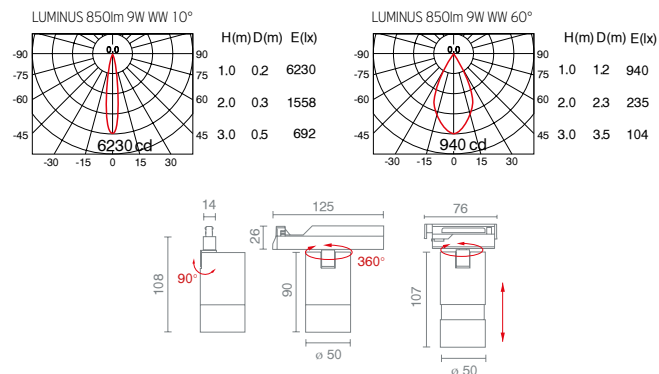
6,2W - 660lm Ra 90



Axel 1 AKU40250C310W



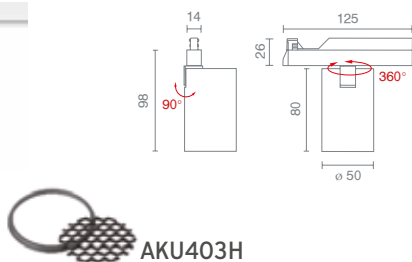
9W - 850lm Ra 90



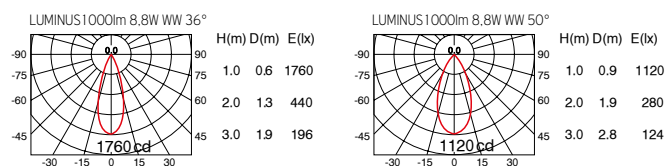
Axel 2 AKU40350C336W



8,8W - 1000lm Ra 90



Το Axle 2 είναι ένα κομψό φωτιστικό κατάλληλο για εγκατάσταση στο **μικροσκοπικό micro track system 24V DC LightQ** της **akriphos**. Λευκού ή μαύρου χρώματος με δύο διαφορετικές δέσμες φωτός 36° και 50°. 8,8W - 1000 Lm με απόδοση 114 Lm/W. Κατάλληλο για οποιοδήποτε χώρο για διάχυτο ή στοχευμένο φωτισμό.



LOW VOLTAGE / MICRO TRACK & TRACK LIGHTS

MICRO PENDANT LIGHTS 24V DC

Το Otis είναι φωτιστικό με κομψή εμφάνιση κατάλληλο για εγκατάσταση στο **λιγνούτιο micro track system 24V DC LightQ** της **akriphos** ικανό να καλύψει τις ανάγκες και του πιο απαιτητικού έργου.

Το συμπαγές σύστημα μικροφωτισμού **LightQ** της **akriphos** είναι μια πολύ ασφαλής λύση για τον τελικό χρήστη για την εγκατάσταση και τη ρύθμιση του φωτιστικού που παράγεται σε δύο μεγέθη, $\varnothing 35 \times 220 \text{ mm}$ - $\varnothing 35 \times 270 \text{ mm}$ και σε χρώματα λευκό - μαύρο.

Το φωτιστικό λειτουργεί σε εξαιρετικά χαμηλή τάση **24V DC**, ο μηχανισμός του αντίπορα διαθέτει διακόπτη ώθησης για ευκολία στην εγκατάσταση και απεγκατάσταση. Ο τελικός χρήστης μπορεί εύκολα να μειώσει το μήκος του καλωδίου (συνολικά 1500 mm) λόγω της έξυπνης δομής που έχει προετοιμαστεί στον εσωτερικό του χώρο.

Ο μπροστινός Mat δακτύλιος προσφέρει ομοιόμορφο και απαλό φωτισμό δημιουργώντας ένα ευχάριστο περιβάλλον. Το φωτιστικό διαθέτει αξεσουάρ αντικατάστασης του ματ δακτυλιδιού για dark ή στοχευμένο φωτισμό.

Το φωτιστικό διαθέτει **adaptor dimmable** για αυξομείωση της φωτεινής ροής 10% - 100%. Τοποθετούμενο στην micro track μπορούμε να ρυθμίσουμε σε κάθε φωτιστικό διαφορετική φωτεινότητα. Ο δείκτης απόδοσης $R_a > 90$ (CRI > 90) αποδίδει εξαιρετικά τα ζωηρά χρώματα των φωτιζόμενων επιφανειών και αντικειμένων.

Φιλικό προς το περιβάλλον LED system υψηλής απόδοσης για εξοικονόμηση ενέργειας και μηδενικό κόστος συντήρησης.

Το Otis είναι **6W 600lm** με απόδοση **100lm/W**. Παράγονται σε θερμοκρασία χρώματος 3000K θερμό λευκό & 4000K φυσικό λευκό.

Έχοντας σωστή κατανομή φωτός μπορούν να εξυπηρετήσουν πολλές ανάγκες αρχιτεκτονικών και διακοσμητικών εφαρμογών σε εσωτερικούς χώρους.

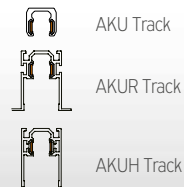
Ιδανικά για εφαρμογές σε bar - cafe - εστιατόρια - ξενοδοχεία, χώρους σπιτιών που είναι απαραίτητος ένας διακριτικός και ατμοσφαιρικός φωτισμός.

Σε συνδυασμό με τα micro track linear lights και τα micro track spot lights ο φωτισμός οποιουδήποτε χώρου διάχυτος και στοχευμένος μπορεί να μετατραπεί σε φωτιστική πανδαισία.

Το Otis της akriphos εκτός από triac dimmable διατίθεται και με τα υπερσύγχρονα συστήματα ελέγχου φωτισμού **wiz** & **CASAMBI** που τα καθιστούν πρωτοπόρα στην αγορά αρχιτεκτονικού και διακοσμητικού φωτισμού.



BRIGHTNESS DIMMABLE

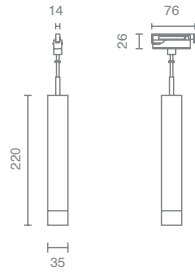


ACCESSORIES

| | | | |
|-------------|------------|---|--|
| Accessories | | | |
| Item code | Honey comb | Front Hook for replacement of lampshade | |
| All series | AKU404H | AKU404F | |

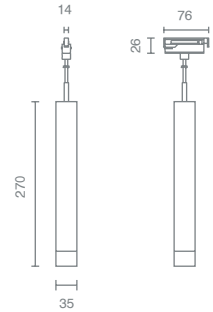
| Specification of Adapter | | | | |
|--------------------------|----------------|-----------|------------|-----------|
| Lumen | Output Current | wiz | CASAMBI | DIMMABLE |
| | | | | |
| 600 lm | 350mA | AKU-350-W | AKU-350-CA | AKU-350-D |

Otis AKU404A_---



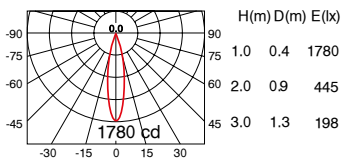
6W 600lm

Otis AKU404_---

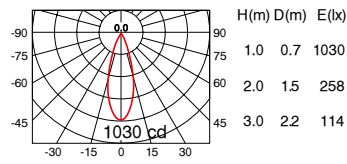


6W 600lm

CoB 600lm 6W WW 25°



CoB 600lm 6W WW 40°



Connected by



CASAMBI



LOW VOLTAGE / MICRO TRACK & TRACK LIGHTS

MICRO LINEAR LIGHTS 24V DC TRIAC DIMMABLE

Cosmo AKU405



Τα Cosmo είναι **μικρογραμμικά Λιλιπούτεια** φωτιστικά κατάλληλα για εγκατάσταση στο μικροσκοπικό micro track system **24V DC LightQ** της **akriphos**, ικανά να καλύψουν τις ανάγκες και του πιο απαιτητικού έργου.

Τα φωτιστικά λειτουργούν σε εξαιρετικά χαμηλή τάση 24V DC, ο μηχανισμός του προσαρμογέα (adaptor) διαθέτει διακόπτη ώθησης για ευκολία στην εγκατάσταση και απεγκατάσταση.

Κατασκευάζονται σε τέσσερα μεγέθη. **Cosmo 1** 300 x 14 mm 3W **500Lm** με απόδοση 167Lm/W. **Cosmo 2** 600 x 14 mm 6W **1000Lm** με απόδοση 167Lm/W.

Cosmo 3 900 x 14 mm 9W **1500Lm** με απόδοση 167Lm/W.

Cosmo 4 1200 x 14 mm 12W **2000Lm** με απόδοση 167Lm/W και σε δύο χρώματα λευκό - μαύρο. Παράγονται σε θερμοκρασία χρώματος 3000K θερμό λευκό & 4000K φυσικό λευκό. Τα micro track linear lights είναι εξοπλισμένα με ένα νέο αντιθαμβωτικό διαχύτη που δημιουργεί ένα πολύ άνετο οπτικό αποτέλεσμα. Ο δείκτης απόδοσης $R_a > 90$ ($CRI > 90$) αποδίδει εξαιρετικά τις χρωματικές επιλογές του χώρου και είναι ιδανικός για εφαρμογές φιλοξενίας. Φιλικό προς το περιβάλλον LED system υπερυψηλής απόδοσης για εξοικονόμηση ενέργειας και μηδενικό κόστος συντήρησης.

Το φωτιστικό είναι **triac dimmable** για αυξομείωση της φωτεινής ροής 10% - 100%.

Τα μικρογραμμικά φωτιστικά Cosmo χάρη στο εξαιρετικά συμπαγές τους μέγεθος, τοποθετούμενα στην **AKUR (χωνευτή ράγα)** ή στην **AKUH (βαθιά ράγα)** κανένα μέρος τους δεν φαίνεται έξω από την επιφάνεια τους (πρόσωπο) δημιουργώντας ένα διακριτικό αποτέλεσμα που με την ομοιόμορφη εκπομπή φωτός παρέχουν τη καλύτερη λύση σε χώρους που είναι απαραίτητος ένας γενικός και διακριτικός φωτισμός.

Σε συνδυασμό με τα micro track spot lights και τα micro track pendant lights ο φωτισμός οποιουδήποτε χώρου διάχυτος και στοχευμένος μπορεί να μετατραπεί σε φωτιστική παντασία.

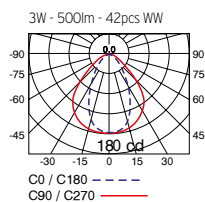
Brightness Dim 10 - 100%



Cosmo AKU405__



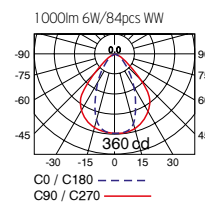
3W - 500lm - 42pcs Ra 90



Cosmo AKU406__



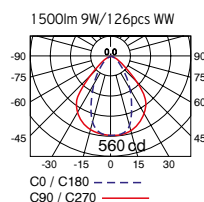
6W - 1000lm - 84pcs Ra 90



Cosmo AKU407__



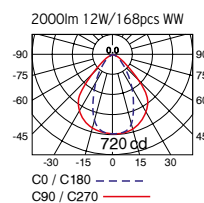
9W - 1500lm - 126pcs Ra 90



Cosmo AKU408__

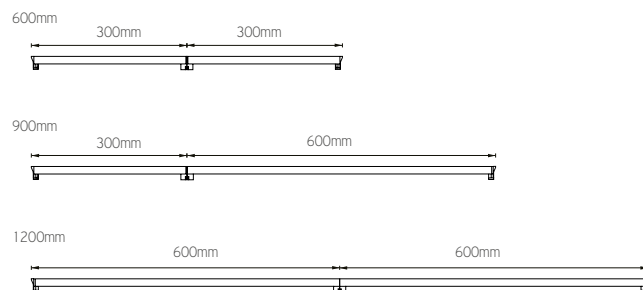


12W - 2000lm - 168pcs Ra 90



SCHEME OF 2 LINEAR LIGHTS CONNECTION

* End cap to end cap connection.





INSTALLATION INSTRUCTION

1. Insert the linear light in parallel to track.



2. Push the end switch to make the electrode contact.



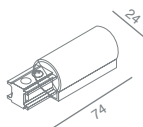
LOW VOLTAGE track system 12V AK1201



Το **Low voltage Track System 12V** είναι ένα κομψό σύστημα ρευματοφόρων ραγών χαμηλής τάσης **12V** που μπορεί να καλύψει τις ανάγκες φωτισμού σε πολλούς χώρους, καλύπτοντας τις ανάγκες για ένα σωστό και ατμοσφαιρικό φωτισμό. Η σειρά διαθέτει αρκετά φωτιστικά υψηλής ποιότητας που ικανοποιούν και το πιο απαιτητικό γούστο.

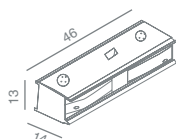
| CODE | DESCRIPTION | COLOUR |
|--------|--------------|--------|
| AK1201 | track 12V 2m | silver |

Ρευματοδότης AK1202



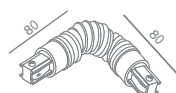
| CODE | DESCRIPTION | COLOUR |
|--------|--------------|--------|
| AK1202 | power supply | silver |

Συνδετήρας AK1204



| CODE | DESCRIPTION | COLOUR |
|--------|--------------|--------|
| AK1204 | joint linear | silver |

Γωνία AK1205



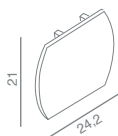
| CODE | DESCRIPTION | COLOUR |
|--------|--------------------|--------|
| AK1205 | 90° junction right | silver |

Ανάρτηση AK1211



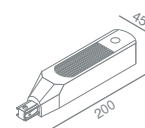
| CODE | DESCRIPTION | COLOUR |
|--------|----------------------|--------|
| AK1211 | suspension wire 1.5m | silver |

Τάπα AK1209



| CODE | DESCRIPTION | COLOUR |
|--------|-------------|--------|
| AK1209 | end cap | silver |

Driver 12V 150W AK1218



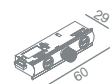
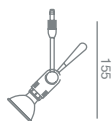
| CODE | DESCRIPTION |
|--------|-----------------------|
| AK1218 | track driver 12V 150W |



Fly AK1508



Το Fly είναι φωτιστικό χαμηλής τάσης χρώματος ασημί ματ. Κατάλληλο για ρευματοφόρο ράγα 12V. Δέχεται λαμπτήρες LED MR16 4-50W. Επίσης υπάρχει δυνατότητα τοποθέτησης σε τοίχο ή οροφή.



(AK1213_)
for track 12V
για 12V ράγα

+



(AK1508)

or/ή



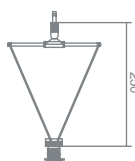
(AK1509)

| CODE | LIGHT SOURCE | VOLT | SOCKET | WATT | DESCRIPTION |
|--------|--------------|------|--------|------|-----------------------|
| AK1508 | LED MR16 | 12 | GU5,3 | 4-50 | silver for quick jack |

Perfect tr AK1509GW



Το Perfect Tr είναι φωτιστικό χαμηλής τάσης χρώματος ασημί ματ. Κατάλληλο για ρευματοφόρο ράγα 12V. Δέχεται λαμπτήρες LED G4 1-20W. Επίσης υπάρχει δυνατότητα τοποθέτησης σε οροφή.



(AK1208_)
surfaced
για επίτοιχο
ή οροφή

+



(AK1508)

or/ή



(AK1509)



(AK1208S_)
recessed
για ψευδοροφή

+



(AK1508)

or/ή




(AK1509)

| CODE | VOLT | SOCKET | WATT | DESCRIPTION |
|----------|------|--------|------|----------------------------|
| AK1509GB | 12 | LED G4 | 1-20 | blue glass for quick jack |
| AK1509GW | 12 | LED G4 | 1-20 | white glass for quick jack |

Also available for wire.
Διατίθεται και με συρματόσχοινο.

Mosquito tr



AK1511W

Bee tr

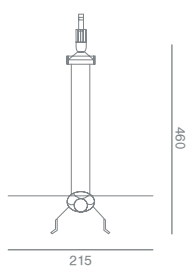


AK1512A

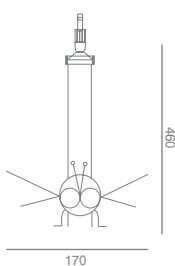
Το Mosquito tr & Bee tr είναι φωτιστικό χαμηλής τάσης χρώματος ασημί ματ. Κατάλληλο για ρευματοφόρο ράγα 12V. Δέχεται λαμπτήρες LED G4 1-35W. Επίσης υπάρχει δυνατότητα τοποθέτησης σε οροφή. Διάθεση κρυστάλλων σε λευκό & amber.

| CODE | LIGHT SOURCE | VOLT | SOCKET | WATT | DESCRIPTION |
|---------|--------------|------|--------|------|---------------------------------------|
| AK1511W | PIN LED | 12 | G4 | 1-35 | mosquito - white glass for quick jack |
| AK1512W | PIN LED | 12 | G4 | 1-35 | bee - white glass for quick jack |
| AK1512A | PIN LED | 12 | G4 | 1-35 | bee - amber glass for quick jack |

Light source included.
Ο λαμπτήρας περιλαμβάνεται.



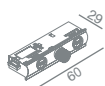
(AK1511)



(AK1512)

or/ή

+



(AK1213_)

for track 12V
για 12V ράγα



(AK1208_)

surfaced
για οροφή
ή τοίχο



90



(AK1208S_)

recessed
για ψευδοροφή



Also available for wire.
Διατίθεται και με συρματόσχοινο.

Droid tr

Το Droid tr είναι φωτιστικό χαμηλής τάσης χρώματος ασημί ματ. Κατάλληλο για ρευματοφόρο ράγα 12V. Δέχεται λαμπτήρες LED MR16 4-50W. Επίσης υπάρχει δυνατότητα τοποθέτησης σε οροφή.



Also available for wire.
Διατίθεται και με συρματόσχοινο.

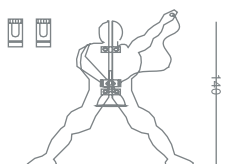
AK1515



AK1516



AK1517



adjusted on AK1513 or AK1514
προσαρμζόμενο στο AK1513 ή AK1514



for track 12V
για 12V ράγα

surfaced
για οροφή

recessed
για ψευδοροφή



| CODE | LIGHT SOURCE | VOLT | SOCKET | WATT | COLOUR |
|--------|--------------|------|--------|------|--------|
| AK1515 | LED MR16 | 12 | GU5,3 | 4-50 | silver |
| AK1516 | LED MR16 | 12 | GU5,3 | 4-50 | silver |
| AK1517 | LED MR16 | 12 | GU5,3 | 4-50 | silver |

AK1513-AK1514 required, AK1580-AK1574 not included.
Χρειάζεται το AK1513-AK1514, δεν περιλαμβάνονται τα AK1580-AK1574.

AK1513



AK1514



| CODE | DESCRIPTION |
|--------|---|
| AK1513 | to support the above - for quick jack round |
| AK1514 | to support the above - for quick jack |

Droid

AK1143

Το Droid AK1143 είναι ένα φωτιστικό χαμηλής τάσης LED ή Αλογόνου 12V κατασκευασμένο από χαλκό και ορείχαλκο, επιμεταλλωμένο σε Nickel Mat



akriphos





LOW VOLTAGE WIRE LIGHTING SYSTEM

Cable lighting



AK1100

Το Cable Lighting System (Συρματόσχοινο) καλωδιακό σύστημα φωτισμού Led είναι ένα καινοτόμο σύστημα χαμηλής τάσης 12V, κατάλληλο για τοποθέτηση σε τοίχο ή οροφή και αποτελεί ένα ολοκληρωμένο σύστημα λύσεων φωτισμού με ποικιλία αξεσουάρ δίνοντας ένα υπέροχο αισθητικά αποτέλεσμα για κατευθυνόμενο ή διάχυτο φωτισμό. Ιδανικό για φωτισμό galleries, μουσείων, bar, παιλαίων κατοικιών, παιδικών δωματίων.

| CODE | DESCRIPTION |
|------------------|--|
| AK1100/33 | Ρευματοφόρος συμ/νο 12V 3.3 mm ² με επένδυση external D 4.3 mm |
| AK1100 | Ρευματοφόρος συμ/νο 12V 5.0 mm ² χωρίς επένδυση external D 3.0 mm |

Η Akriphos μπορεί να αντικαταστήσει τα υλικά με άλλα παρόμοιας ποιότητας χωρίς ειδοποίηση.

Μονωτήρας συρματόσχοινο



AK1109



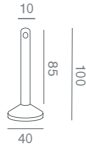
Distance



AK1105



AK1104CH



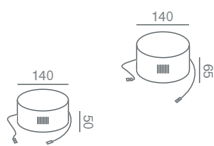
Τα Distance είναι εξαρτήματα του καλωδιακού συστήματος φωτισμού (συρματόσχοινο) Led 12V κατασκευασμένα από ορείχαλκο και επιμεταλλωμένα σε χρώμιο & νίκελ ματ. Κατάλληλα για διατήρηση απόστασης οροφής - καλωδιακού συστήματος. Διάσταση 40 x 100 mm & 48 x 200 mm, οπή εισόδου καλωδίου 5 mm. Βάρος 115 gr & 175 gr .

| CODE | DESCRIPTION |
|------------------|--------------------------|
| AK1104 CH | bracket 100mm chrome |
| AK1104 | bracket 100mm nickel mat |
| AK1105 | bracket 200mm |

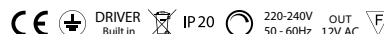
Transformers



AK1113



Τα Transformers είναι μετασχηματιστές toroidal 12V AC 150 - 200 - 300W. Κατάλληλοι για την τροφοδοσία του καλωδιακού συστήματος φωτισμού (συρματόσχοινο), χρώματος ματ αλουμινίου ή νίκελ ματ. Κατασκευασμένοι από αλουμίνιο διαστάσεων 140 x 50 mm (150 & 200W), 140 x 65 mm (300W). Διατίθενται σε dimmable και μη dimmable.

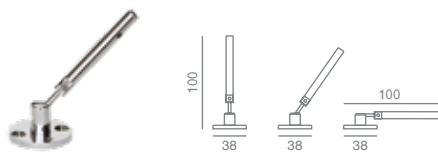


| CODE | DESCRIPTION |
|---------------|--------------------------|
| AK1113 | driver toroidal 12V 300W |
| AK1114 | driver toroidal 12V 200W |
| AK1115 | driver toroidal 12V 150W |

Tracker



AK1101.2



AK1101.1

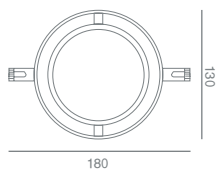


Τα Tracker AK1101.2 και AK1101.1 είναι εξαρτήματα του καλωδιακού συστήματος φωτισμού Led 12V κατασκευασμένα από ορείχαλκο και επιμεταλλωμένο σε χρώμιο. Διάσταση 48 x 170 mm (AK1101.2) και 38 x 100 mm (AK1101.1), οπή εισόδου καλώδιο διαμέτρου 5 mm. Λειτουργούν σαν στήριγμα τενωτήρας για το καλώδιο (συρματόσχοινο) του συστήματος με τοποθέτηση από τοίχο σε τοίχο (wall to wall) ή από οροφή σε οροφή (ceiling to ceiling). Δυνατότητα οριζόντιας περιστροφής 360° και κάθετη 180°, καλύπτοντας οποιαδήποτε κλίση ή εφαρμογή χρειαστεί.

| CODE | DESCRIPTION |
|-----------------|---|
| AK1101.2 | wall or ceiling bracket 170mm - bended 90° 60mm |
| AK1101.1 | wall or ceiling bracket 100mm - bended 90° 10mm |

Η Akriphos μπορεί να αντικαταστήσει τα μέρη με άλλα προϊόντα παρόμοιας ποιότητας χωρίς ειδοποίηση.

Cable



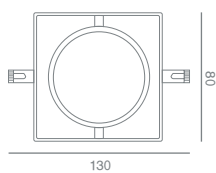
Το Cable AK1142.2 είναι ένα φωτιστικό χαμηλής τάσης 12V κατασκευασμένο από αλουμίνιο, χαλκό και ορείχαλκο επιμεταλλωμένο Nickel Mat ή χρώματος λευκού, μαύρου, γκρι. Το AK1142.2 είναι φωτιστικό για καλωδιακό σύστημα (συρματόσχοινο) χαμηλής τάσης 12VLED ή αλογόνου κατάλληλο για λαμπτήρες LED111 - HALOGEN AR111 G53 12V. Το φωτιστικό έχει κατακόρυφη κλίση 90° και κάθετη 30°. Βάρος 70 gr. Κατόπιν παραγγελίας παράγεται σε White - Black - Grey - Black Grained - Nickel mat - Golden mat και άλλα χρώματα. Οι σφικτήρες του φωτιστικού είναι πάντα Nickel ή Nickel Mat και δεν βράφονται.



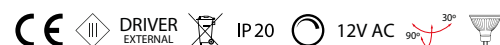
| CODE | LIGHT SOURCE | VOLT | SOCKET | WATT |
|-----------------|--------------|------|--------|------|
| AK1142.2 | LED 111 | 12 | G53 | 8-50 |



Sam



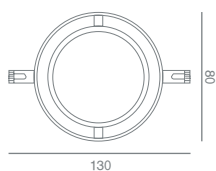
Το Sam AK1139Q είναι φωτιστικό για καλωδιακό σύστημα (συρματόσχοινο) χαμηλής τάσης 12VLED ή αλογόνου, κατασκευασμένο από αλουμίνιο και ορείχαλκο επιμεταλλωμένο Nickel Mat ή Αλουμίνιο ματ λευκού, μαύρου, γκρι. Κατάλληλο για λαμπτήρες GU5.3/ LED MR16 - HALOGEN MR16. Το φωτιστικό έχει κατακόρυφη κλίση 90° και κάθετη 30°. Βάρος 62 gr. Κατόπιν παραγγελίας παράγεται σε White - Black - Grey - Black Grained - Nickel mat - Golden mat και άλλα χρώματα. Οι σφικτήρες του φωτιστικού είναι πάντα Nickel ή Nickel Mat και δεν βράφονται.



| CODE | LIGHT SOURCE | VOLT | SOCKET | WATT |
|----------------|--------------|------|--------|------|
| AK1139Q | LED MR16 | 12 | GU5.3 | 3-50 |



Jam



Το Jam AK1139S είναι φωτιστικό για καλωδιακό σύστημα (συρματόσχοινο) χαμηλής τάσης 12VLED ή αλογόνου, κατασκευασμένο από αλουμίνιο και ορείχαλκο επιμεταλλωμένο Nickel Mat ή Αλουμίνιο ματ λευκού, μαύρου, γκρι. Κατάλληλο για λαμπτήρες GU5.3/ LED MR16 - HALOGEN MR16. Το φωτιστικό έχει κατακόρυφη κλίση 90° και κάθετη 30°. Βάρος 55 gr. Κατόπιν παραγγελίας παράγεται σε White - Black - Grey - Black Grained - Nickel mat - Golden mat και άλλα χρώματα. Οι σφικτήρες του φωτιστικού είναι πάντα Nickel ή Nickel Mat και δεν βράφονται.



| CODE | LIGHT SOURCE | VOLT | SOCKET | WATT |
|----------------|--------------|------|--------|------|
| AK1139S | LED MR16 | 12 | GU5.3 | 3-50 |





AK1504GW



Jet




AK1505GB

Led Lamp JC-G4 1-10W
Halogen lamp JC-G4 5-50W



AK1208

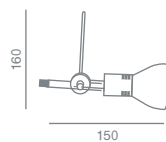


for track 12V (adaptor quick jack AK1213 not included)
για 12V ράγα (δεν περιλαμβάνεται το adaptor quick jack AK1213)

Το Ski AK1504GW είναι φωτιστικό για καλωδιακό σύστημα (συρματόσχοινο) χαμηλής τάσης 12V LED ή αλογόνου, κατασκευασμένο από χαλκό, ορείχαλκο και γαλι επιμεταλλωμένο με φινίρισμα inox - Nickel Mat ή γκρι και οπαλ ή μπλε το γυάλινο μέρος. Κατάλληλο για λαμπτήρες LED MR16 & JC-G4. Ιδανικό για διάχυτο διακριτικό ή στοχευμένο φωτισμό. Διάσταση: 160 x 150 mm. Κατάλληλο για επαγγελματικούς χώρους και οικίες. Ιδανικό για φωτισμό galleries, μουσείων, bar, παιδιών κατοικιών, παιδικών δωματίων. Είναι απαραίτητο το εξαρτήματα AK1130 (Quick Jack adaptor).



Quick Jack adaptor συρματόσχοινο



(AK1504G_)

or/ή



(AK1213_)

for track 12V
για 12V ράγα

or/ή



(AK1208_)

surfaced
για επίτοιχο

or/ή



90

(AK1208S_)

recessed
για ψευδοροφή

| CODE | LIGHT SOURCE | VOLT | SOCKET | WATT | COLOUR |
|----------|---|------|-----------------|------|-------------------------------------|
| AK1505GB | LED MR16 - PIN | 12 | GU5,3 / G4-6,35 | 1-50 | blue glass for quick jack |
| AK1504GW | LED MR16 - PIN | 12 | GU5,3 / G4-6,35 | 1-50 | silver - white glass for quick jack |
| AK1130 | Απαραίτητο για την εφαρμογή σε συρματόσχοινο adaptor quick jack | | | | |

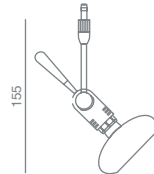
Για την εφαρμογή σε συρματόσχοινο είναι απαραίτητο το εξάρτημα AK1130

Goa



Led Lamp JC-G4 1-10W
Halogen lamp JC-G4 5-50W

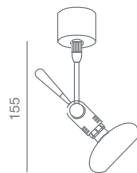
AK1508GOA



AK1508GOB



AK1508GOW



recessed
για ψευδοροφή



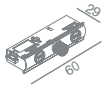
(AK1208S_)

surfaced
για επίτοιχο



(AK1208_)

for track 12V
για 12V ράγα



(AK1213_)



Quick Jack adaptor συρματόσχοινο

Για την εφαρμογή σε συρματόσχοινο είναι απαραίτητο το εξάρτημα AK1130

| CODE | LIGHT SOURCE | VOLT | SOCKET | WATT | COLOUR |
|-----------|----------------|------|-----------------|------|-------------------------------------|
| AK1508GOW | LED MR16 - PIN | 12 | GU5,3 / G4-6,35 | 1-50 | silver - white glass for quick jack |
| AK1508GOB | LED MR16 - PIN | 12 | GU5,3 / G4-6,35 | 1-50 | silver - blue glass for quick jack |
| AK1508GOA | LED MR16 - PIN | 12 | GU5,3 / G4-6,35 | 1-50 | silver - amber glass for quick jack |

Gua

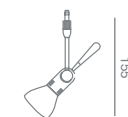


Led Lamp JC-G4 1-10W
Halogen lamp JC-G4 5-50W



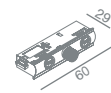
Quick Jack adaptor συρματόσχοινο

Για την εφαρμογή σε συρματόσχοινο είναι απαραίτητο το εξάρτημα AK1130



(AK1502G_)

or/ή



(AK1213_)

for track 12V για 12V ράγα

or/ή



(AK1208_)

surfaced για επίτοιχο

or/ή




(AK1208S_)

recessed για ψευδοροφή



| CODE | LIGHT SOURCE | VOLT | SOCKET | WATT | COLOUR |
|----------|----------------|------|-----------------|------|-------------------------------------|
| AK1502GW | LED MR16 - PIN | 12 | GU5,3 / G4-6,35 | 1-50 | silver - white glass for quick jack |
| AK1502GB | LED MR16 - PIN | 12 | GU5,3 / G4-6,35 | 1-50 | silver - blue glass for quick jack |
| AK1502GA | LED MR16 - PIN | 12 | GU5,3 / G4-6,35 | 1-50 | silver - amber glass for quick jack |



Special



AK1506 + AK1130

Το Special AK1506 είναι ένα φωτιστικό χαμηλής τάσης 12V κατασκευασμένο από αλουμίνιο και ορείχαλκο γκρι χρώματος. Είναι φωτιστικό για το καλωδιακό σύστημα (συρματόσχοινο) χαμηλής τάσης LED ή Αλογόνου κατάλληλο για λαμπτήρες LED MR 16, HALOGEN MR16 GU5.3. Το φωτιστικό έχει κατακόρυφη κλίση 90° και οριζόντια περιστροφή 355°. Κατάλληλο για κατευθυνόμενο ή διάχυτο φωτισμό. Βάρος 122 gr. Ύψος: 134 mm. Κατάλληλο για επαγγελματικούς χώρους και οικίες. Ιδανικό για φωτισμό galleries, μουσείων, bar, παλαιών κατοικιών, παιδικών δωματίων. Είναι απαραίτητο το εξαρτήματα AK1130 (Quick Jack adaptor).



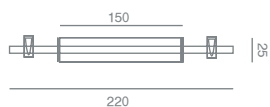
Για την εφαρμογή σε συρματόσχοινο είναι απαραίτητο το εξάρτημα AK1130

AK1208+AK1510



| CODE | LIGHT SOURCE | VOLT | SOCKET | WATT |
|--------|--------------|------|--------|-----------------|
| AK1506 | LED MR16 | 12 | GU5,3 | 1 - 12W LED |
| AK1506 | HALOGEN MR16 | 12 | GU5,3 | 5 - 50W HALOGEN |

Cable Prodigy



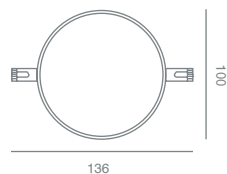
Το Cable Prodigy AK1138 είναι φωτιστικό για καλωδιακό σύστημα (συρματόσχοινο) χαμηλής τάσης 12V LED ή αλογόνου, κατασκευασμένο από χαλκό, ορείχαλκο και γυαλί επιμεταλλωμένο με φινιρίσμα inox - Nickel Mat και οπαλό το γυάλινο μέρος. Κατάλληλο για δύο λαμπτήρες LED PIN G4 12V ή HALOGEN PIN G4. Ιδανικό για διάχυτο διακριτικό φωτισμό. Διάσταση: 220 x 150 x 25 mm. Κατάλληλο για επαγγελματικούς χώρους και οικίες. Ιδανικό για φωτισμό galleries, μουσείων, bar, παιδιών κατοικιών, παιδικών δωματίων. Οι λαμπτήρες αλογόνου περιλαμβάνονται.

CE DRIVER EXTERNAL IP20 12V AC

| CODE | LIGHT SOURCE | VOLT | SOCKET | WATT |
|---------------|--------------|------|---------|-------------------|
| AK1138 | PIN G4 | 12 | G4 - JC | 2x5 - 20W halogen |
| AK1138 | PIN G4 | 12 | G4- JC | 2x1 - 5W led |

Light source included Halogen 20W. Περιλαμβάνονται δύο λαμπτήρες Halogen 20W.

Flux



Το Flux AK1140 είναι φωτιστικό για καλωδιακό σύστημα (συρματόσχοινο) χαμηλής τάσης 12V LED ή αλογόνου, κατασκευασμένο από χαλκό, ορείχαλκο και γυαλί επιμεταλλωμένο με φινιρίσμα inox - Nickel Mat και οπαλό το γυάλινο μέρος. Με κάθετη κλίση 45°. Κατάλληλο για λαμπτήρες LED PIN G4 12V ή HALOGEN PIN G4. Ιδανικό για διάχυτο διακριτικό φωτισμό. Διάσταση: 136 x 100 mm. Κατάλληλο για επαγγελματικούς χώρους και οικίες. Ιδανικό για φωτισμό galleries, μουσείων, bar, παιδιών κατοικιών, παιδικών δωματίων.

CE DRIVER EXTERNAL IP20 12V AC 45°

| CODE | LIGHT SOURCE | VOLT | SOCKET | WATT |
|---------------|--------------|------|---------|-------------|
| AK1140 | PIN | 12 | G4 - JC | 20W halogen |
| AK1140 | PIN | 12 | G4 - JC | 1 - 5W led |

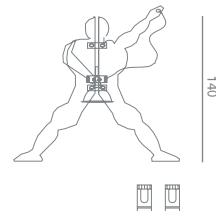
Droid AK114



Το Droid AK1143 είναι ένα φωτιστικό χαμηλής τάσης LED ή Αλογόνου 12V κατασκευασμένο από χαλκό και ορείχαλκο, επιμεταλλωμένο σε Nickel Mat. Κατάλληλο για λαμπτήρες LED MR 16, HALOGEN MR16 GU5.3 ή LED PIN G4, HALOGEN PIN G4. Λειτουργεί μόνο ως μεταλλικό φωτιστικό ή με αξεσουάρ μεταλλικά σε διάφορα χρώματα. Το φωτιστικό έχει κατακόρυφη κλίση 180° και είναι κατάλληλο για κατευθυνόμενο ή διάχυτο φωτισμό.

Είναι απαραίτητα τα εξαρτήματα AK1513 - AK1130 (Quick Jack adaptor). Τα εξαρτήματα AK1580 - AK1574 είναι κατ' επιλογή και δεν περιλαμβάνονται.

CE DRIVER EXTERNAL IP20 12V AC



AK1143



AK1144



AK1145



| CODE | LIGHT SOURCE | VOLT | SOCKET | WATT | COLOUR |
|---------------|--------------|------|--------|------|--------|
| AK1143 | LED MR16 | 12 | GU5,3 | 4-50 | silver |
| AK1144 | LED MR16 | 12 | GU5,3 | 4-50 | silver |
| AK1145 | LED MR16 | 12 | GU5,3 | 4-50 | silver |

AK1513-AK1514 required, AK1580-AK1574 not included.
Χρειάζεται το AK1513-AK1514, δεν περιλαμβάνονται τα AK1580-AK1574.

AK1513




AK1514

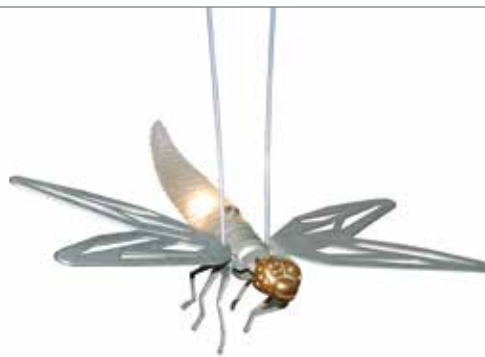
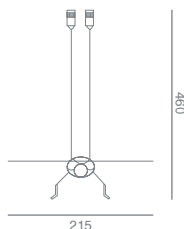


| CODE | DESCRIPTION |
|---------------|---|
| AK1513 | to support the above - for quick jack round |
| AK1514 | to support the above - for quick jack |

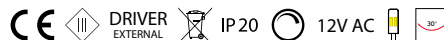
Mosquito



AK1146W-S



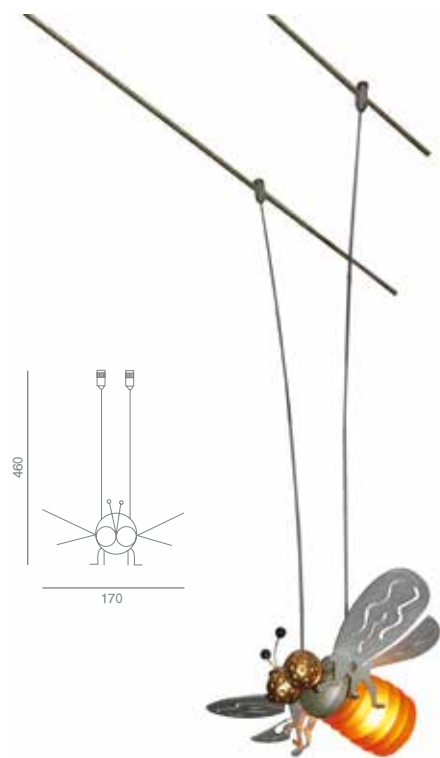
Το Mosquito AK1146W-S είναι ένα φωτιστικό χαμηλής τάσης 12V κατασκευασμένο από χαλκό, ορείχαλκο και γυαλί επιμεταλλωμένο με φινίρισμα inox - Nickel Mat και οπαλ το γυάλινο μέρος. Το Mosquito AK1146 είναι φωτιστικό για καλωδιακό σύστημα (συρματόσχοινο) χαμηλής τάσης 12V LED ή αλογόνου κατάλληλο για λαμπτήρες LED PIN G4 12V ή HALOGEN PIN G4. Με δυνατότητα κατακόρυφης κλίσης 30°. Διάσταση 215 x 460 mm. Ιδανικό για παιδικά δωμάτια και σημεία των χώρων που θέλουμε να δώσουμε χαρούμενες νότες. Ο λαμπτήρας αλογόνου περιλαμβάνεται.




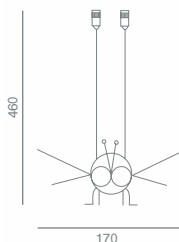
| CODE | LIGHT SOURCE | VOLT | SOCKET | WATT | DESCRIPTION |
|-----------|----------------|---------|--------|--------|----------------------|
| AK1146W-S | PIN G4 Halogen | 12 - JC | G4 | 20 | white glass for wire |
| AK1146W-S | PIN G4 Led | 12 - JC | G4 | 1 - 5W | white glass for wire |

Light source included. Ο λαμπτήρας Halogen περιλαμβάνεται.

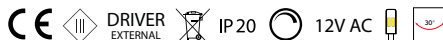
Bee



AK1147A-S



Το Bee AK1147 είναι ένα φωτιστικό χαμηλής τάσης 12V κατασκευασμένο από χαλκό, ορείχαλκο και γυαλί επιμεταλλωμένο με φινίρισμα inox - Nickel Mat και οπαλ το γυάλινο μέρος. Το Bee AK1147 είναι φωτιστικό για καλωδιακό σύστημα (συρματόσχοινο) χαμηλής τάσης 12V LED ή αλογόνου κατάλληλο για λαμπτήρες LED PIN G4 12V ή HALOGEN PIN G4. Με δυνατότητα κατακόρυφης κλίσης 30°. Διάσταση 170 x 460 mm. Ιδανικό για παιδικά δωμάτια και σημεία των χώρων που θέλουμε να δώσουμε χαρούμενες νότες. Ο λαμπτήρας περιλαμβάνεται.



| CODE | LIGHT SOURCE | VOLT | SOCKET | WATT | DESCRIPTION |
|-----------|----------------|------|---------|--------|----------------------|
| AK1147W-S | PIN G4 Halogen | 12 | G4 - JC | 20 | white glass for wire |
| AK1147A-S | PIN G4 Halogen | 12 | G4 - JC | 20 | amber glass for wire |
| AK1147W-S | PIN G4 Led | 12 | G4 - JC | 1 - 5W | white glass for wire |
| AK1147A-S | PIN G4 Led | 12 | G4 - JC | 1 - 5W | amber glass for wire |


Light source included. Ο λαμπτήρας Halogen περιλαμβάνεται.

AK1572



| CODE | DESCRIPTION |
|---------------|-----------------------|
| AK1572 | MR16 ring silver grey |
| AK1573 | MR16 ring nickel mat |

AK1578



AK1574




| CODE | DESCRIPTION |
|---------------|-----------------------------|
| AK1578 | MR16 perforated silver grey |
| AK1579 | MR16 perforated nickel mat |

| CODE | DESCRIPTION |
|---------------|----------------------|
| AK1574 | MR16 net silver grey |
| AK1575 | MR16 net nickel mat |

AK1068



AK1571



| CODE | DESCRIPTION |
|---------------|----------------------------|
| AK1568 | MR16 spot beam silver grey |

| CODE | DESCRIPTION |
|----------------|-----------------------------|
| AK1571 | MR16 barn doors silver grey |
| AK1571B | MR16 barn doors black |
| AK1570 | MR16 barn doors nickel mat |

AK1576



AK1580



| CODE | DESCRIPTION |
|---------------|-----------------------------|
| AK1576 | MR16 perforated silver grey |
| AK1577 | MR16 perforated nickel mat |

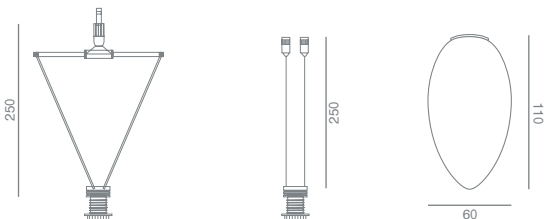
| CODE | DESCRIPTION |
|----------------|--------------------------|
| AK1580W | MR16 silicon ring white |
| AK1580 | MR16 silicon ring blue |
| AK1581 | MR16 silicon ring red |
| AK1582 | MR16 silicon ring yellow |

Jewel



AK1148VFR-S

Είναι απαραίτητο το εξάρτημα **AK1130**



Το Jewel AK1148 είναι φωτιστικό για καλωδιακό σύστημα (συρματόσχοινο) χαμηλής τάσης 12V LED ή αλογόνου, κατασκευασμένο από χαλκό, ορείχαλκο και γυαλί επιμεταλλωμένο με φινιρίσμα Inox - Nickel Mat και οπαλ το γυαλίνο μέρος. Κατάλληλο για λαμπτήρες LED PIN G4 12V ή HALOGEN PIN G4. Ιδανικό για διάχυτο απαλό - διακριτικό φωτισμό. Διάσταση στήριξης: 250 mm. Διάσταση γυαλιού: 110 x 60 mm, βάρος 221 gr. Κατάλληλο για επαγγελματικούς χώρους και οικίες. Ιδανικό για παιδικά δωμάτια και σημεία των χώρων που θέλουμε να δώσουμε χαρούμενες νότες.



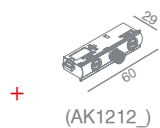
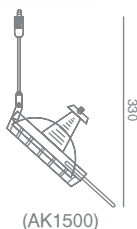
| CODE | VOLT | SOCKET | WATT | COLOUR |
|-------------|------|---------|------|----------------------|
| AK1148VFR-S | 12 | G4 - JC | 20 | white glass for wire |
| AK1148VB-S | 12 | G4 - JC | 20 | blue glass for wire |

Tiger



AK1500

Το Tiger είναι φωτιστικό για καλωδιακό σύστημα (συρματόσχοινο) χαμηλής τάσης 12V LED ή αλογόνου, κατασκευασμένο από αλουμίνιο, ορείχαλκο και γυαλί γκρι χρώματος. Διατίθεται και με κρύσταλλο μπλε ή frozen. Κατάλληλο για λαμπτήρες LED PIN G4 12V - HALOGEN PIN G4 ή GY6.35. Με ενσωματωμένο ανταναγαστήρα τύπου AR111, ρυθμιζόμενη ζώνη φωτός. Ιδανικό για διάχυτο διακριτικό ή στοχευμένο φωτισμό. Διάσταση: 136 x 100 mm. Κατάλληλο για επαγγελματικούς χώρους και οικίες. Ιδανικό για φωτισμό galleries, μουσείων, bar, παιδικών κατοικιών, παιδικών δωματίων.



for 12V track για 12V ράγα

or/ή



surfaced για επίτοιχο

or/ή



recessed για ψευδοροφή



Για την εφαρμογή σε συρματόσχοινο είναι απαραίτητο το εξάρτημα AK1130

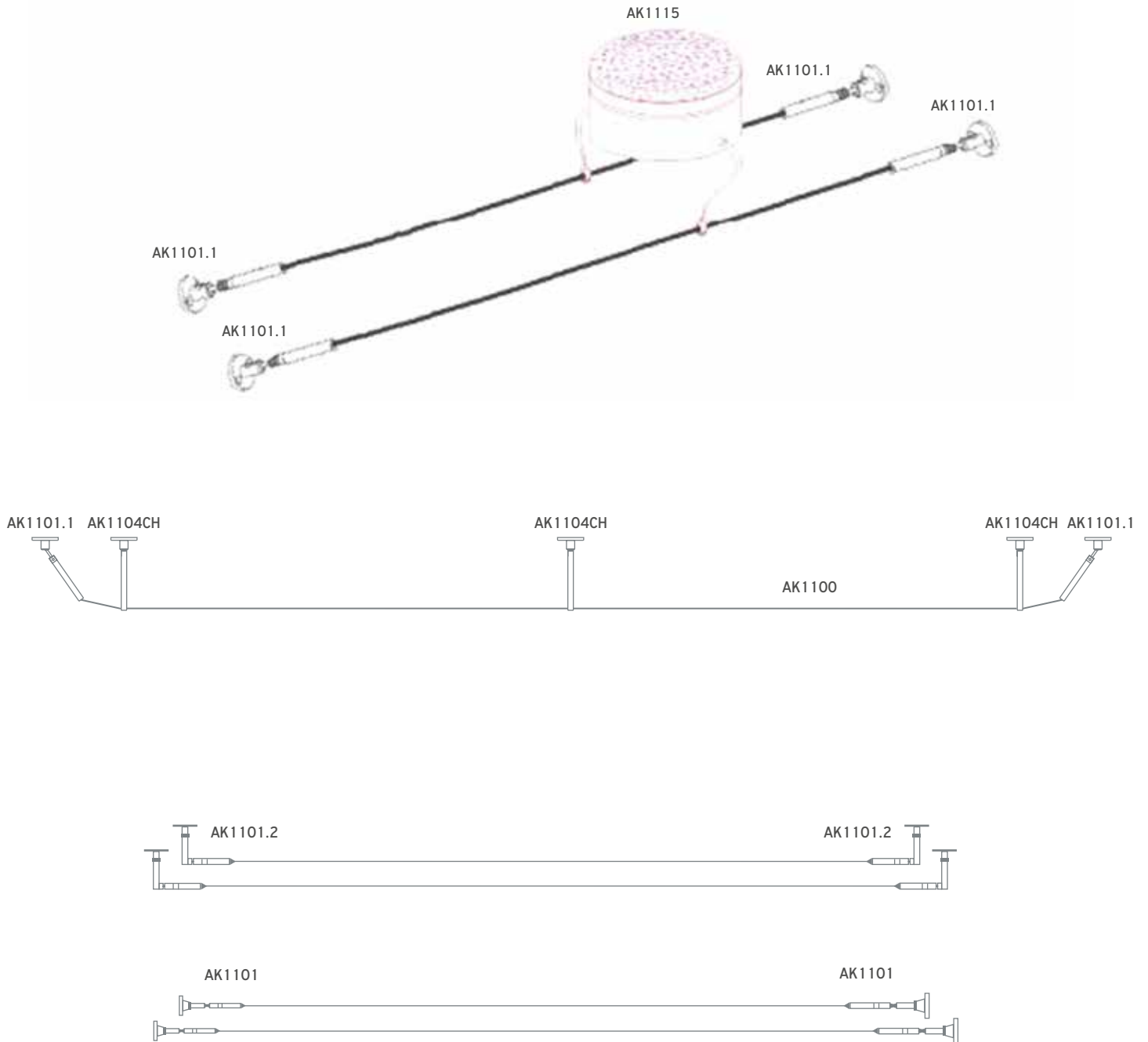
| CODE | LIGHT SOURCE | VOLT | SOCKET | WATT | COLOUR |
|----------|--------------|------|--------|------|--------------------|
| AK1500 | QT12 | 12 | GY6.35 | 50 | silver |
| AK1500GW | QT12 | 12 | GY6.35 | 50 | silver-white glass |
| AK1500GB | QT12 | 12 | GY6.35 | 50 | silver-white glass |

All installation instructions for CABLE system accessories are shown in this diagram.

All parts with purple colour are conductive.

Στο σχεδιάγραμμα φαίνονται οι οδηγίες εγκατάστασης για τα εξαρτήματα των καλωδίων.

Τα μέρη που έχουν μωβ χρώμα είναι αγωγίμα.









PENDANT LIGHTING

Indigo



Indigo



River



Amsterdam



Mariaj



Gold

Venus 2



Amsterdam



Tubo Fa ring 80



Tubo Fa 80



Smile



Spider

Piza



Oddy



Τα gold είναι φωτιστικά 230V για λαμπτήρες G9 - GU10 - E14 - E27 - E40 βαμμένα χρυσά στο εσωτερικό τους ή και στο εξωτερικό τους, με δυνατότητα βαφής διαφορετικού χρώματος (διχρωμία) στο εξωτερικό τους ή στο εσωτερικό τους.

Παραγγέλεις κατόπιν συνεννόησης.



Tubo 100



Tubo 55



Oddy



Sparrow



Avlos



Amsterdam



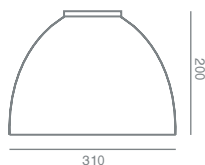
CL120BR.R



CL120BA.B

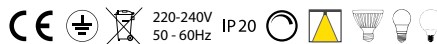


CL120RR.R



coloured braided cables
χρωματιστά υφασμάτινα καλώδια

Το Amsterdam είναι κρεμαστό φωτιστικό κατασκευασμένο από αλουμίνιο για λαμπτήρες LED E27 max 60 W . Παράγεται σε πολλούς χρωματικούς συνδυασμούς σώματος φωτιστικού και καλωδίων. Διάσταση \varnothing 310 x 200 mm, βάρος 550 gr. Κατάλληλο για επαγγελματικούς χώρους και οικίες.



| CODE | LIGHT SOURCE | VOLT | SOCKET | WATT |
|-----------|--------------|------|--------|-------|
| CL120_--_ | LED | 230 | E27 | 11-60 |



CL120WR.R



CL120WW.W



CL120WY.Y



CL120BO.O



CL120BY.Y



CL120OO.O



CL120YY.Y



CL120AA.B



CL120BB.B



CL120LBL.B



CL120GGG.B



CL120PP.B



CL120GGM.B



CBL.R: red / κόκκινο
CBL.O: orange / πορτοκαλί
CBL.Y: yellow / κίτρινο
CBL.B: black / μαύρο

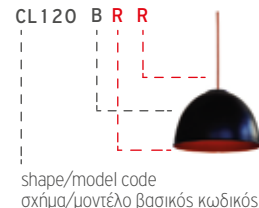
Color Code / Κωδικός Χρώματος External & Internal / Εξωτερικά & Εσωτερικά

| | | |
|----|---|-----------------------|
| W | ○ | white / λευκό |
| B | ● | black / μαύρο |
| A | ● | aluminium / αλουμίνιο |
| R | ● | red / κόκκινο |
| O | ● | orange / πορτοκαλί |
| Y | ● | yellow / κίτρινο |
| GM | ● | golden / χρυσαφί |
| BL | ● | blue / μπλε |
| P | ● | purple / μωβ |
| GG | ● | green / πράσινο |
| CP | ● | copper / χαλκός |

Cable Color Code Κωδικός Χρώματος Καλωδίου

| | | |
|---|---|-----------------------|
| W | ○ | white / λευκό |
| B | ● | black / μαύρο |
| R | ● | red / κόκκινο |
| O | ● | orange / πορτοκαλί |
| Y | ● | yellow / κίτρινο |
| G | ● | golden / χρυσαφί |
| D | ● | transparent / διάφανο |
| S | ● | wire / συρματόσχοινο |

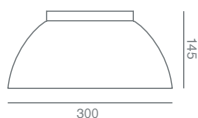
Code System Ανάλυση Κωδικού



Luna



CL123BY.Y



CL123WW.W



CL123BR.R



CL123B0.O

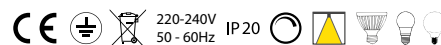


CL123BA.B



CL123AA.B

Το Luna είναι κρεμαστό φωτιστικό κατασκευασμένο από αλουμίνιο για λαμπύρες LED E27 max 60 W . Παράγεται σε πολλούς χρωματικούς συνδυασμούς σώματος φωτιστικού και καλωδίων. Διάσταση \varnothing 300 x 145 mm, βάρος 550 gr. Κατάλληλο για επαγγελματικούς χώρους και οικίες.

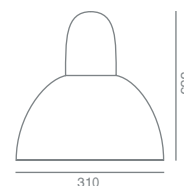


| CODE | LIGHT SOURCE | VOLT | SOCKET | WATT |
|-----------|--------------|------|--------|-------|
| CL123_--_ | LED | 230 | E27 | 11-60 |

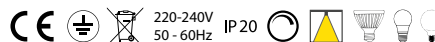
Lady



CL124RR.R



Το Lady είναι κρεμαστό φωτιστικό κατασκευασμένο από αλουμίνιο για λαμπύρες LED E27 max 60 W . Παράγεται σε πολλούς χρωματικούς συνδυασμούς σώματος φωτιστικού και καλωδίων. Διάσταση \varnothing 310 x 335 mm, βάρος 720 gr. Κατάλληλο για επαγγελματικούς χώρους και οικίες.



| CODE | LIGHT SOURCE | VOLT | SOCKET | WATT |
|-----------|--------------|------|--------|-------|
| CL124_--_ | LED | 230 | E27 | 11-60 |



CL123AA.B



CL124YY.Y



CL124BA.B



CL12400.O



CL124



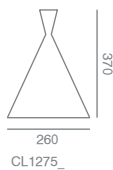
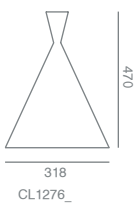
CL124

Verre a vin

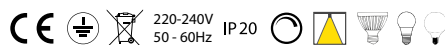


CL1276RBW.R

CL1275RBW.R



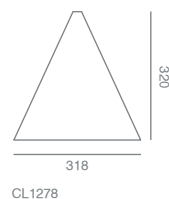
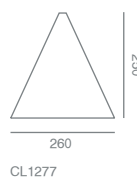
Το Verre a vin E27 είναι κρεμαστό μεταλλικό φωτιστικό για λαμπτήρες LED E27 max 60 W. Κατασκευασμένο από αλουμίνιο. Παράγεται σε πολλούς χρωματικούς συνδυασμούς σώματος φωτιστικού και καλωδίων (βλ. Πίνακα) Διάσταση ϕ 318 x 470 mm και 260 x 370 mm, μήκος καλωδίων 1 m. Βάρος 534 gr και 400 gr. Ιδανικός για επαγγελματικούς χώρους και οικίες.



| CODE | LIGHT SOURCE | VOLT | SOCKET | WATT |
|-----------|--------------|------|--------|-------|
| CL1276_-- | LED | 230 | E27 | 11-60 |
| CL1275_-- | LED | 230 | E27 | 11-60 |



Uno

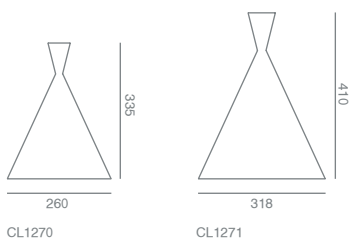


| CODE | LIGHT SOURCE | VOLT | SOCKET | WATT |
|-----------|--------------|------|--------|-------|
| CL1277_-- | LED | 230 | E27 | 11-60 |
| CL1278_-- | LED | 230 | E27 | 11-60 |

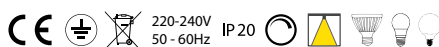
Oddy



CL1271BW.B



Το Oddy είναι κρεμαστό μεταλλικό φωτιστικό για λαμπτήρες LED E27 max 60 W. Κατασκευασμένο από αλουμίνιο. Παράγεται σε πολλούς χρωματικούς συνδυασμούς σώματος φωτιστικού και καλωδίων (βλ. Πίνακα) Διάσταση \varnothing 318 x 410 mm και 260 x 335 mm, μήκος καλωδίων 1 m. Βάρος 500 gr και 380 gr. Ιδανικός για επαγγελματικούς χώρους και οικίες.



| CODE | LIGHT SOURCE | VOLT | SOCKET | WATT |
|-----------|--------------|------|--------|-------|
| CL1270_-- | LED | 230 | E27 | 11-60 |
| CL1271_-- | LED | 230 | E27 | 11-60 |

Sparrow



CL129YA.Y



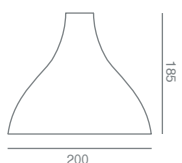
CL129AA.B



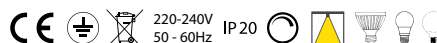
CL129BA.B



NOTE: All pendants are also available as wall lightings.
ΣΗΜ.: Όλα τα κρεμαστά διατίθενται και επίτοιχα.



Το Sparrow είναι κρεμαστό φωτιστικό κατασκευασμένο από αλουμίνιο για λαμπτήρες LED E27 max 40 W . Παράγεται σε πολλούς χρωματικούς συνδυασμούς σώματος φωτιστικού και καλωδίων. Διάσταση \varnothing 200 x 185 mm. Βάρος 278 gr. Κατάλληλο για επαγγελματικούς χώρους και οικίες.



| CODE | LIGHT SOURCE | VOLT | SOCKET | WATT |
|----------|--------------|------|--------|------|
| CL129_-- | LED | 230 | E27 | 4-40 |

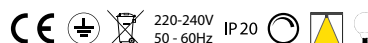
Smile E14



CL177WA.W



Το Smile E14 είναι κρεμαστό φωτιστικό για λαμπτήρες LED max 40 W. Κατασκευασμένο από αλουμίνιο. Παράγεται σε πολλούς χρωματικούς συνδυασμούς σώματος φωτιστικού και καλωδίων. Διάσταση \varnothing 185 x 130 mm. Βάρος 300 gr. Ιδανικός για επαγγελματικούς χώρους και οικίες.

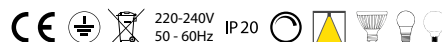


| CODE | LIGHT SOURCE | VOLT | SOCKET | WATT |
|----------|--------------|------|--------|------|
| CL177_-- | LED | 230 | E14 | 4-40 |

Thalassa



Το Thalassa είναι κρεμαστό φωτιστικό κατασκευασμένο από αλουμίνιο για λαμπτήρες LED E27 max 60 W. Παράγεται σε πολλούς χρωματικούς συνδυασμούς σώματος φωτιστικού και καλωδίων. Διάσταση \varnothing 260 x 160 mm. Βάρος 380 gr. Κατάλληλο για επαγγελματικούς χώρους και οικίες.

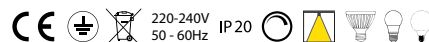


| CODE | LIGHT SOURCE | VOLT | SOCKET | WATT |
|----------|--------------|------|--------|-------|
| CL141_-- | LED | 230 | E27 | 11-60 |

Tenten

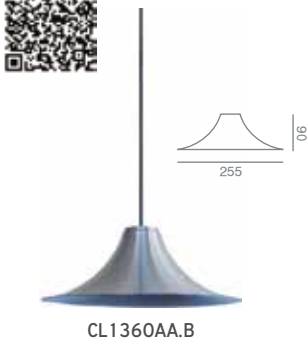


Το Tenten είναι κρεμαστό φωτιστικό κατασκευασμένο από αλουμίνιο για λαμπτήρες LED E27 max 60 W. Παράγεται σε πολλούς χρωματικούς συνδυασμούς σώματος φωτιστικού και καλωδίων. Διάσταση \varnothing 300 x 160 mm. Βάρος 452 gr. Κατάλληλο για επαγγελματικούς χώρους και οικίες.



| CODE | LIGHT SOURCE | VOLT | SOCKET | WATT |
|----------|--------------|------|--------|-------|
| CL142_-- | LED | 230 | E27 | 11-60 |


Avlos



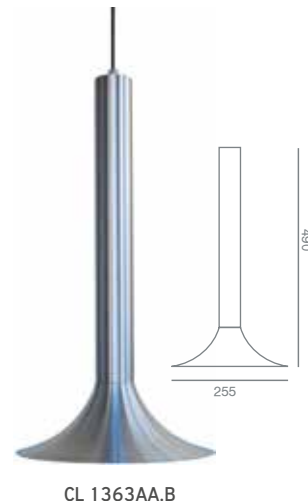
CL1360AA.B



CL 1361AA.B



CL 1362AA.B

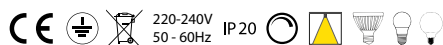


CL 1363AA.B



CL1360GGM.B

Το Avlos είναι κρεμαστό φωτιστικό κατασκευασμένο από αλουμίνιο για λαμπτήρες LED E27 max 60 W . Παράγεται σε πολλούς χρωματικούς συνδυασμούς σώματος φωτιστικού και καλωδίων. Διάστασεις \varnothing 255 x 90 - 290 mm - 390 mm - 490 mm. Κατάλληλο για επαγγελματικούς χώρους και οικίες.



| CODE | LIGHT SOURCE | VOLT | SOCKET | WATT |
|-----------|--------------|------|--------|------|
| CL1360_-- | LED | 230 | E27 | 4-60 |
| CL1361_-- | LED | 230 | E27 | 4-60 |
| CL1362_-- | LED | 230 | E27 | 4-60 |
| CL1363_-- | LED | 230 | E27 | 4-60 |


Magic



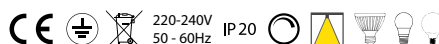
CL134BWW.B



CL134BA.B



Το Magic είναι κρεμαστό φωτιστικό κατασκευασμένο από αλουμίνιο για λαμπτήρες LED E27 max 60 W . Παράγεται σε πολλούς χρωματικούς συνδυασμούς σώματος φωτιστικού και καλωδίων. Διάσταση \varnothing 310 x 250 mm. Βάρος 420 gr. Κατάλληλο για επαγγελματικούς χώρους και οικίες.



| CODE | LIGHT SOURCE | VOLT | SOCKET | WATT |
|----------|--------------|------|--------|-------|
| CL134_-- | LED | 230 | E27 | 11-60 |

Retro



CL133WA.W

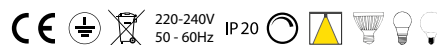


CL133AA.B



CL133BA.B

Το Retro είναι κρεμαστό φωτιστικό κατασκευασμένο από αλουμίνιο για λαμπτήρες LED E27 max 60 W . Παράγεται σε πολλούς χρωματικούς συνδυασμούς σώματος φωτιστικού και καλωδίων. Διάσταση \varnothing 320 x 345 mm. Βάρος 480 gr. Κατάλληλο για επαγγελματικούς χώρους και οικίες.



| CODE | LIGHT SOURCE | VOLT | SOCKET | WATT |
|----------|--------------|------|--------|-------|
| CL133_-- | LED | 230 | E27 | 11-60 |

Zournas



CL1350BA.B



CL 1351BA.B



CL 1352BA.B

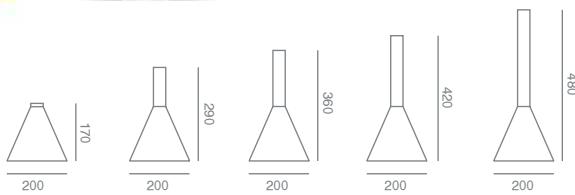
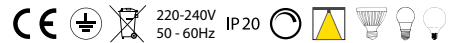


CL 1353BA.B



Διατίθεται και σε αντλία

Το Zournas είναι κρεμαστό φωτιστικό κατασκευασμένο από αλουμίνιο για λαμπτήρες LED E27 max 60 W . Παράγεται σε πολλούς χρωματικούς συνδυασμούς σώματος φωτιστικού και καλωδίων.
 Διαστάσεις \varnothing 200 x 170 mm - 290 mm - 360 mm - 420 mm - 480 mm.
 Δυνατότητα παραγωγής σε διαφορετικές διαστάσεις και χρωματικά Metal Effects. Ιδανικός για επαγγελματικούς χώρους και οικίες.



| CODE | LIGHT SOURCE | VOLT | SOCKET | WATT |
|-----------|--------------|------|--------|------|
| CL1350_-- | LED | 230 | E27 | 4-60 |
| CL1351_-- | LED | 230 | E27 | 4-60 |
| CL1352_-- | LED | 230 | E27 | 4-60 |
| CL1353_-- | LED | 230 | E27 | 4-60 |



Zournas Metal Effects

Alien

Alien 1

Alien 2



1300.1Δ



1301.1Δ



1302.1Δ



1300.WA.W

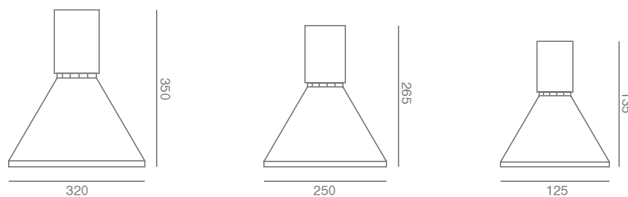
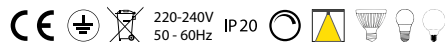


1300.BA.B

- White
- Black
- Grey
- Aluminium



Τα Alien είναι κρεμαστά φωτιστικά για λαμπτήρες LED E27 (Alien & Alien 1), E14 (Alien 2). Κατασκευασμένα από αλουμίνιο. Λευκού - μαύρου - γκρι χρώματος & polished aluminium. Διαστάσεις \varnothing 320 x 350 mm (Alien), \varnothing 250 x 265 mm (Alien 1) και \varnothing 125 x 135 mm (Alien 2). Κατόπιν παραγγελίας παράγονται σε διαφορετικά χρώματα. Ιδανικά για επαγγελματικούς χώρους και οικίες.



| NAME | CODE | LIGHT SOURCE | VOLT | SOCKET | WATT |
|---------|--------|--------------|------|--------|-------|
| ALIEN | 1300.1 | LED | 230 | E27 | 11-60 |
| ALIEN 1 | 1301.1 | LED | 230 | E27 | 11-60 |
| ALIEN 2 | 1302.1 | LED | 230 | E14 | 4-40 |


Mary



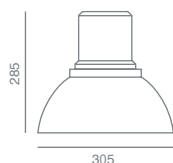
1100.WW.W



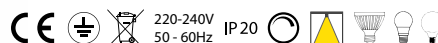
1100.BA.B



1100.1



Το Mary είναι κρεμαστό φωτιστικό για λαμπτήρες LED E27. Κατασκευασμένο από αλουμίνιο. Λευκού - μαύρου - γκρι χρώματος & polished aluminium. Διαστάσεις \varnothing 305 x 285 mm. Κατόπιν παραγγελίας παράγεται σε διαφορετικά χρώματα. Ιδανικό για επαγγελματικούς χώρους και οικίες.



| CODE | LIGHT SOURCE | VOLT | SOCKET | WATT |
|--------|--------------|------|--------|-------|
| 1100.1 | LED | 230 | E27 | 10-60 |

Notos



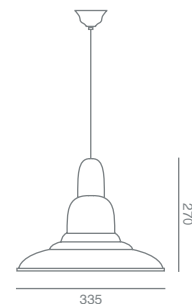
CL148AA.B



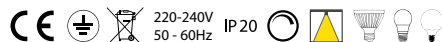
CL148RW.D



CL148CW.D



Το Notos είναι κρεμαστό φωτιστικό κατασκευασμένο από αλουμίνιο για λαμπτήρες LED E27 max 60 W . Παράγεται σε πολλούς χρωματικούς συνδυασμούς σώματος φωτιστικού και καλωδίων.
Διάσταση \varnothing 335 x 270 mm. Κατάλληλο για επαγγελματικούς χώρους και οικίες.

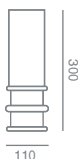


| CODE | LIGHT SOURCE | VOLT | SOCKET | WATT |
|----------|--------------|------|--------|-------|
| CL148_-- | LED | 230 | E27 | 11-60 |

Flame



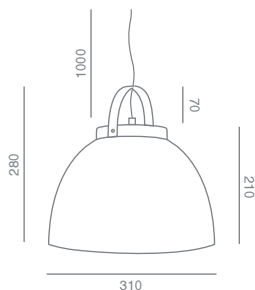
CL128BGM.B



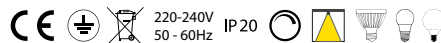
Mariaj Diaz

CL120SCPCP.B

CLW120SCPCP.2B



Το Mariaj Diaz E27 είναι μεταλλικό φωτιστικό για λαμπτήρες LED, HALOGEN κτλ. max 60 W. Κατασκευασμένο από αλουμίνιο. Παράγεται σε πολλούς χρωματικούς συνδυασμούς. Διάσταση \varnothing 310 x 280 mm και βάρος 570 gr (σώμα). Με ντίζα από 100 - 1500 mm ή με καλώδιο ως pendant lights καθώς και με μπράτσο ως απλικά τοίχου. Ιδανικός για επαγγελματικούς χώρους και οικίες.




CL120SDCPCP.1



CE



Bin



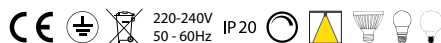
CL131WW.W



CL131AA.B



Το Bin είναι κρεμαστό φωτιστικό κατασκευασμένο από αλουμίνιο για λαμπύρες LED E27 max 60 W . Παράγεται σε λευκό, μαύρο και αλουμίνιο. Κατόπιν παραγγελίας σε πολλούς χρωματικούς συνδυασμούς σώματος φωτιστικού και καλωδίων. Διάσταση \varnothing 310 x 350 mm.
Κατάλληλο για επαγγελματικούς χώρους και οικίες.




| CODE | LIGHT SOURCE | VOLT | SOCKET | WATT |
|----------|--------------|------|--------|-------|
| CL131__. | LED | 230 | E27 | 11-60 |



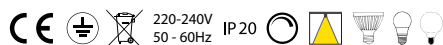
Bin Ben



CL1312WW.W



Το Bin Ben είναι κρεμαστό φωτιστικό κατασκευασμένο από αλουμίνιο για λαμπύρες LED E27 & E40 max 400 W . Παράγεται σε λευκό, μαύρο και αλουμίνιο. Κατόπιν παραγγελίας σε πολλούς χρωματικούς συνδυασμούς σώματος φωτιστικού και καλωδίων. Διάσταση \varnothing 460 x 530 mm. Κατάλληλο για επαγγελματικούς χώρους και οικίες.



| CODE | LIGHT SOURCE | VOLT | SOCKET | WATT |
|--------------|--------------|------|--------|--------|
| CL1312_ _ _ | LED | 230 | E27 | 11-150 |
| CL13124_ _ _ | LED | 230 | E40 | 11-400 |

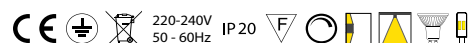
Polka



RMW023G9.01



Το Polka GU10 ή G9 είναι κρεμαστό ή επίτοιχο φωτιστικό για λαμπτήρες Led, Halogen. Κατασκευασμένο από αλουμίνιο και plexiglass ματ. Διάσταση \varnothing 60 x 200 mm, βάση \varnothing 75 x 22 mm. Βάρος 250 gr. Ιδανικός για επαγγελματικούς χώρους και οικίες. Κατόπιν παραγγελίας κατασκευάζεται σε λευκό - μαύρο και άλλα χρώματα.



GU10



G9



| CODE | LIGHT SOURCE | VOLT | SOCKET | WATT |
|----------|--------------|------|--------|------|
| 9RM023GU | LED | 230 | GU10 | 1-12 |
| 9RM022G9 | LED | 230 | G9 | 1-12 |

Oneiro

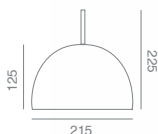
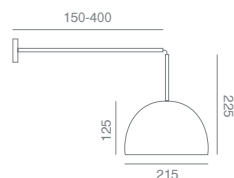
hammered handmade copper
σφυρήλατος χειροποίητος χαλκός



CL152



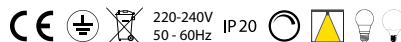
CL151



CL150

Παραγγελία κατόπιν συνεννόησης και μόνο σε μεγάλες ποσότητες.

Το Oneiro είναι φωτιστικό κατάλληλο για λαμπτήρες Led E27 ή Halogen 4-40 W. Κατασκευασμένο από σφυρήλατο χειροποίητο χαλκό και ορείχαλκο. Διατίθεται σε κρεμαστό μονόφωτο οροφής, επίτοιχο ή δαπέδου. Διάσταση \varnothing 215 x 125 x 225 mm, μήκος καλωδίων 1 m. Ιδανικός για επαγγελματικούς χώρους και οικίες.

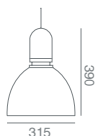


| CODE | LIGHT SOURCE | VOLT | SOCKET | WATT |
|-------|--------------|------|--------|-------|
| CL150 | LED | 230 | E27 | 11-60 |

Poppy 1



1203.1A



Poppy 1.2



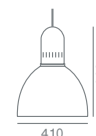
1204.1A



Poppy 1.3



AK6026



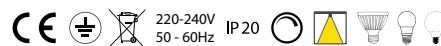
close

1203.1A cover



Τα Poppy 1 - Poppy 1.2 & Poppy 1.3 είναι κρεμαστά φωτιστικά για λαμπτήρες LED E27 230V. Κατασκευασμένα από αλουμίνιο και ανακλαστικό PMMA τα οποία είναι διαθέσιμα σε χρώμα, Διάφανο - Μπλε - Κόκκινο - Πράσινο. Παράγονται σε πολλούς χρωματικούς συνδυασμούς του μεταλλικού μέρους του φωτιστικού. Σε διαστάσεις \varnothing 315 x 390 mm (Poppy 1) - \varnothing 410 x 550 mm (Poppy 1.2) & \varnothing 400 x 500 mm (Poppy 1.3). Ιδανικά για επαγγελματικούς χώρους και οικίες.

Στα Poppy 1.2 & Poppy 1.3 δυνατότητα εφαρμογής ντουί E40.



Poppy 2



Poppy 2.1



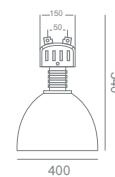
AK60261



Poppy 2.2



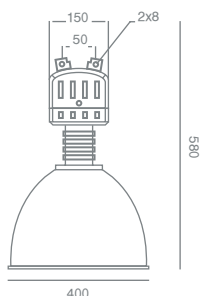
AK6020



Poppy 2.3

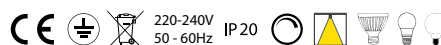


AK6023



Τα Poppy 2 - Poppy 2.1 - Poppy 2.2 & Poppy 2.3 είναι κρεμαστά φωτιστικά για λαμπτήρες LED E27 230V. Κατασκευασμένα από αλουμίνιο και ανακλαστικό PMMA τα οποία είναι διαθέσιμα σε χρώμα, διάφανο. Παράγονται σε πολλούς χρωματικούς συνδυασμούς του μεταλλικού μέρους του φωτιστικού. Σε διαστάσεις \varnothing 310 x 400 mm (Poppy 2) - 315 x 335 mm (Poppy 2.1) - 400 x 540 mm (Poppy 2.2) & 400 x 600 mm (Poppy 2.3). Ιδανικά για επαγγελματικούς χώρους και οικίες.

Στα Poppy 2.2 & Poppy 2.3 δυνατότητα εφαρμογής ντουί E40.



Indigo



CL121BA.B



CL121RA.R

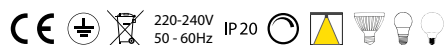


CL121RA.R

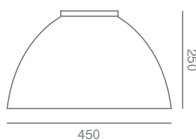


CL121AA.B

Το Indigo είναι κρεμαστό φωτιστικό κατασκευασμένο από αλουμίνιο για λαμπύρες LED E27 max 60 W . Παράγεται σε πολλούς χρωματικούς συνδυασμούς σώματος φωτιστικού και καλωδίων. Διάσταση \varnothing 450 x 250 mm. Βάρος 1020 gr. Κατάλληλο για επαγγελματικούς χώρους και οικίες.



Copper



| CODE | LIGHT SOURCE | VOLT | SOCKET | WATT |
|----------|--------------|------|--------|-------|
| CL121_-- | LED | 230 | E27 | 11-60 |

River



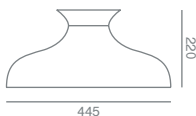
CL122RA.R




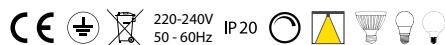
CL122BA.B



CL122WW.W



Το River είναι κρεμαστό φωτιστικό κατασκευασμένο από αλουμίνιο για λαμπύρες LED E27 max 60 W . Παράγεται σε πολλούς χρωματικούς συνδυασμούς σώματος φωτιστικού και καλωδίων. Διάσταση \varnothing 445 x 220 mm. Βάρος 910 gr. Κατάλληλο για επαγγελματικούς χώρους και οικίες.



| CODE | LIGHT SOURCE | VOLT | SOCKET | WATT |
|----------|--------------|------|--------|-------|
| CL122_-- | LED | 230 | E27 | 11-60 |

Revoir



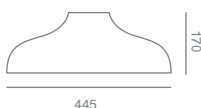
CL1222RA.R



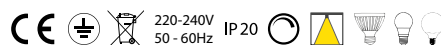
CL1222BA.B



CL1222AA.B



Το Revoir είναι κρεμαστό φωτιστικό κατασκευασμένο από αλουμίνιο για λαμπτήρες LED E27 max 60 W . Παράγεται σε πολλούς χρωματικούς συνδυασμούς σώματος φωτιστικού και καλωδίων. Διάσταση \varnothing 445 x 170 mm. Βάρος 900 gr. Κατάλληλο για επαγγελματικούς χώρους και οικίες.



| CODE | LIGHT SOURCE | VOLT | SOCKET | WATT |
|-----------|--------------|------|--------|-------|
| CL1222_-- | LED | 230 | E27 | 11-60 |

Musk



CL132BA.B



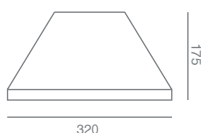
CL132RA.R



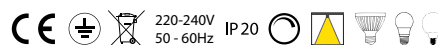
CL132WA.W



CL132AA.B



Το Musk είναι κρεμαστό φωτιστικό κατασκευασμένο από αλουμίνιο για λαμπτήρες LED E27 max 60 W . Παράγεται σε πολλούς χρωματικούς συνδυασμούς σώματος φωτιστικού και καλωδίων. Διάσταση \varnothing 320 x 175 mm. Βάρος 330 gr. Κατάλληλο για επαγγελματικούς χώρους και οικίες.



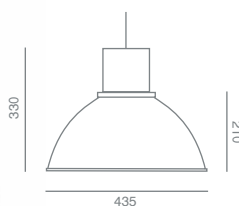
| CODE | LIGHT SOURCE | VOLT | SOCKET | WATT |
|----------|--------------|------|--------|-------|
| CL132_-- | LED | 230 | E27 | 11-60 |



Venus 1



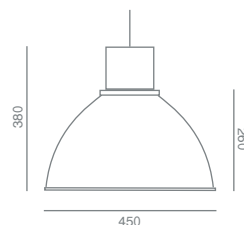
CL1471BA.B



Venus 2



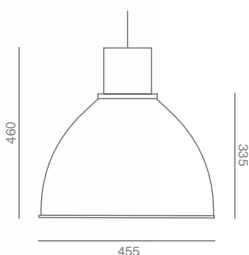
CL1472BA.B



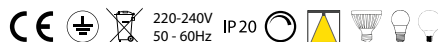
Venus 3



CL1473BA.B



Τα Venus 1-2-3 είναι κρεμαστά φωτιστικά κατασκευασμένα από αλουμίνιο για λαμπτήρες LED E27 max 100 W. Παράγεται σε πολλούς χρωματικούς συνδυασμούς σώματος φωτιστικού και καλωδίων. Διαστάσεις \varnothing 435 x 330 mm & βάρος 910 gr (Venus 1), \varnothing 450 x 380 mm & βάρος 990 gr (Venus 2), \varnothing 455 x 460 mm & βάρος 1100 gr (Venus 3). Κατάλληλο για επαγγελματικούς χώρους και οικίες.



| NAME | CODE | LIGHT SOURCE | VOLT | SOCKET | WATT |
|---------|-----------|--------------|------|--------|-------|
| VENUS 1 | CL1471_-- | LED | 230 | E27 | 11-60 |
| VENUS 2 | CL1472_-- | LED | 230 | E27 | 11-60 |
| VENUS 3 | CL1473_-- | LED | 230 | E27 | 11-60 |

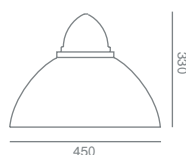
Black widow



CL1460BW.B



CL1460PCP.B



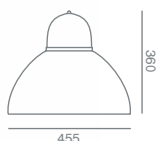
CE 220-240V 50-60Hz IP20

| CODE | LIGHT SOURCE | VOLT | SOCKET | WATT |
|-----------|--------------|------|--------|--------|
| CL1460_-- | LED | 230 | E27 | 11-100 |

Big lady



CL146BA.B



CL146AA.B



CL146RW.R



CL14600.0

CL146AA.B



Το Big lady είναι κρεμαστό φωτιστικό κατασκευασμένο από αλουμίνιο για λαμπτήρες LED E27 max 100 W . Παράγεται σε πολλούς χρωματικούς συνδυασμούς σώματος φωτιστικού και καλωδίων. Διάσταση \varnothing 455 x 360 mm. Βάρος 910 gr. Κατάλληλο για επαγγελματικούς χώρους και οικίες.

CE 220-240V 50-60Hz IP20

| CODE | LIGHT SOURCE | VOLT | SOCKET | WATT |
|----------|--------------|------|--------|--------|
| CL146_-- | LED | 230 | E27 | 11-100 |

Aida



CL1271A.BX.B



Kono



CL1272BX.B

Domino



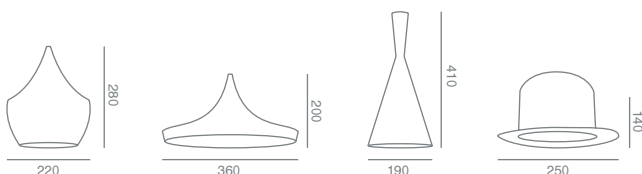
CL1273BX.B



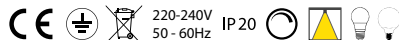
Capelo




CL1274BX.B



Τα Aida - Kono - Domino - Capelo είναι κρεμαστά φωτιστικά κατασκευασμένα από αλουμίνιο για λαμπτήρες LED E27 σε μαύρο - χρυσό, λευκό χρυσό, μαύρο - ασημί, λευκό - ασημί. Διαστάσεις \varnothing 220 x 280 mm, \varnothing 360 x 200 mm, \varnothing 190 x 410 mm, \varnothing 250 x 140 mm. Κατάλληλο για επαγγελματικούς χώρους και οικίες.



| CODE | LIGHT SOURCE | VOLT | SOCKET | WATT |
|--------------|--------------|------|--------|------|
| CL1271A._._. | LED | 230 | E27 | 4-60 |
| CL1272._._. | LED | 230 | E27 | 4-60 |
| CL1273._._. | LED | 230 | E27 | 4-60 |
| CL1274._._. | LED | 230 | E27 | 4-60 |



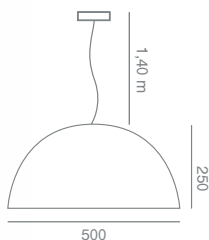
EXTERNAL COLOURS: **B:** black/μαύρο **W:** white/λευκό
 INSIDE COLOURS: **G:** golden/χρυσό **SV:** silver/ασημί

Sunset

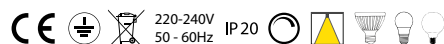


CL1274ABX.B

COLOURS: W: white-gold/λευκό-χρυσό B: black-gold/μαύρο χρυσό

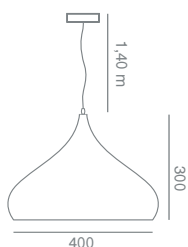


Το Sunset είναι κρεμαστό φωτιστικό vintage για λαμπτήρες LED E27. Κατασκευασμένο από αλουμίνιο, σε λευκό - χρυσό & μαύρο - χρυσό χρώμα. Διάσταση \varnothing 500 x 250 mm. Ιδανικό για επαγγελματικούς χώρους και οικίες.

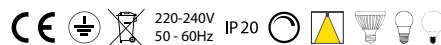


| CODE | LIGHT SOURCE | VOLT | SOCKET | WATT |
|-------------|--------------|------|--------|------|
| CL1274ABX.B | LED | 230 | E27 | 4-60 |
| CL1274AWX.W | LED | 230 | E27 | 4-60 |

Aladin CL1274TBW.B



Το Aladin είναι κρεμαστό φωτιστικό vintage για λαμπτήρες LED E27. Κατασκευασμένο από αλουμίνιο, σε λευκό - μαύρο - γκρι χρώμα. Διάσταση \varnothing 400 x 300 mm. Κατόπιν παραγγελίας παράγεται σε διαφορετικά χρώματα. Ιδανικό για επαγγελματικούς χώρους και οικίες.



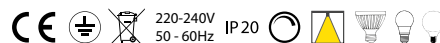
| CODE | LIGHT SOURCE | VOLT | SOCKET | WATT |
|-------------|--------------|------|--------|------|
| CL1274TBW.B | LED | 230 | E27 | 4-60 |
| CL1274TWW.W | LED | 230 | E27 | 4-60 |

Colors & codes on page 190. Ανάλυση χρωμάτων & κωδικών στη σελίδα 190.

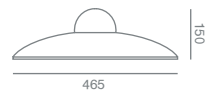
Aria



Το Aria είναι κρεμαστό φωτιστικό κατασκευασμένο από αλουμίνιο για λαμπύρες LED E27 max 60 W . Παράγεται σε πολλούς χρωματικούς συνδυασμούς σώματος φωτιστικού και καλωδίων. Διάσταση \varnothing 465 x 150 mm. Βάρος 731 gr. Κατάλληλο για επαγγελματικούς χώρους και οικίες.



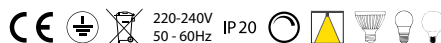
| CODE | LIGHT SOURCE | VOLT | SOCKET | WATT |
|----------|--------------|------|--------|-------|
| CL139_-- | LED | 230 | E27 | 11-60 |



Soprano



Το Soprano είναι κρεμαστό φωτιστικό κατασκευασμένο από αλουμίνιο για λαμπύρες LED E27 max 60 W . Παράγεται σε πολλούς χρωματικούς συνδυασμούς σώματος φωτιστικού και καλωδίων. Διάσταση \varnothing 475 x 117 mm. Βάρος 774 gr. Κατάλληλο για επαγγελματικούς χώρους και οικίες.



| CODE | LIGHT SOURCE | VOLT | SOCKET | WATT |
|----------|--------------|------|--------|-------|
| CL140_-- | LED | 230 | E27 | 11-60 |

Flamingo



CL137RA.R



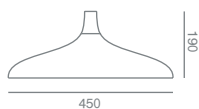
CL137BA.B



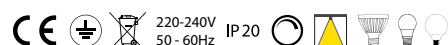
CL137WW.W



CL137GW.W



CL137AA.B



| CODE | LIGHT SOURCE | VOLT | SOCKET | WATT |
|------------|--------------|------|--------|-------|
| CL137_ _ _ | LED | 230 | E27 | 11-60 |

Το Flamingo είναι κρεμαστό φωτιστικό κατασκευασμένο από αλουμίνιο για λαμπτήρες LED E27 max 60 W . Παράγεται σε πολλούς χρωματικούς συνδυασμούς σώματος φωτιστικού και καλωδίων. Διάσταση \varnothing 450 x 190 mm. Βάρος 795 gr. Κατάλληλο για επαγγελματικούς χώρους και οικίες.



Stork



CL138AA.B



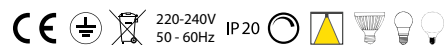
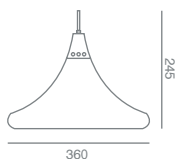
CL138BB.B



CL138RA.R



CL138WW.W



| CODE | LIGHT SOURCE | VOLT | SOCKET | WATT |
|------------|--------------|------|--------|-------|
| CL138_ _ _ | LED | 230 | E27 | 11-60 |

Το Stork είναι κρεμαστό φωτιστικό κατασκευασμένο από αλουμίνιο για λαμπτήρες LED E27 max 60 W . Παράγεται σε πολλούς χρωματικούς συνδυασμούς σώματος φωτιστικού και καλωδίων. Διάσταση \varnothing 380 x 245 mm. Βάρος 490 gr. Κατάλληλο για επαγγελματικούς χώρους και οικίες.



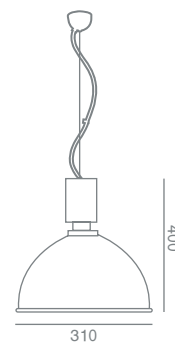
Hera



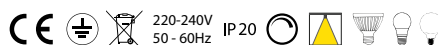
1210.WA.W



Poppy 2



Το Hera 1 είναι κρεμαστό φωτιστικό για λαμπτήρες LED E27. Κατασκευασμένο από αλουμίνιο. Λευκού - μαύρου - γκρι χρώματος & polished aluminium. Διαστάσεις \varnothing 310 x 400 mm, ανάρτηση με καλώδιο ή σιρματόσχοινο. Βάρος 1340 gr. Κατόπιν παραγγελίας παράγεται σε διαφορετικά χρώματα. Ιδανικό για χώρους με βιομηχανικό design, επαγγελματικούς χώρους και οικίες.

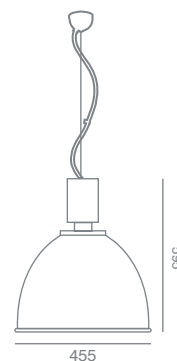


| CODE | LIGHT SOURCE | VOLT | SOCKET | WATT |
|------------|--------------|------|--------|-------|
| 1210._._._ | LED | 230 | E27 | 10-60 |

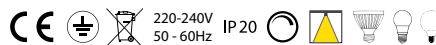
Zeus



1211.BA.ΣΒ



Το Zeus είναι κρεμαστό φωτιστικό για λαμπτήρες Led E27 ή E40, max 400 W. Κατασκευασμένο από αλουμίνιο. Χρώμα λευκού - μαύρου - γκρι χρώματος & polished aluminium. Διάσταση \varnothing 455 x 595 mm, ανάρτηση με καλώδιο ή αλυσίδα ή σιρματόσχοινο, βάρος 2150 gr. Κατόπιν παραγγελίας παράγεται σε διαφορετικά χρώματα. Επίσης παράγεται και με κρύσταλλο διάφανο ή ματ. Ιδανικό για χώρους με βιομηχανικό design, υψηλόροφα καταστήματα, επαγγελματικούς χώρους και οικίες. Δυνατότητα παραγωγής HQI 150 - 250 - 400W.



| CODE | LIGHT SOURCE | VOLT | SOCKET | WATT |
|------------|--------------|------|--------|--------|
| 1211._._._ | LED E27 | 230 | E27 | 10-250 |



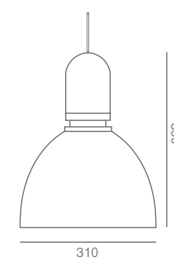
Snow 1200.1



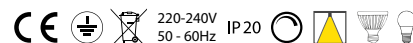
Also available
with transparent
or mat glass.
Και με κρύσταλλο
διάφανο ή ματ.



1200.1K2ΣΔ



Το Snow είναι κρεμαστό φωτιστικό για λαμπτήρες Led E27. Κατασκευασμένο από αλουμίνιο. Χρώμα λευκού - μαύρου - γκρι χρώματος & polished aluminium. Διάσταση \varnothing 310 x 390 mm, ανάρτηση με καλώδιο ή αλυσίδα ή σμρματόσχοινο, βάρους 920 gr. Κατόπιν παραγγελίας παράγεται σε διαφορετικά χρώματα. Επίσης παράγεται και με κρύσταλλο διάφανο ή ματ. Ιδανικό για χώρους με βιομηχανικό design, υψηλόροφα καταστήματα, επαγγελματικούς χώρους και οικίες.

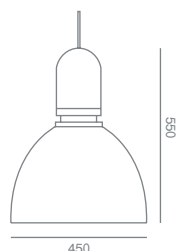


| CODE | LIGHT SOURCE | VOLT | SOCKET | WATT |
|--------|--------------|------|--------|--------|
| 1200.1 | LED | 230 | E27 | 10-100 |

Blizzard



1201.1



Also available
with transparent
or mat glass.
Και με κρύσταλλο
διάφανο ή ματ.



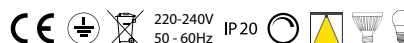
1201.1K2ΣΔ



1201.WA.WΣ



Το Blizzard είναι κρεμαστό φωτιστικό για λαμπτήρες Led E27 ή E40, max 400W. Κατασκευασμένο από αλουμίνιο. Χρώμα λευκού - μαύρου - γκρι χρώματος & polished aluminium. Διάσταση \varnothing 450 x 550 mm, ανάρτηση με καλώδιο ή αλυσίδα ή σμρματόσχοινο, βάρους 1700 gr. Κατόπιν παραγγελίας παράγεται σε διαφορετικά χρώματα. Επίσης παράγεται και με κρύσταλλο διάφανο ή ματ. Ιδανικό για χώρους με βιομηχανικό design, υψηλόροφα καταστήματα, επαγγελματικούς χώρους και οικίες. Δυνατότητα παραγωγής HQI 150 - 250 - 400W.

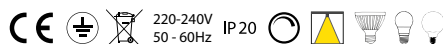


| CODE | LIGHT SOURCE | VOLT | SOCKET | WATT |
|-----------|--------------|------|--------|--------|
| 1201.1 | LED E27 | 230 | E27 | 10-250 |
| 1201.4_ _ | LED E40 | 230 | E40 | 40-400 |

Tubo fa U CL166.2BX.B



Το Tubo fa U είναι κρεμαστό φωτιστικό vintage για λαμπτήρες LED E27. Κατασκευασμένο από αλουμίνιο, σε λευκό - χρυσό & μαύρο - χρυσό χρώμα. Διάσταση \varnothing 120 x 400 mm. Ιδανικό για επαγγελματικούς χώρους και οικίες.



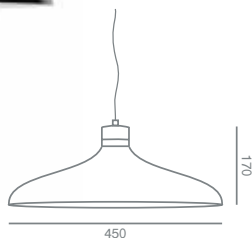
COLOURS: ■ W: white-gold/Λευκό-χρυσό ■ B: black-gold/μαύρο χρυσό

| CODE | LIGHT SOURCE | VOLT | SOCKET | WATT |
|-------------|--------------|------|--------|------|
| CL166.2BX.B | LED | 230 | E27 | 4-60 |

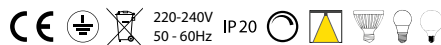
Maison



CL137SBWA.B



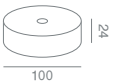
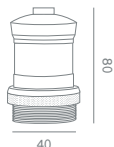
Το Maison είναι κρεμαστό φωτιστικό vintage για λαμπτήρες LED E27. Κατασκευασμένο από αλουμίνιο, σε λευκό - χρυσό & μαύρο - χρυσό χρώμα. Διάσταση \varnothing 450 x 170 mm. Ιδανικό για επαγγελματικούς χώρους και οικίες.



Colors & codes on page 190.
Ανάλυση χρωμάτων & κωδικών στη σελίδα 190.

| CODE | LIGHT SOURCE | VOLT | SOCKET | WATT |
|--------------|--------------|------|--------|-------|
| CL137S_--_-- | LED | 230 | E27 | 11-40 |

Vintage copper



Το Vintage CBL.Copper.B E27 είναι κρεμαστό μεταλλικό φωτιστικό για λαμπτήρες Led, Halogen max 60 W. Κατασκευασμένο από αλουμίνιο. Χρώμα σώματος χαλκός. Διάσταση \varnothing 40 x 80 mm, μήκος καλωδίων 1,10 m. Ιδανικός για επαγγελματικούς χώρους και οικίες.



| CODE | LIGHT SOURCE | VOLT | SOCKET | WATT |
|---------------------|--------------|------|--------|------|
| CBL.COPPER.B | LED | 230 | E27 | 3-60 |

Mariaj

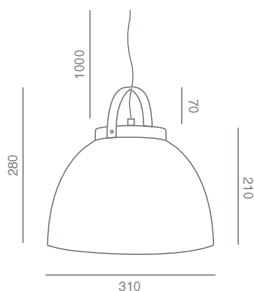
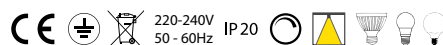


CL120SBPCP.B

Mariaj L



Το Mariaj E27 είναι κρεμαστό μεταλλικό φωτιστικό για λαμπτήρες LED, HALOGEN κτλ. max 60 W. Κατασκευασμένο από αλουμίνιο. Παράγεται σε πολλούς χρωματικούς συνδυασμούς σώματος φωτιστικού και καλωδίων. Διάσταση \varnothing 310 x 280 mm και βάρος 495 gr. Ιδανικός για επαγγελματικούς χώρους και οικίες.



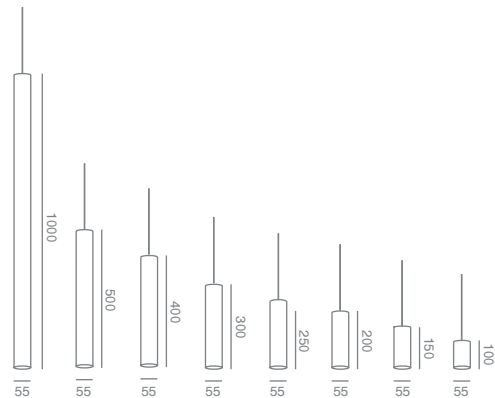
| CODE | LIGHT SOURCE | VOLT | SOCKET | WATT |
|-------------------|--------------|------|--------|------|
| CL120S_--- | LED | 230 | E27 | 4-60 |

Colors & codes on page 190. Ανάλυση χρωμάτων & κωδικών στη σελίδα 190.



Tube 55



- White
- Black
- Grey
- Nickel Mat
- Gold Mat
- Aluminium

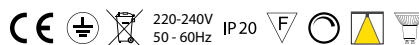


| CODE | LIGHT SOURCE | VOLT | SOCKET | WATT | LENGTH |
|-------------|--------------|------|--------|--------|--------|
| CL1266.1_.. | LED | 230 | GU10 | 4 - 50 | 500mm |
| CL1265.1_.. | LED | 230 | GU10 | 4 - 50 | 1000mm |



Wall light

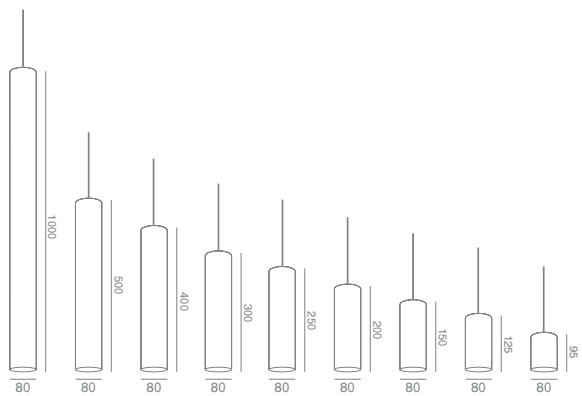
Το Tubo \varnothing 55 GU10 είναι κρεμαστό φωτιστικό εσωτερικού χώρου κατασκευασμένο από extruded αλουμίνιο βαμμένο ηλεκτροστατικά σε λευκό - μαύρο - γκρι. Παράγεται σε διαστάσεις \varnothing 55 x 100 mm - 150 mm - 200 mm - 250 mm - 300 mm - 350 mm - 400 mm - 450 mm - 500 mm - 1000 mm. Κατόπιν παραγγελίας παράγεται σε διαφορετικά μήκη και σε πολλούς συνδυασμούς χρωμάτων. Δυνατότητα τοποθέτησης του λαμπτήρα σε βάθος για φωτισμό DARK LIGHT. Ιδανικό για επαγγελματικούς χώρους και οικίες. Διατίθεται σε downlights επιφανείας και σε απλικά.



Tube 80 E27 / GU10



- White
- Black
- Grey
- Nickel Mat
- Gold Mat
- Aluminium



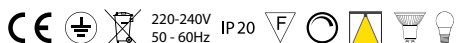
| CODE | LIGHT SOURCE | VOLT | SOCKET | WATT | LENGTH |
|---------------------|--------------|------|--------|--------|--------|
| CL1264.1_.. | LED | 230 | GU10 | 4 - 50 | 500mm |
| CL12643.2_.. | LED E27 | 230 | E27 | 4 - 60 | 300mm |




CL1264.1B.BS



Το Tubo \varnothing 80 GU10 - E27 είναι κρεμαστό φωτιστικό εσωτερικού χώρου κατασκευασμένο από extruded αλουμίνιο βαμμένο ηλεκτροστατικά σε μεγάλη ποικιλία χρωμάτων. Για λαμπτήρες Led GU10 ή E27, max 40 W. Παράγεται σε διάσταση \varnothing 80 x 95 mm - 125 mm - 150 mm - 200 mm - 250 mm - 300 mm - 400 mm - 500 mm - 1000 mm. Κατόπιν παραγγελίας παράγεται σε διαφορετικά μήκη και σε διαφορετικά χρώματα φωτιστικού και καλωδίων. Ιδανικό για επαγγελματικούς χώρους και οικίες. Διατίθεται και σε οροφής.

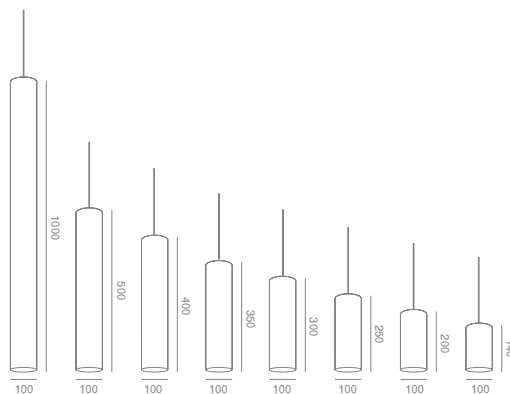


Tube 100 E27 PAR 30



Το Tube \varnothing 100 E27 & E27 PAR 30 είναι κρεμαστό φωτιστικό εσωτερικού χώρου κατασκευασμένο από αλουμίνιο, για λαμπτήρες LED PAR 30. Παράγεται σε διαστάσεις \varnothing 100 x 140 mm - 200 mm - 250 mm - 300 mm - 350 mm για E27 PAR 30 και E27 διαφόρων τύπων.

Επίσης παράγεται και σε διαστάσεις \varnothing 100 x 400 mm - 500 mm - 1000 mm για λαμπτήρες LED E27 διαφόρων τύπων. Κατόπιν παραγγελίας παράγεται σε διαφορετικά μήκη και σε πολλούς συνδυασμούς χρωμάτων φωτιστικού και καλωδίων. Ιδανικό για επαγγελματικούς χώρους και οικίες. Διατίθεται και σε οροφής.



| CODE | LIGHT SOURCE | VOLT | SOCKET | WATT | LENGTH |
|--------------|--------------|------|--------|------|--------|
| CL12635.2_.. | LED E27 | 230 | E27 | 4-60 | 500mm |
| CL12633.2_.. | LED E27 | 230 | E27 | 4-60 | 300mm |

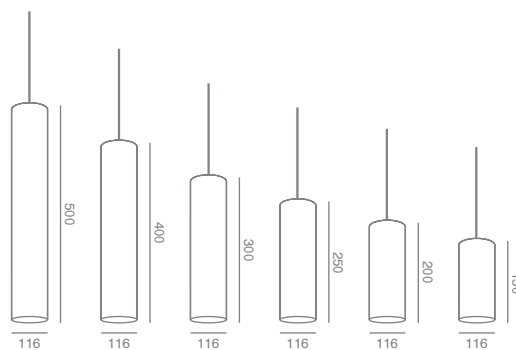
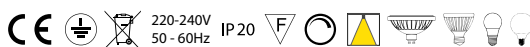
Tubo 116 E27



CL12672.4B.B



Το Tubo \varnothing 116 E27 GU10 111 - E27 είναι κρεμαστό μεταλλικό φωτιστικό για λαμπτήρες Led, Halogen max 12 W. Κατασκευασμένο από αλουμίνιο για λαμπτήρες Led GU10 111 ή E27 LED PAR 30 ή E27 διαφόρων τύπων, max 75 W. Κατόπιν παραγγελίας παράγεται σε διαφορετικά μήκη και σε πολλούς συνδυασμούς χρωμάτων. Διάστασεις \varnothing 116 x 150 mm - 200 mm - 250 mm - 300 mm - 400 mm 500 mm. Ιδανικός για επαγγελματικούς χώρους και οικίες. Διατίθεται και σε downlights επιφανείας.

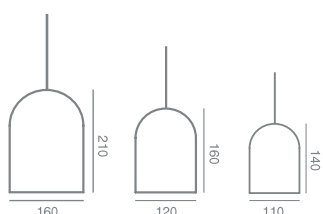


| CODE | LIGHT SOURCE | VOLT | SOCKET | WATT | LENGTH |
|--------------|--------------|------|--------|-------|--------|
| CL1267.2_._ | LED | 230 | E27 | 4-60 | 500mm |
| CL12671.4_._ | LED 111 | 230 | GU10 | 12-75 | 150mm |

Comb



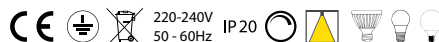
CL130WW.W



Διατίθεται και σε προβολέα ράγας

Το Comb Pendant E27 είναι κρεμαστό μεταλλικό φωτιστικό κατασκευασμένο από extruded αλουμίνιο βαμμένο ηλεκτροστατικά σε μεγάλη ποικιλία χρωμάτων μονόχρωμα ή δίχρωμα. Παράγεται σε διάσταση \varnothing 110 x 140 mm, \varnothing 120 x 160 mm και \varnothing 160 x 210 mm, μήκος καλωδίων 1 m. Κατόπιν παραγγελίας παράγεται σε διαφορετικά μήκη και σε πολλούς συνδυασμούς χρωμάτων. Ιδανικό για επαγγελματικούς χώρους και οικίες. Διατίθεται και σε spotlight ράγας.

| CODE | LIGHT SOURCE | VOLT | SOCKET | WATT | LENGTH |
|-----------|--------------|------|--------|-------|--------|
| CL130_--_ | LED | 230 | E27 | 11-60 | 210 |



Swing 1

Swing 2

Swing 3



9RM011



9RM012

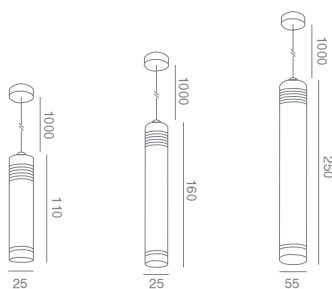
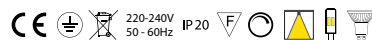


9RM015



Το Swing 1 & 2 είναι κρεμαστό φωτιστικό κατασκευασμένο από αλουμίνιο για λαμπύρες Led G9 1-12W 230V ή Power Led 1W 119 - 150lm ή 3W 194 - 250lm. Σε χρώματα λευκό - μαύρο - γκρι - aluminium, διαστάσεων \varnothing 25 x 110 mm - \varnothing 25 x 160 mm. Υπάρχει δυνατότητα τοποθέτησης του λαμπτήρα εσωτερικά ή εξωτερικά όπως στις φωτογραφίες. Το Swing 3 είναι κατάλληλο για λαμπύρες LED GU10 MR16 230V 3-50W, διαστάσεων \varnothing 55 x 250 mm. Κατόπιν παραγγελίας παράγονται σε διαφορετικές διαστάσεις και χρώματα. Επίσης παράγονται σε δίσκο ή μπάρα δίφωτη, τρίφωτη, πεντάφωτη κλπ. είναι Ιδανικά για επαγγελματικούς χώρους, ξενοδοχεία, bar και οικίες. Κατάλληλα μόνο για εσωτερικούς χώρους.

Easy lamp replacement / Εύκολη αλλαγή λάμπας.

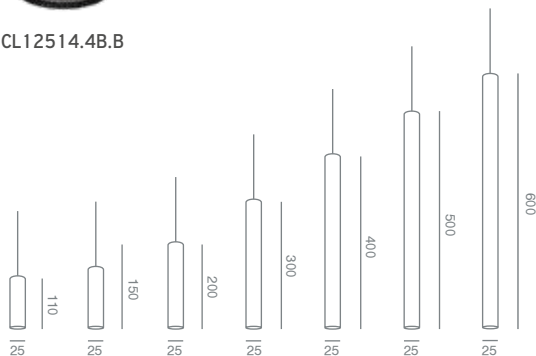


| NAME | CODE | LIGHT SOURCE | VOLT | SOCKET | WATT |
|---------|-----------|--------------|------|--------|------|
| Swing 1 | 9RM011_-- | LED | 230 | G9 | 1-12 |
| Swing 2 | 9RM012_-- | LED | 230 | G9 | 1-12 |
| Swing 3 | 9RM015_-- | LED | 230 | GU10 | 4-50 |

Piza

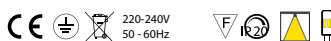


CL12514.4B.B



Το Piza είναι κρεμαστό φωτιστικό κατασκευασμένο από αλουμίνιο για λαμπτήρες Led G9 1-12W 230V ή Power Led 1W 119 - 150lm ή 3W 194 - 250lm. Σε χρώματα λευκό - μαύρο - γκρι, διαστάσεων \varnothing 25 x 110 mm - 150 mm - 200 mm - 300 mm - 400 mm - 500 mm - 600 mm. Κατόπιν παραγγελίας μπορεί να παραχθεί σε διαφορετικές διαστάσεις και σε πολλούς χρωματικούς συνδυασμούς. Επίσης παράγεται σε δίσκο ή μπάρα δίφωτη, τρίφωτη, πεντάφωτη κλπ. Υπάρχει δυνατότητα τοποθέτησης του λαμπτήρα εσωτερικά ή εξωτερικά όπως στις φωτογραφίες. Ιδανικός για επαγγελματικούς χώρους, ξενοδοχεία, bar και οικίες. Κατάλληλο μόνο για εσωτερικούς χώρους.

Easy lamp replacement / Εύκολη αλλαγή λάμπας.



CL125L1.AD



Διατίθεται σε προβολέα ράγας & οροφής.

| CODE | LIGHT SOURCE | VOLT | SOCKET | WATT | LENGHT | DESCRIPTION |
|--------------|--------------|-------|--------|------|--------|-----------------|
| CL12516.4_ _ | LED G9 | 230 | G9 | 1-12 | 600 | |
| CL125L1.AD | LED | 350mA | | 1 | 600 | driver included |
| CL125L3.AD | LED | 700mA | | 3 | 600 | driver included |

Tube ring 80 GU10 - E27



CL12696.1BA.B



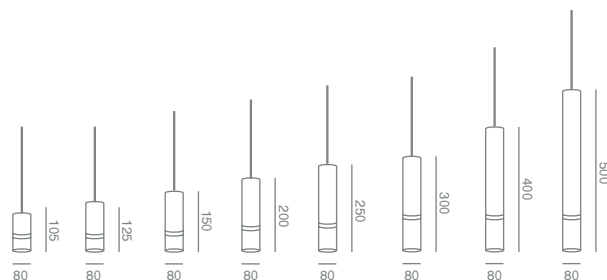
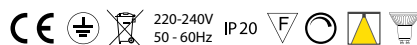
CL12696.1WA.W



CL12696.1GSA.B



Το Tube Ring 80 GU10 - E27 είναι κρεμαστό φωτιστικό εσωτερικού χώρου κατασκευασμένο από extruded αλουμίνιο βαμμένο ηλεκτροστατικά σε μεγάλη ποικιλία χρωμάτων. Παράγεται σε διαστάσεις $\varnothing 80 \times 105 \text{ mm}$ - 125 mm - 150 mm - 200 mm - 250 mm - 300 mm - 400 mm - 500 mm. Κατόπιν παραγγελίας παράγεται σε διαφορετικά μήκη και σε πολλούς συνδυασμούς χρωμάτων. Δυνατότητα τοποθέτησης του λαμπτήρα σε βάθος για φωτισμό DARK LIGHT. Ιδανικό για επαγγελματικούς χώρους και οικίες. Διατίθεται σε downlights επιφανείας και σε προβολέα ράγας.



| CODE | LIGHT SOURCE | VOLT | SOCKET | WATT | LENGTH |
|-----------------|--------------|------|--------|-------|--------|
| CL12696.1_ _ _ | LED | 230 | GU10 | 4-50 | 500mm |
| CL126964.1_ _ _ | LED | 230 | GU10 | 4-50 | 400mm |
| CL126963.1_ _ _ | LED | 230 | GU10 | 4-50 | 300mm |
| CL126963.2_ _ _ | LED | 230 | E27 | 10-50 | 300mm |



Διατίθεται σε downlights επιφανείας και σε προβολέα ράγας.

Tubo ring 55



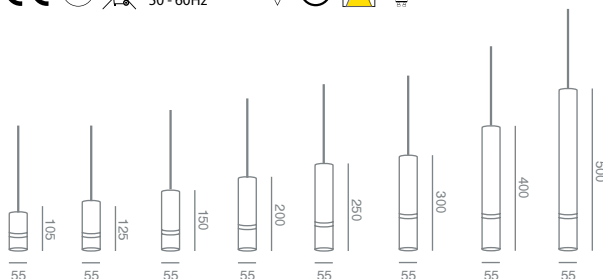
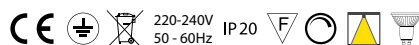
CL12695.1BA.B

CL12695.1WA.W



Gold Antique

Το Tubo Ring 55 GU10 είναι κρεμαστό φωτιστικό εσωτερικού χώρου κατασκευασμένο από extruded αλουμίνιο βαμμένο ηλεκτροστατικά σε μεγάλη ποικιλία χρωμάτων. Παράγεται σε διαστάσεις \varnothing 55 x 105 mm - 125 mm - 150 mm - 200 mm - 250 mm - 300 mm - 400 mm - 500 mm. Κατόπιν παραγγελίας παράγεται σε διαφορετικά μήκη και σε πολλούς συνδυασμούς χρωμάτων. Δυνατότητα τοποθέτησης του λαμπτήρα σε βάθος για φωτισμό DARK LIGHT. Ιδανικό για επαγγελματικούς χώρους και οικίες. Διατίθεται σε downlights επιφανείας και σε προβολέα ράγας.



Διατίθεται σε downlights επιφανείας και σε προβολέα ράγας.

| CODE | LIGHT SOURCE | VOLT | SOCKET | WATT | LENGTH |
|-----------------|--------------|------|--------|------|--------|
| CL12695.1_ _ _ | LED | 230 | GU10 | 4-50 | 500mm |
| CL126954.1_ _ _ | LED | 230 | GU10 | 4-50 | 400mm |
| CL126953.1_ _ _ | LED | 230 | GU10 | 4-50 | 300mm |

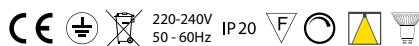
Tube fa 55



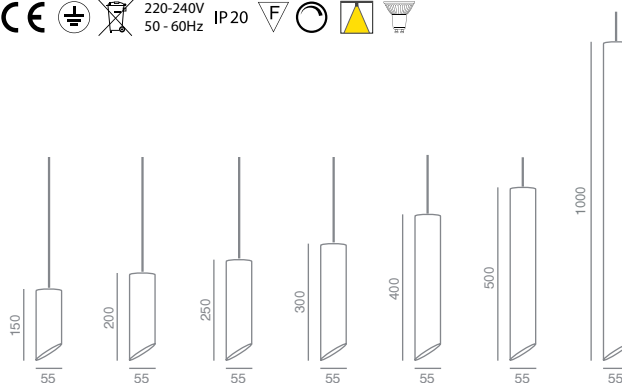
CL1621.1B.B



Το Tube Fa \varnothing 55 GU10 είναι κρεμαστό φωτιστικό εσωτερικού χώρου κατασκευασμένο από extruded αλουμίνιο βαμμένο ηλεκτροστατικά σε μεγάλη ποικιλία χρωμάτων. Παράγεται σε διάσταση \varnothing 55 x 150 mm - 200 mm - 250 mm - 300 mm - 400 mm - 500 mm - 1000 mm. Κατόπιν παραγγελίας παράγεται σε διαφορετικά μήκη και σε πολλούς συνδυασμούς χρωμάτων. Δυνατότητα τοποθέτησης του λαμπτήρα σε βάθος για φωτισμό DARK LIGHT. Ιδανικό για επαγγελματικούς χώρους και οικίες. Διατίθεται σε downlights επιφανείας και σε προβολέα ράγας.



Διατίθεται σε προβολέα ράγας και σε downlights επιφανείας.



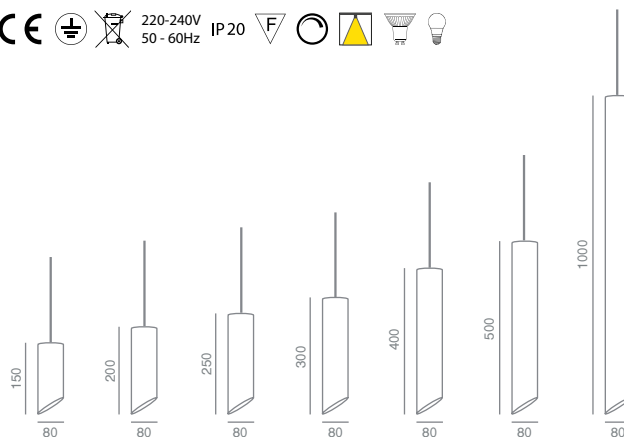
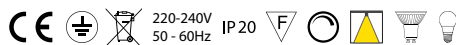
| CODE | LIGHT SOURCE | VOLT | SOCKET | WATT | LENGTH |
|------------|--------------|------|--------|------|--------|
| CL1621.1__ | LED PAR16 | 230 | GU10 | 3-50 | 150mm |
| CL1622.1__ | LED PAR16 | 230 | GU10 | 3-50 | 200mm |
| CL162.1__ | LED PAR16 | 230 | GU10 | 3-50 | 500mm |

Tube fa 80

CL163.1WY.Y



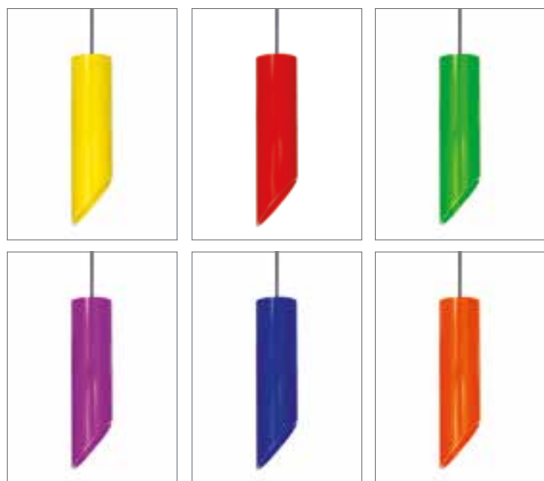
Το Tube Fa \varnothing 80 GU10 και E27 είναι κρεμαστό φωτιστικό εσωτερικού χώρου κατασκευασμένο από extruded αλουμίνιο βαμμένο ηλεκτροστατικά σε λευκό - μαύρο - γκρι. Παράγεται σε διάσταση \varnothing 80 x 150 mm - 200 mm - 250 mm - 300 mm - 400 mm - 500 mm - 1000 mm. Κατόπιν παραγγελίας παράγεται σε διαφορετικά μήκη και σε πολλούς συνδυασμούς χρωμάτων. Δυνατότητα τοποθέτησης του λαμπτήρα σε βάθος για φωτισμό DARK LIGHT. Ιδανικό για επαγγελματικούς χώρους και οικίες. Διατίθεται σε downlights επιφανείας και προβολέα ράγας.



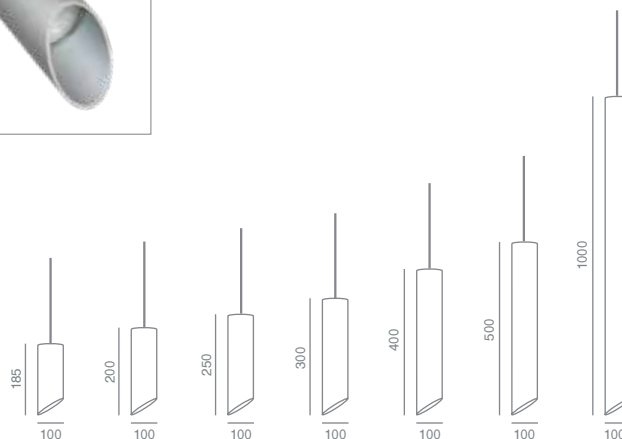
Διατίθεται σε προβολέα ράγας και σε downlights επιφανείας.

| CODE | LIGHT SOURCE | VOLT | SOCKET | WATT | LENGTH |
|-------------|--------------|------|--------|------|--------|
| CL1632.1_-- | LED PAR16 | 230 | GU10 | 4-50 | 200mm |
| CL163.1_-- | LED PAR16 | 230 | GU10 | 4-50 | 500mm |

Tubo fa 100



Το Tubo Fa \varnothing 100 E27 και GU10 είναι κρεμαστό φωτιστικό οροφής εσωτερικού χώρου κατασκευασμένο από extruded αλουμίνιο βαμμένο ηλεκτροστατικά σε λευκό - μαύρο - γκρι. Παράγεται σε διάσταση \varnothing 100 x 185 mm - 200 mm - 250 mm - 300 mm - 400 mm - 500 mm - 1000 mm. Κατόπιν παραγγελίας παράγεται σε διαφορετικά μήκη και σε πολλούς συνδυασμούς χρωμάτων. Δυνατότητα τοποθέτησης του λαμπτήρα σε βάθος για φωτισμό DARK LIGHT. Ιδανικό για επαγγελματικούς χώρους και οικίες. Διατίθεται σε downlights επιφανείας, σε προβολέα ράγας και απλικά τοίχου.



Διατίθεται σε downlights επιφανείας, απλικά και σε προβολέα ράγας.

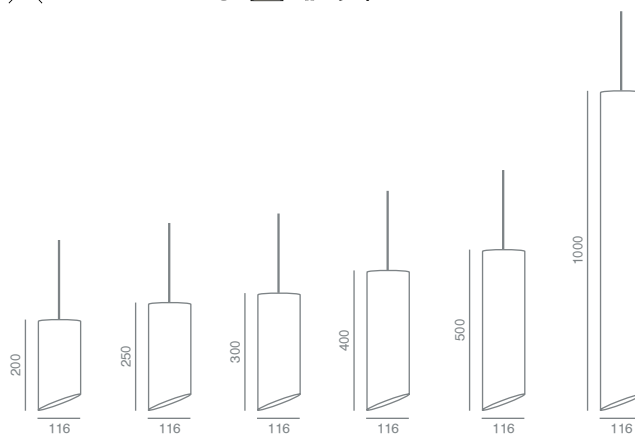
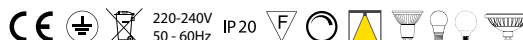
| CODE | LIGHT SOURCE | VOLT | SOCKET | WATT | LENGTH |
|-------------|--------------|------|--------|------|--------|
| CL1642.2_-- | LED E27 | 230 | E27 | 4-60 | 200mm |
| CL164.1_-- | LED PAR16 | 230 | GU10 | 4-50 | 500mm |

Tube fa 116 E27



CL165.2WW.W

Το Tube Fa E27 \varnothing 116 και GU10 111 είναι κρεμαστό φωτιστικό εσωτερικού χώρου κατασκευασμένο από extruded αλουμίνιο βαμμένο ηλεκτροστατικά σε λευκό - μαύρο - γκρι, μονόχρωμα ή δίχρωμα. Παράγεται σε διάσταση \varnothing 116 x 200 mm - 250 mm - 300 mm - 350 mm - 400 mm - 500 mm - 1000 mm. Κατόπιν παραγγελίας παράγεται σε διαφορετικά μήκη και σε πολλούς συνδυασμούς χρωμάτων. Δυνατότητα τοποθέτησης του λαμπτήρα σε βάθος για φωτισμό DARK LIGHT. Ιδανικό για επαγγελματικούς χώρους και οικίες. Διατίθεται σε downlights επιφανείας και σε απλικά τοίχου. Κατόπιν παραγγελίας στα 200 mm - 250 mm - 300 mm - 350 mm παράγεται και για λαμπτήρα GU10 111.



| CODE | LIGHT SOURCE | VOLT | SOCKET | WATT | LENGTH |
|--------------|--------------|------|----------|---------|--------|
| CL165.2_..._ | LED PAR30 | 230 | E27 | 4-60 | 500mm |
| CL165.4_..._ | LED 111 | 230 | GU10 111 | 12 - 75 | 300mm |

Διατίθεται σε downlights επιφανείας, απλικά και σε προβολέα ράγας.

Tubo fa ring 55

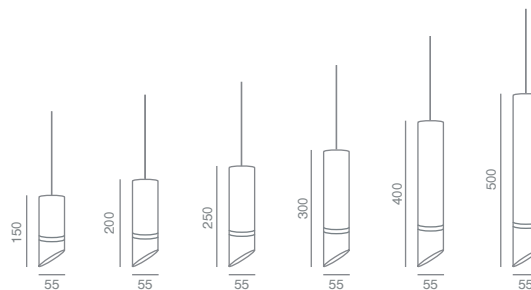
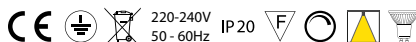


CL168.1BBA.B



Το Tubo FA Ring GU10 είναι κρεμαστό φωτιστικό εσωτερικού χώρου κατασκευασμένο από extruded αλουμίνιο βαμμένο ηλεκτροστατικά σε μεγάλη ποικιλία χρωμάτων. Παράγεται σε διαστάσεις \varnothing 55 x 150 mm - 200 mm - 250 mm - 300 mm - 400 mm - 500 mm.

Κατόπιν παραγγελίας παράγεται σε διαφορετικά μήκη και σε πολλούς συνδυασμούς χρωμάτων. Δυνατότητα τοποθέτησης του λαμπτήρα σε βάθος για φωτισμό DARK LIGHT. Ιδανικό για επαγγελματικούς χώρους και οικίες. Διατίθεται σε downlights επιφανείας και προβολέα ράγας.



| CODE | LIGHT SOURCE | VOLT | SOCKET | WATT | LENGTH |
|------------|--------------|------|--------|------|--------|
| CL168.1__ | LED | 230 | GU10 | 4-50 | 500mm |
| CL1684.1__ | LED | 230 | GU10 | 4-50 | 400mm |
| CL1683.1__ | LED | 230 | GU10 | 4-50 | 300mm |

Διατίθεται σε προβολέα ράγας και σε downlights επιφανείας.

Tubo fa ring 80

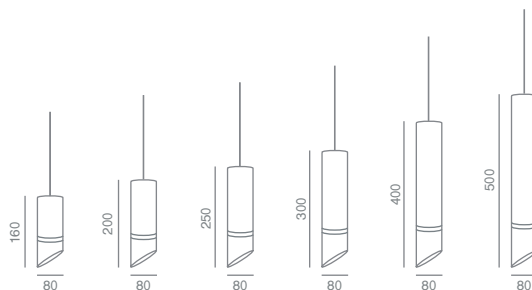
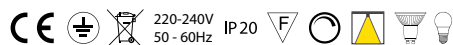


CL167.1BGG.B



Διατίθεται σε προβολέα ράγας και σε downlights επιφανείας.

Το Tubo Fa Ring 80 GU10 - E27 είναι κρεμαστό φωτιστικό εσωτερικού χώρου κατασκευασμένο από extruded αλουμίνιο λευκού - μαύρου και γκρι χρώματος, για λαμπτήρες Led GU10 ή E27. Παράγεται σε διάσταση \varnothing 80 x 160 mm - 200 mm - 250 mm - 300 mm - 400 mm - 500 mm. Κατόπιν παραγγελίας παράγεται σε διαφορετικά μήκη και σε πολλούς συνδυασμούς χρωμάτων. Δυνατότητα τοποθέτησης του λαμπτήρα σε βάθος για φωτισμό DARK LIGHT. Ιδανικό για επαγγελματικούς χώρους και οικίες. Διατίθεται σε downlights επιφανείας και προβολέα ράγας.



| CODE | LIGHT SOURCE | VOLT | SOCKET | WATT | LENGTH |
|------------|--------------|------|--------|------|--------|
| CL167.1_-- | LED | 230 | GU10 | 4-50 | 500mm |
| CL167.2_-- | LED E27 | 230 | E27 | 4-60 | 500mm |

Stilo

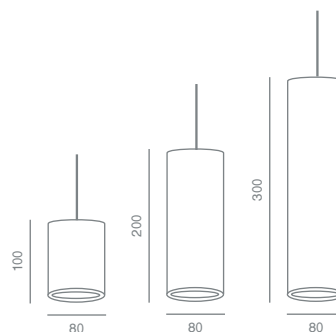
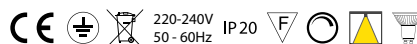


CL160.1BCH.B



Παράγεται σε επίτοιχο & οροφής

Το Stilo GU10 είναι κρεμαστό φωτιστικό για λαμπτήρες Led. Κατασκευασμένο από αλουμίνιο. Παράγεται σε διαστάσεις $\varnothing 80 \times 100 \text{ mm} - 200 \text{ mm} - 300 \text{ mm}$. Κατόπιν παραγγελίας παράγεται σε διαφορετικά μήκη και χρώματα. Ιδανικός για επαγγελματικούς χώρους και οικίες. Διατίθεται και σε οροφής και απλικά τοίχου.



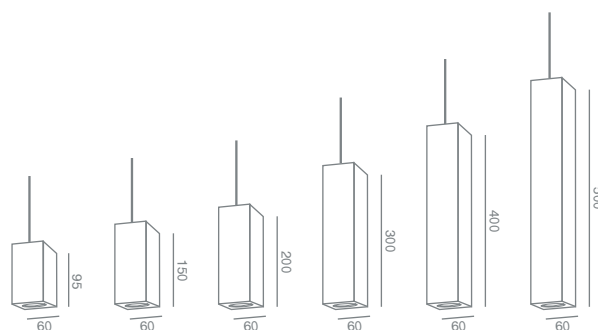
| CODE | LIGHT SOURCE | VOLT | SOCKET | WATT | LENGTH |
|----------------|--------------|------|--------|------|--------|
| CL160.1_ _ _ _ | LED PAR16 | 230 | GU10 | 4-50 | 200 |

Tube Q


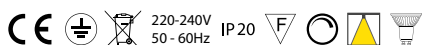


CL1261.1R.R

Το Tube Q GU10 είναι κρεμαστό φωτιστικό εσωτερικού χώρου κατασκευασμένο από extruded αλουμίνιο βαμμένο ηλεκτροστατικά σε λευκό - μαύρο - γκρι. Παράγεται σε διαστάσεις 60 x 60 x 95 mm - 150 mm - 200 mm - 300 mm - 400 mm - 500 mm. Δυνατότητα τοποθέτησης του λαμπτήρα σε βάθος για φωτισμό DARKLIGHT και σε έκδοση ορη φωτό 1. Κατόπιν παραγγελίας παράγεται σε διαφορετικά μήκη και χρώματα. Ιδανικό για επαγγελματικούς χώρους και οικίες. Διατίθεται και σε οροφής.



| CODE | LIGHT SOURCE | VOLT | SOCKET | WATT | LENGTH | DESCRIPTION |
|-------------|--------------|------|--------|------|--------|-------------|
| CL1261.1_.. | LED PAR16 | 230 | GU10 | 4-50 | 500 | closed |
| CL1251.1_.. | LED PAR16 | 230 | GU10 | 4-50 | 500 | open |



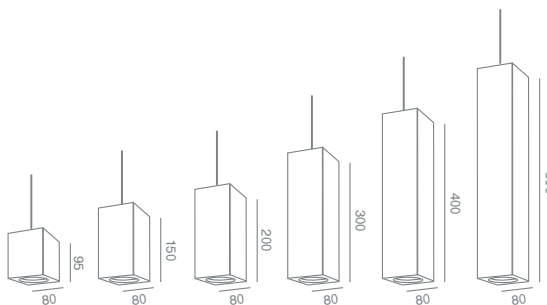
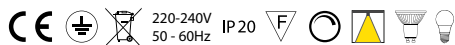
Qubo 8



QU12044.1W.WS




Το Qubo 8 είναι κρεμαστό φωτιστικό εσωτερικού χώρου κατασκευασμένο από extruded αλουμίνιο και χάλυβα. Βαμμένο ηλεκτροστατικά σε λευκό - μαύρο - γκρι. Παράγεται σε διαστάσεις 80 x 80 x 95 mm - 150 mm - 200 mm - 300 mm - 400 mm - 500 mm. Κατόπιν παραγγελίας παράγεται σε διαφορετικά μήκη και χρώματα. Δυνατότητα τοποθέτησης του λαμπτήρα σε βάθος για φωτισμό DARKLIGHT και σε έκδοση open για λαμπτήρα E27 & GU10 φωτό 1. Διατίθεται και οροφής.



| CODE | LIGHT SOURCE | VOLT | SOCKET | WATT | LENGTH | DESCRIPTION |
|---------------|--------------|------|--------|------|--------|-------------|
| QU120 32.1_-- | LED PAR16 | 230 | GU10 | 4-50 | 200 | open |
| QU120 42.1_-- | LED PAR16 | 230 | GU10 | 4-50 | 200 | closed |
| QU120 34.1_-- | LED PAR16 | 230 | GU10 | 4-50 | 400 | open |
| QU120 44.1_-- | LED PAR16 | 230 | GU10 | 4-50 | 400 | closed |
| QU120 34.2_-- | LED E27 | 230 | E27 | 4-50 | 400 | open |

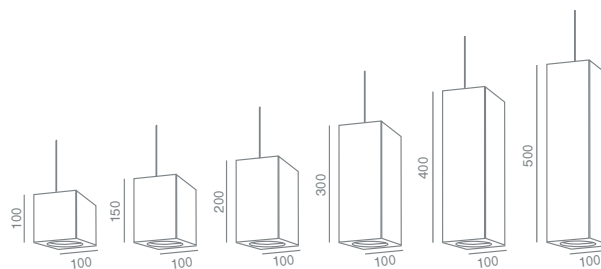
Qubo 10



Το Qubo 10 GU10 είναι κρεμαστό φωτιστικό εσωτερικού χώρου κατασκευασμένο από extruded αλουμίνιο και χάλυβα. Βαμμένο ηλεκτροστατικά σε λευκό - μαύρο - γκρι. Παράγεται σε διαστάσεις 100 x 100 x 100 mm - 150 mm - 200 mm - 300 mm - 400 mm - 500 mm. Κατόπιν παραγγελίας παράγεται σε διαφορετικά μήκη και χρώματα. Δυνατότητα τοποθέτησης του λαμπτήρα σε βάθος για φωτισμό DARKLIGHT και σε έκδοση open για λαμπτήρα E27 PAR30 ή classic φωτό 1. Διατίθεται και σε οροφής.

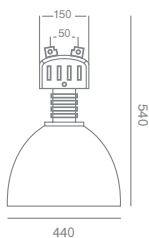


dark

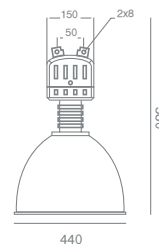


| CODE | LIGHT SOURCE | VOLT | SOCKET | WATT | LENGTH | DESCRIPTION |
|-----------------------|--------------|------|--------|-------|--------|-------------|
| QU121 15.1_.. | LED PAR16 | 230 | GU10 | 4-50 | 500 | open |
| QU121 25.1_.. | LED PAR16 | 230 | GU10 | 4-50 | 500 | closed |
| QU121 15.22_.. | LED E27 | 230 | E27 | 4-50 | 500 | open |
| QU121 15.21_.. | LED PAR30 | 230 | E27 | 11-75 | 500 | open |

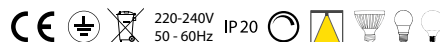
Umbrella 1201.2FS.1Σ



1201FS.1Σ



Τα Umbrella 1201FS.1Σ είναι κρεμαστά μεταλλικά φωτιστικά για λαμπτήρες Led E27 10 - 100W & E40 20 - 150W. Κατασκευασμένα από αλουμίνιο. Χρώμα σώματος αλουμίνιο, λευκό ή μαύρο. Διάσταση \varnothing 440 x 540 mm & \varnothing 440 x 580 mm. Ιδανικό για χώρους με βιομηχανικό design, υψηλόροφα καταστήματα, επαγγελματικούς χώρους και οικίες. Δυνατότητα παραγωγής HQI 150 - 250 - 400W. Κατόπιν παραγγελίας παράγεται σε πολλούς χρωματικούς συνδυασμούς.



| CODE | LIGHT SOURCE | VOLT | SOCKET | WATT |
|-------------------|--------------|------|--------|--------|
| 1201FS | LED | 230 | E27 | 10-100 |
| 1201.40FS | LED | 230 | E40 | 20-150 |
| 1201.2FS | LED | 230 | E27 | 10-100 |
| 1201.240FS | LED | 230 | E40 | 20-150 |

AK2100W GU10

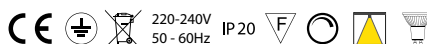
AK2100B GU10



AK2100



Το AK2100 είναι κρεμαστό μεταλλικό φωτιστικό πολύ κομψό, με γυαλί, αμβρολή στο κάτω μέρος με διάφανο καλώδιο, για λαμπτήρες LED, HALOGEN GU10, λευκού, μαύρου και νικελ μετ χρώματος, κατασκευασμένος από αλουμίνιο, ορείχαλκο, χάλυβα. Βαθμός προστασίας IP20. Κατάλληλο μόνο για εσωτερικούς χώρους. Διάσταση \varnothing 55 x 110 mm. Ιδανικό για μικρούς χώρους, ανάδειξη διάφορων σημείων, επαγγελματικών χώρων και οικιών.



| CODE | LIGHT SOURCE | VOLT | SOCKET | WATT | COLOR |
|---------------|--------------|------|--------|------|------------|
| AK2100 | LED PAR16 | 230 | GU10 | 4-50 | nickel mat |

001



002



003




004



005



006




Οι δίσκοι οροφής και οι μπάρες κατασκευάζονται για 2φ, 3φ και 4φ. Η διάμετρος των δίσκων ποικίλει από \varnothing 200 - 240 - 280 - 320 - 400 mm. Οι διαστάσεις των τετράγωνων βάσεων είναι 200 x 200 mm, 250 x 250 mm, 300 x 300 mm, 350 x 350 mm, 400 x 400 mm. Το μήκος των μπαρών είναι 300 mm - 350 mm - 400 mm - 500 mm - 600 mm - 1000 mm. Το μήκος των καλωδίων είναι ένα μέτρο και η αυξομείωση τους όπως και η επιλογή των φωτιστικών είναι στην αποκλειστική διάθεση σας. Επίσης και η επιλογή των χρωματικών συνδυασμών.

Tubo lua 1 white




Tubo lua 2 black-gold



Tubo lua 3 xl black-aluminium



Tubo gold-copper



Tubo raw



Τα Tubo είναι κρεμαστά φωτιστικά ή downlights οροφής για λαμπτήρες LED E27. Κατασκευασμένα από αλουμίνιο ή χάλυβα. Λευκού - μαύρου χρώματος ή polished aluminium & **ειδικών βαφών** όπως φαίνεται στις φωτο. Διαφορετικών διαστάσεων, ανάρτηση με καλώδιο ή συρματόσχοινο. Ιδανικό για vintage χώρους, για χώρους με βιομηχανικό design, επαγγελματικούς χώρους και οικίες. Κατόπιν παραγγελίας παράγεται σε πολλούς διαφορετικούς χρωματικούς συνδυασμούς.

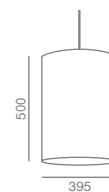
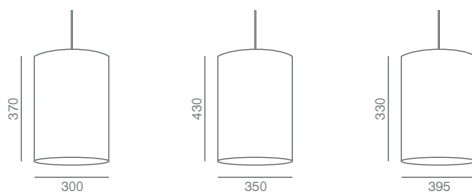
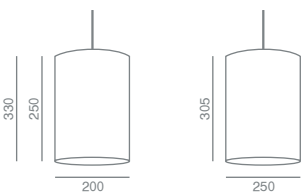
Τα Tubo κατασκευάζονται κατόπιν συνεννόησης.



Tubo black-orange



Tubo black-silver



QR CODE
ΕΙΔΙΚΕΣ ΚΑΤΑΣΚΕΥΕΣ

Roes factory 1 light + amsterdam



Roes factory 1 light + sparrow



Roes chrome 2 light Zournas + sparrow



Roes classic 1 light + Oddy



Roes chrome 1 light + Indigo



Roes chrome 1 light + Notos



QR CODE
ΕΙΔΙΚΕΣ ΚΑΤΑΣΚΕΥΕΣ

Τα φωτιστικά της σελίδας παράγονται κατόπιν συνεννόησης και μόνο σε συγκεκριμένες ποσότητες. Για περισσότερες πληροφορίες της συλλογής Roes επισκεφτείτε την ιστοσελίδα μας **akriphos.gr**





DOWNLIGHTS SURFACE

Zumba 55



4601EB



4601EGS



4601EW



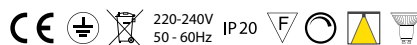
4601ECP



Το Zumba 55 GU10 είναι φωτιστικό οροφής εσωτερικού χώρου κατασκευασμένο από αλουμίνιο βαμμένο ηλεκτροστατικά σε λευκό - μαύρο - γκρι χρώμα.

Διάσταση \varnothing 55 x 88 mm. Κατόπιν παραγγελίας παράγεται σε διαφορετικά μήκη και χρώματα. Βάρος 154 gr.

Ιδανικό για επαγγελματικούς χώρους και οικίες.



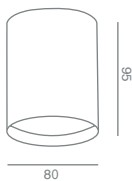
| CODE | LIGHT SOURCE | VOLT | SOCKET | WATT |
|--------|--------------|------|--------|------|
| 4601E_ | LED PAR16 | 230 | GU10 | 3-50 |



Zumba 80



4601E80B



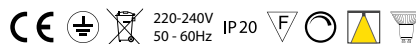
4601E80GS



4601E80W

Το Zumba 80 GU10 είναι φωτιστικό οροφής εσωτερικού χώρου κατασκευασμένο από αλουμίνιο βαμμένο ηλεκτροστατικά σε λευκό - μαύρο - γκρι χρώμα. Διάσταση \varnothing 80 x 95 mm. Κατόπιν παραγγελίας παράγεται σε διαφορετικά μήκη και χρώματα.

Ιδανικό για επαγγελματικούς χώρους και οικίες.



| CODE | LIGHT SOURCE | VOLT | SOCKET | WATT |
|----------|--------------|------|--------|------|
| 4601E80_ | LED PAR16 | 230 | GU10 | 3-50 |

Zumba 100 E27



460510EB



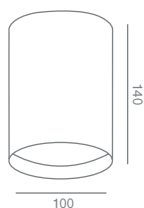
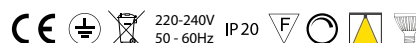
460510EGS



460510EW

Το Zumba 100 E27 PAR 30 είναι φωτιστικό οροφής εσωτερικού χώρου κατασκευασμένο από αλουμίνιο βαμμένο ηλεκτροστατικά σε λευκό - μαύρο - γκρι χρώμα.

Διάσταση \varnothing 100 x 140 mm. Κατόπιν παραγγελίας παράγεται σε διαφορετικά μήκη και χρώματα. Ιδανικό για επαγγελματικούς χώρους και οικίες. Διατίθεται και κρεμαστό.



| CODE | LIGHT SOURCE | VOLT | SOCKET | WATT |
|----------|--------------|------|--------|-------|
| 460510E_ | LED PAR30 | 230 | E27 | 12-75 |

Zumba 116 GU10 111



CL0126712.4B



CL0126712.4GS



CL0126712.4W



CL0126712.4CP



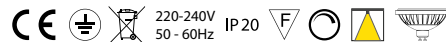
CL0126712.4Y



CL0126712.4R



Το Zumba \varnothing 116 GU10 111 είναι φωτιστικό οροφής εσωτερικού χώρου κατασκευασμένο από αλουμίνιο, για λαμπτήρες Led, Halogen max 30 W. Παράγεται σε διάσταση \varnothing 116 x 120 mm. Για μεγαλύτερα μήκη (\varnothing 116 x 150 mm - 200 mm - 250 mm - 300 mm - 400 mm - 500 mm - 1000 mm) βλ. Τύπο \varnothing 116. Κατόπιν παραγγελίας παράγεται σε διαφορετικά μήκη και σε πολλούς συνδυασμούς χρωμάτων. Ιδανικό για επαγγελματικούς χώρους και οικίες. Διατίθεται και σε κρεμαστό.



| CODE | LIGHT SOURCE | VOLT | SOCKET | WATT | LENGTH |
|--------------|--------------|------|--------|------|--------|
| CL0126712.4_ | LED 111 | 230 | GU10 | 5-20 | 120mm |

Zumba 60



4601E60W



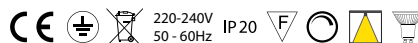
4601E60GS



4601E60B



Το Zumba 60 GU10 είναι φωτιστικό οροφής εσωτερικού χώρου κατασκευασμένο από αλουμίνιο βαμμένο ηλεκτροστατικά σε λευκό - μαύρο - γκρι χρώμα. Διάσταση \varnothing 60 x 85 mm. Κατόπιν παραγγελίας παράγεται σε διαφορετικά μήκη και σε διαφορετικά χρώματα. Ιδανικό για επαγγελματικούς χώρους και οικίες.



| CODE | LIGHT SOURCE | VOLT | SOCKET | WATT |
|----------|--------------|------|--------|------|
| 4601E60_ | LED PAR16 | 230 | GU10 | 3-50 |



COLOURS: W: white/λευκό B: black/μαύρο GS: grey metallic/γκρι μεταλλικό A: aluminium/αλουμίνιο and more colours/και άλλα χρώματα

ON REQUEST: GA: gold antique/χρυσό αντικό AS: anthracite grained/ανθρακί σαγρέ CP: copper metallic/χαλκός NM: nickel mat/νικελ ματ GM: golden mat/χρυσό ματ

Zumba mov



4601EK80100B



4601EK80100GS

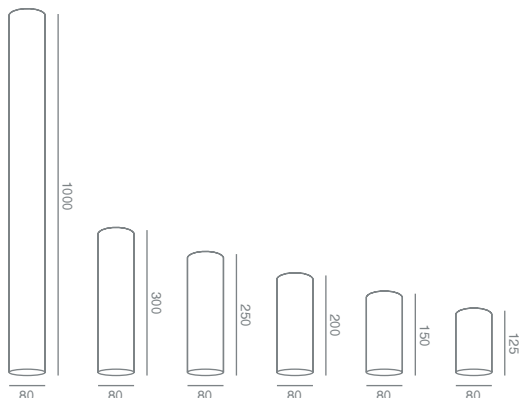
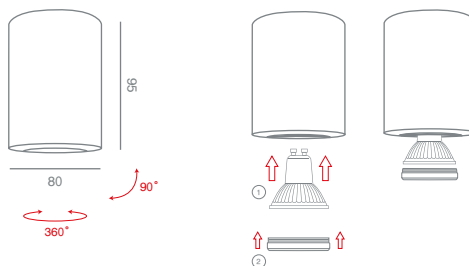
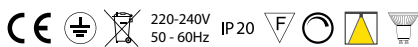


4601EK80100W




Το Zumba Mov GU10 είναι φωτιστικό οροφής εσωτερικού χώρου κατασκευασμένο από φυσικό αλουμίνιο, με επεξεργασία anodic oxydation στο μπροστινό μέρος, βαμμένο ηλεκτροστατικά σε μεγάλη ποικιλία χρωμάτων. Με την φωτιστική πηγή τοποθετημένη βαθειά στο σώμα των φωτιστικών για αντιθαμβωτικό αποτέλεσμα, κατάλληλο για dark light φωτισμό.

Πολλαπλών κινήσεων 360° και κάθετη κλίση 30°. Παράγεται σε διάσταση \varnothing 80 x 95 mm - 125 mm - 150 mm - 200 mm - 250 mm - 300 mm. Κατόπιν παραγγελίας παράγεται σε διαφορετικά μήκη και σε πολλούς συνδυασμούς χρωμάτων. Ιδανικό για επαγγελματικούς χώρους και οικίες. Διατίθεται και σε κρεμαστό.



| NAME | CODE | LIGHT SOURCE | VOLT | SOCKET | WATT | LENGTH |
|-----------|-------------|--------------|------|--------|------|--------|
| ZUMBA MOV | 4601EK80100 | LED PAR16 | 230 | GU10 | 3-50 | 95mm |
| ZUMBA MOV | 4601EK80125 | LED PAR16 | 230 | GU10 | 3-50 | 125mm |
| ZUMBA MOV | 4601EK80150 | LED PAR16 | 230 | GU10 | 3-50 | 150mm |
| ZUMBA MOV | 4601EK80200 | LED PAR16 | 230 | GU10 | 3-50 | 200mm |
| ZUMBA MOV | 4601EK80250 | LED PAR16 | 230 | GU10 | 3-50 | 250mm |
| ZUMBA MOV | 4601EK80300 | LED PAR16 | 230 | GU10 | 3-50 | 300mm |

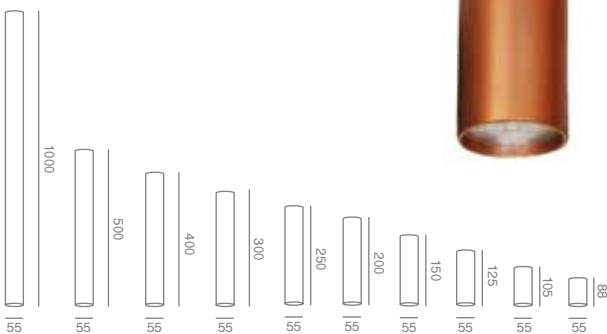
Tubo 55



Το Tubo 55 GU10 είναι φωτιστικό οροφής εσωτερικού χώρου κατασκευασμένο από extruded αλουμίνιο βαμμένο ηλεκτροστατικά σε μεγάλη ποικιλία χρωμάτων. Παράγεται σε μήκος 55 x 88 mm - 105 mm - 125 mm - 150 mm - 200 mm - 250 mm - 300 mm - 400 mm - 500 mm - 1000 mm. Κατόπιν παραγγελίας παράγεται σε διαφορετικά μήκη και σε πολλούς συνδυασμούς χρωμάτων. Δυνατότητα τοποθέτησης του λαμπτήρα σε βάθος για φωτισμό DARK LIGHT. Διατίθεται και σε κρεμαστό.

CE 220-240V 50-60Hz IP20

CL01265.1B



| CODE | LIGHT SOURCE | VOLT | SOCKET | WATT | LENGTH |
|------------|--------------|------|--------|------|--------|
| CL01266.1_ | LED | 230 | GU10 | 4-50 | 500mm |

Tube 80 E27 / GU10



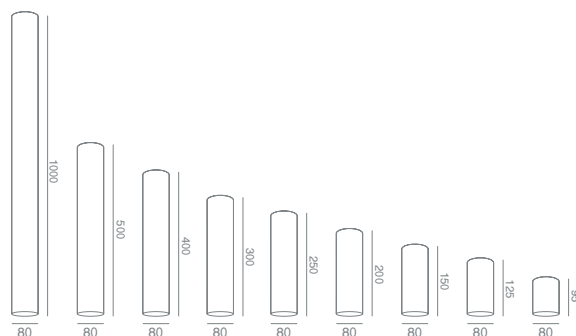
Also available as pendant.
Διατίθεται και κρεμαστό.



CL01264.1W

Το Tube 80 GU10 - E27 είναι φωτιστικό οροφής εσωτερικού χώρου κατασκευασμένο από αλουμίνιο λευκού - μαύρου και γκρι χρώματος, για λαμπτήρες Led GU10 ή E27, max 40 W. Παράγεται σε διάσταση \varnothing 80 x 95 mm - 125 mm - 150 mm - 200 mm - 250 mm - 300mm - 400mm - 500 mm - 1000 mm. Κατόπιν παραγγελίας παράγεται σε διαφορετικά μήκη και σε διαφορετικά χρώματα. Ιδανικό για επαγγελματικούς χώρους και οικίες. Διατίθεται και σε κρεμαστό.

CE 220-240V 50-60Hz IP20



| CODE | LIGHT SOURCE | VOLT | SOCKET | WATT | LENGTH |
|-----------|--------------|------|--------|------|--------|
| CL01264.1 | LED PAR 16 | 230 | GU10 | 3-50 | 500mm |
| CL01264.2 | LED | 230 | E27 | 3-50 | 500mm |

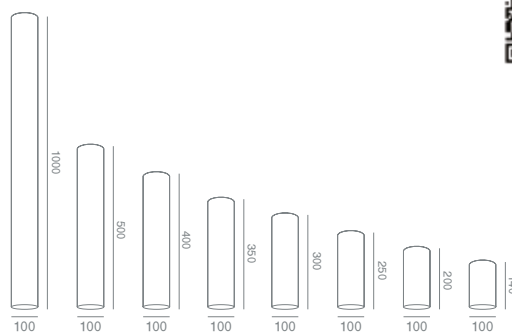
Tubo 100 E27 PAR 30



CL0126325.2WGM



Το Tubo \varnothing 100 E27 PAR 30 είναι φωτιστικό οροφής εσωτερικού χώρου κατασκευασμένο από αλουμίνιο, για λαμπύρες LED PAR 30. Παράγεται σε διαστάσεις \varnothing 100 x 140 mm - 200 mm - 250 mm - 300 mm - 350 mm για E27 PAR 30 και \varnothing 100 x 400 mm - 500 mm - 1000 mm για λαμπύρες LED E27 διαφόρων τύπων. Κατόπιν παραγγελίας παράγεται σε διαφορετικά μήκη και σε πολλούς συνδυασμούς χρωμάτων. Ιδανικό για επαγγελματικούς χώρους και οικίες. Διατίθεται και σε κρεμαστό.



| CODE | LIGHT SOURCE | VOLT | SOCKET | WATT | LENGTH |
|------------|--------------|------|--------|------|--------|
| CL01265.2_ | LED | 230 | E27 | 12 | 500mm |
| CL01263.2_ | LED | 230 | E27 | 12 | 300mm |
| CL01262.2_ | LED | 230 | E27 | 12 | 200mm |

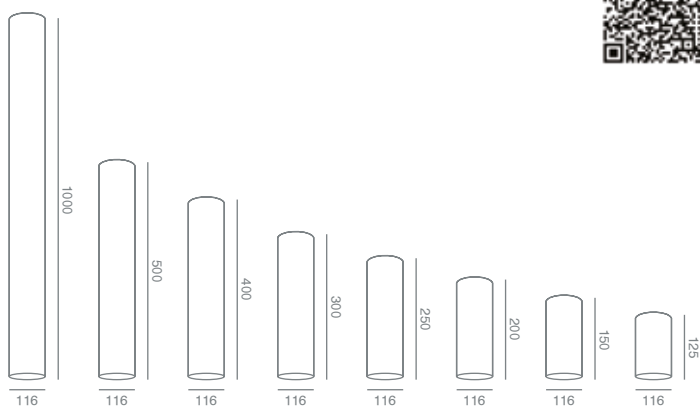
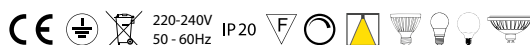
Tube 116 E27 - GU10 111



CL012673.4W



Το Tube \varnothing 116 GU10 111 - E27 είναι φωτιστικό οροφής εσωτερικού χώρου κατασκευασμένο από αλουμίνιο, για λαμπτήρες Led GU10 111 ή E27 LED PAR 30 ή E27 διαφόρων τύπων, max 75 W. Παράγεται σε διάσταση \varnothing 116 x 125 mm - 150 mm - 200 mm - 250 mm - 300 mm - 400 mm - 500 mm και 1000 mm. Κατόπιν παραγγελίας παράγεται σε διαφορετικά μήκη και σε πολλούς συνδυασμούς χρωμάτων. Ιδανικό για επαγγελματικούς χώρους και οικίες. Διατίθεται και σε κρεμαστό.

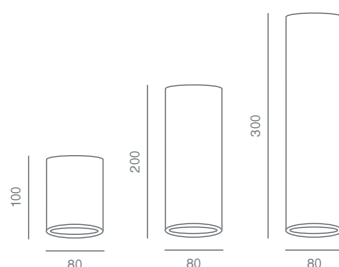


| CODE | LIGHT SOURCE | VOLT | SOCKET | WATT | LENGTH |
|--------------|--------------|------|--------|------|--------|
| CL01267.4_ | LED 111 | 230 | GU10 | 12 | 500mm |
| CL012672.2_ | LED | 230 | E27 | 75 | 200mm |
| CL0126715.4_ | LED 111 | 230 | GU10 | 12 | 150mm |

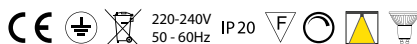
Stilo



CLO160.1BCH



Το Stilo GU10 είναι φωτιστικό οροφής εσωτερικού χώρου κατασκευασμένο από extruded αλουμίνιο βαμμένο ηλεκτροστατικά σε λευκό - μαύρο - γκρι. Παράγεται σε διαστάσεις \varnothing 80 x 100 mm - 200 mm - 300 mm. Κατόπιν παραγγελίας παράγεται σε διαφορετικά μήκη και χρώματα. Ιδανικό για επαγγελματικούς χώρους και οικίες. Διατίθεται σε κρεμαστό και απλικά τοίχου.



| CODE | LIGHT SOURCE | VOLT | SOCKET | WATT | LENGTH |
|------------|--------------|------|--------|------|--------|
| CLO160.1__ | LED PAR16 | 230 | GU10 | 4-50 | 200 |

4741FNM

4742FGS



| CODE | LIGHT SOURCE | VOLT | SOCKET | WATT |
|--------|--------------|------|--------|--------|
| 4741F_ | LED PAR16 | 230 | GU10 | 1x4-50 |
| 4742F_ | LED PAR16 | 230 | GU10 | 2x4-50 |

Pony GU10

4631EW

4631ENM



| CODE | LIGHT SOURCE | VOLT | SOCKET | WATT |
|--------|--------------|------|--------|--------|
| 4631E_ | LED PAR16 | 230 | GU10 | 1x4-50 |

Tubo u gold



RAU0180250BX



RAU0180150BX

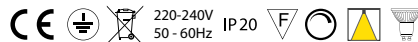


RAU0180200WX

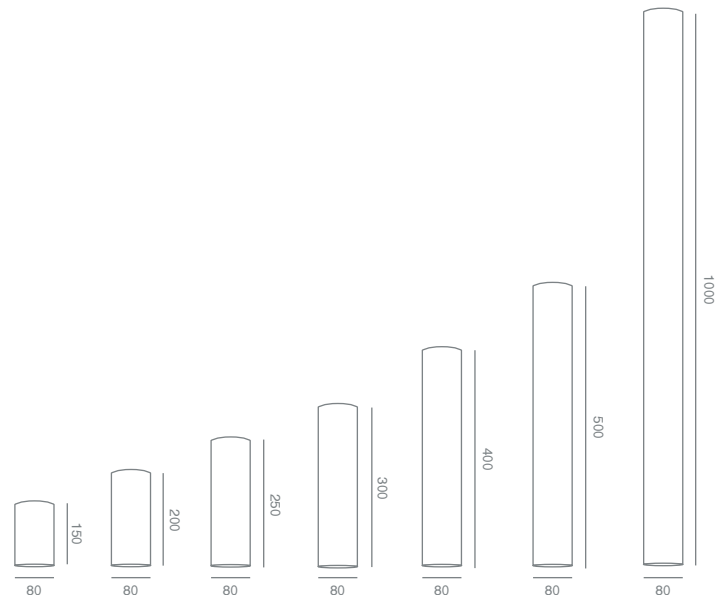


Also available as spotlight. Διατίθεται και σε προβολέα ράγας.

Το Tubo U Gold GU10 είναι φωτιστικό οροφής εσωτερικού χώρου κατασκευασμένο από extruded αλουμίνιο βαμμένο ηλεκτροστατικά σε λευκό - χρυσό, μαύρο - χρυσό. Παράγεται σε μήκος \varnothing 80 x 150 mm - 200 mm - 250 mm - 300 mm - 400 mm - 500 mm - 1000 mm. Κατόπιν παραγγελίας παράγεται σε διαφορετικά μήκη και σε πολλούς συνδυασμούς χρωμάτων. Κατάλληλο για dark light φωτισμό. Διατίθεται σε προβολέα ράγας και κρεμαστό.



Also available as pendant. Διατίθεται και κρεμαστό.



| CODE | LIGHT SOURCE | VOLT | SOCKET | WATT | LENGTH |
|------------|--------------|------|--------|------|--------|
| RAU0180150 | LED PAR16 | 230 | GU10 | 3-50 | 150mm |
| RAU0180200 | LED PAR16 | 230 | GU10 | 3-50 | 200mm |
| RAU0180500 | LED PAR16 | 230 | GU10 | 3-50 | 500mm |



Tubo ring 55

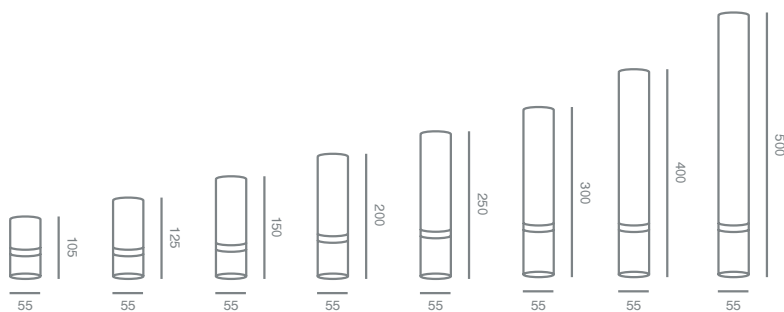


CLO12695.1WA



Το Tubo Ring GU10 είναι φωτιστικό οροφής εσωτερικού χώρου κατασκευασμένο από extruded αλουμίνιο βαμμένο ηλεκτροστατικά σε λευκό - μαύρο - γκρι. Παράγεται σε μήκος \varnothing 55 x 105 mm - 125 mm - 150 mm - 200 mm - 250 mm - 300 mm - 400 mm - 500 mm. Κατόπιν παραγγελίας παράγεται σε διαφορετικά μήκη και σε πολλούς συνδυασμούς χρωμάτων. Δυνατότητα τοποθέτησης του λαμπτήρα σε βάθος για φωτισμό DARK LIGHT. Διατίθεται και σε προβολέα ράγας και κρεμαστό.

CE 220-240V 50-60Hz IP20




| CODE | LIGHT SOURCE | VOLT | SOCKET | WATT | LENGTH |
|----------------|--------------|------|--------|------|--------|
| CLO1269510.1__ | LED PAR16 | 230 | GU10 | 3-50 | 105mm |
| CLO126952.1__ | LED PAR16 | 230 | GU10 | 3-50 | 200mm |
| CLO12695.1__ | LED PAR16 | 230 | GU10 | 3-50 | 500mm |

Διατίθεται σε προβολέα ράγας και κρεμαστό.

Tubo fa 55




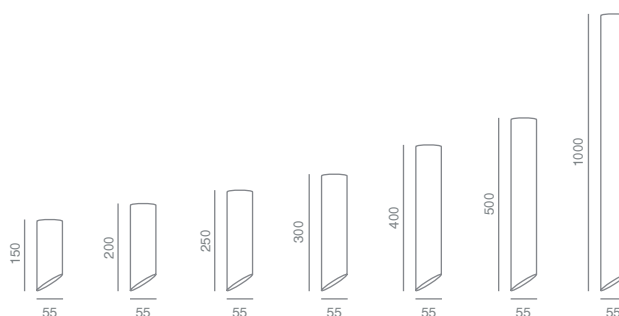
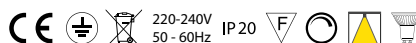
CLO1621.1BB



Διατίθεται σε προβολέα ράγας και κρεμαστό.



Το Tubo Fa \varnothing 55 GU10 είναι φωτιστικό οροφής εσωτερικού χώρου κατασκευασμένο από extruded αλουμίνιο βαμμένο ηλεκτροστατικά σε μεγάλη ποικιλία χρωμάτων. Παράγεται σε διάσταση \varnothing 55 x 150 mm - 200 mm - 250 mm - 300 mm - 400 mm - 500 mm - 1000 mm. Κατόπιν παραγγελίας παράγεται σε διαφορετικά μήκη και σε πολλούς συνδυασμούς χρωμάτων. Δυνατότητα τοποθέτησης του λαμπτήρα σε βάθος για φωτισμό DARK LIGHT. Ιδανικό για επαγγελματικούς χώρους και οικίες. Διατίθεται σε κρεμαστό και σε προβολέα ράγας.



| CODE | LIGHT SOURCE | VOLT | SOCKET | WATT | LENGTH |
|-------------|--------------|------|--------|------|--------|
| CLO1621.1__ | LED PAR16 | 230 | GU10 | 3-50 | 150mm |
| CLO1622.1__ | LED PAR16 | 230 | GU10 | 3-50 | 200mm |
| CLO162.1__ | LED PAR16 | 230 | GU10 | 3-50 | 500mm |

COLOURS: W: white/λευκό B: black/μαύρο GS: grey metallic/γκρι μεταλλικό

ON REQUEST: and more colours/και άλλα χρώματα

Tubo fa 80


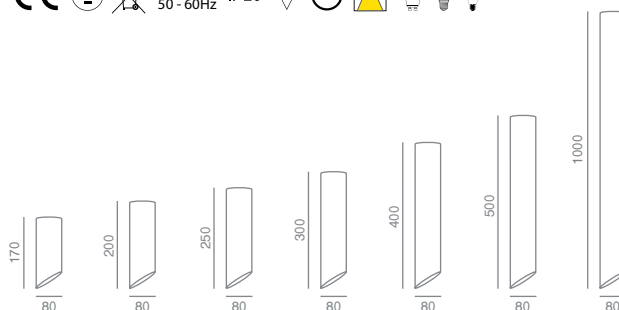


CL0163.1WY



Το Tubo Fa \varnothing 80 GU10 και E27 είναι φωτιστικό οροφής εσωτερικού χώρου κατασκευασμένο από extruded αλουμίνιο βαμμένο ηλεκτροστατικά σε λευκό - μαύρο - γκρι. Παράγεται σε διάσταση \varnothing 80 x 170 mm - 200 mm - 250 mm - 300 mm - 400 mm - 500 mm - 1000 mm. Κατόπιν παραγγελίας παράγεται σε διαφορετικά μήκη και σε πολλούς συνδυασμούς χρωμάτων. Δυνατότητα τοποθέτησης του λαμπτήρα σε βάθος για φωτισμό DARK LIGHT. Ιδανικό για επαγγελματικούς χώρους και οικίες.

Διατίθεται σε κρεμαστό και σε προβολέα ράγας.




Διατίθεται σε προβολέα ράγας και κρεμαστό.

| CODE | LIGHT SOURCE | VOLT | SOCKET | WATT | LENGTH |
|-------------|--------------|------|--------|------|--------|
| CL01632.1__ | LED PAR16 | 230 | GU10 | 4-50 | 200mm |
| CL0163.1__ | LED PAR16 | 230 | GU10 | 4-50 | 500mm |
| CL01632.2__ | LED | 230 | E27 | 4-50 | 200mm |
| CL0163.2__ | LED | 230 | E27 | 4-50 | 500mm |

Tubo fa 100 E27

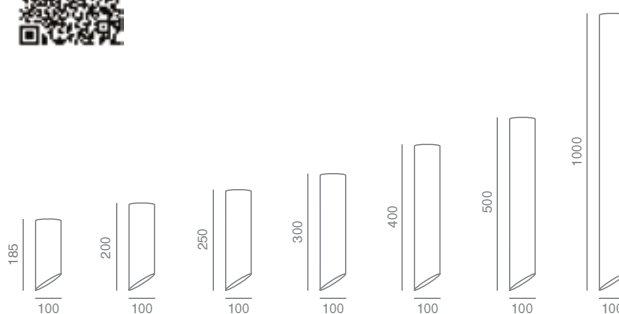


CLO164.2WGM



Το Tubo Fa \varnothing 100 GU10 και E27 είναι φωτιστικό οροφής εσωτερικού χώρου κατασκευασμένο από extruded αλουμίνιο βαμμένο ηλεκτροστατικά σε λευκό - μαύρο - γκρι. Παράγεται σε διάσταση \varnothing 100 x 185 mm - 200 mm - 250 mm - 300 mm - 400 mm - 500 mm - 1000 mm. Κατόπιν παραγγελίας παράγεται σε διαφορετικά μήκη και σε πολλούς συνδυασμούς χρωμάτων. Δυνατότητα τοποθέτησης του λαμπτήρα σε βάθος για φωτισμό DARK LIGHT. Ιδανικό για επαγγελματικούς χώρους και οικίες. Διατίθεται σε κρεμαστό.

CE 220-240V 50-60Hz IP20



| CODE | LIGHT SOURCE | VOLT | SOCKET | WATT | LENGTH |
|----------------|--------------|------|--------|------|--------|
| CLO 164.2__ | LED E27 | 230 | E27 | 4-60 | 500mm |
| CLO 1643.1__ | LED PAR16 | 230 | GU10 | 4-50 | 300mm |
| CLO 164318.1__ | LED PAR16 | 230 | GU10 | 4-50 | 185mm |

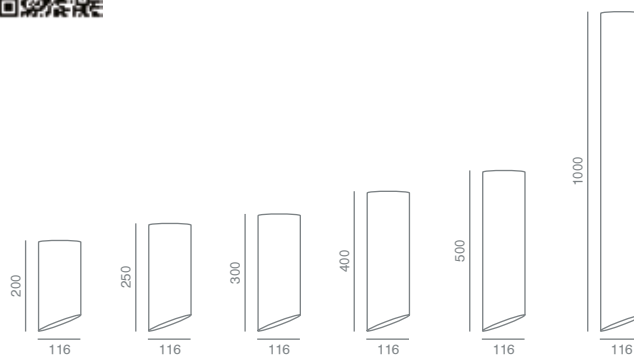

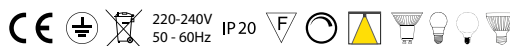
Tubo fa 116 E27



CL0165.2WW



Το Tubo Fa E27 \varnothing 116 είναι φωτιστικό οροφής εσωτερικού χώρου κατασκευασμένο από extruded αλουμίνιο βαμμένο ηλεκτροστατικά σε λευκό - μαύρο - γκρι, μονόχρωμα ή δίχρωμα. Παράγεται σε διάσταση \varnothing 116 x 200 mm - 250 mm - 300 mm - 400 mm - 500 mm - 1000 mm. Κατόπιν παραγγελίας παράγεται σε διαφορετικά μήκη και σε πολλούς συνδυασμούς χρωμάτων. Δυνατότητα τοποθέτησης του λαμπτήρα σε βάθος για φωτισμό DARK LIGHT. Ιδανικό για επαγγελματικούς χώρους και οικίες. Διατίθεται σε κρεμαστό. Κατόπιν συνεννόησης τα \varnothing 116 x 200 mm - 250 mm - 300 mm μπορούν να κατασκευαστούν και για τον λαμπτήρα **GU10 111 230V**.



| CODE | LIGHT SOURCE | VOLT | SOCKET | WATT | LENGTH |
|---------------|--------------|------|--------|------|--------|
| CL0 165.2_ _ | LED PAR 30 | 230 | E27 | 4-60 | 500mm |
| CL0 1653.2_ _ | LED PAR 30 | 230 | E27 | 4-60 | 300mm |
| CL0 1652.2_ _ | LED PAR 30 | 230 | E27 | 4-60 | 200mm |

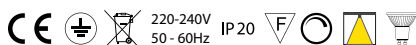
Tubo fa ring 55



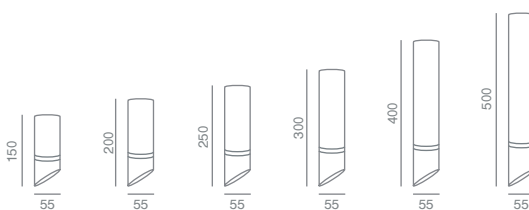
CL0168.1BA



Το Tubo Fa Ring GU10 είναι φωτιστικό οροφής εσωτερικού χώρου κατασκευασμένο από extruded αλουμίνιο βαμμένο ηλεκτροστατικά σε λευκό - μαύρο - γκρι. Παράγεται σε μήκος \varnothing 55 x 150 mm - 200 mm - 250 mm - 300 mm - 400 mm - 500 mm. Κατόπιν παραγγελίας παράγεται σε διαφορετικά μήκη και σε διάφορα χρώματα. Διατίθεται και σε προβολέα ράγας και κρεμαστό.



Διατίθεται σε προβολέα ράγας και σε κρεμαστό.



| CODE | LIGHT SOURCE | VOLT | SOCKET | WATT | LENGTH |
|--------------|--------------|------|--------|------|--------|
| CL0168.1__ | LED | 230 | GU10 | 4-50 | 500mm |
| CL01683.1__ | LED | 230 | GU10 | 4-50 | 300mm |
| CL016815.1__ | LED | 230 | GU10 | 4-50 | 150mm |


COLOURS: W: white/λευκό B: black/μαύρο GS: grey metallic/γκρι μεταλλικό

260 ON REQUEST: and more colours/και άλλα χρώματα

Tubo fa ring 80 GU10 - E27

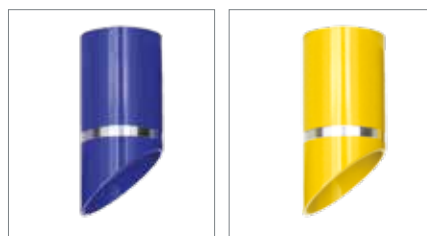
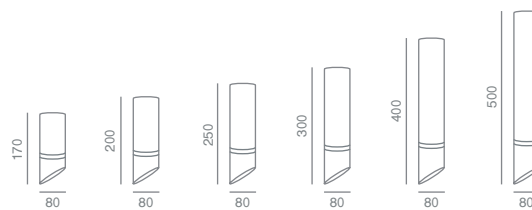
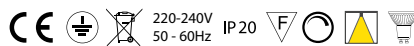


CL0167.1BGM



Διατίθεται σε προβολέα ράγας και σε κρεμαστό.

Το Tubo Fa Ring 80 GU10 - E27 είναι φωτιστικό οροφής εσωτερικού χώρου κατασκευασμένο από extruded αλουμίνιο λευκού - μαύρου και γκρι χρώματος, για λαμπτήρες Led GU10 ή E27. Παράγεται σε διάσταση \varnothing 80 x 170 mm - 200 mm - 250 mm - 300 mm - 400 mm - 500 mm. Κατόπιν παραγγελίας παράγεται σε διαφορετικά μήκη και σε πολλούς συνδυασμούς χρωμάτων. Δυνατότητα τοποθέτησης του λαμπτήρα σε βάθος για φωτισμό DARK LIGHT. Ιδανικό για επαγγελματικούς χώρους και οικίες. Διατίθεται και σε κρεμαστό.


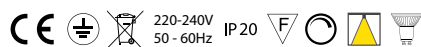


| CODE | LIGHT SOURCE | VOLT | SOCKET | WATT | LENGTH |
|-------------|--------------|------|--------|------|--------|
| CL0167.1__ | LED PAR16 | 230 | GU10 | 4-50 | 500mm |
| CL01673.2__ | LED | 230 | E27 | 4-60 | 300mm |
| CL01672.1__ | LED PAR16 | 230 | GU10 | 4-50 | 200mm |

Tubo Q



Το Tubo Q GU10 είναι φωτιστικό οροφής εσωτερικού χώρου κατασκευασμένο από extruded αλουμίνιο βαμμένο ηλεκτροστατικά σε λευκό - μαύρο - γκρι. Παράγεται σε διαστάσεις 60 x 60 x 95 mm - 150 mm - 200 mm - 300 mm - 400 mm - 500 mm. Δυνατότητα τοποθέτησης του λαμπτήρα σε βάθος για φωτισμό Darklight και σε έκδοση open φωτό **1**. Κατόπιν παραγγελίας παράγεται σε διαφορετικά μήκη και χρώματα. Ιδανικό για επαγγελματικούς χώρους και οικίες. Διατίθεται και σε κρεμαστό.



| CODE | LIGHT SOURCE | VOLT | SOCKET | WATT | LENGTH | DESCRIPTION |
|---------------|--------------|------|--------|------|--------|-------------|
| CL0126 131.1_ | LED PAR16 | 230 | GU10 | 4-50 | 95 | open |
| CL0126 141.1_ | LED PAR16 | 230 | GU10 | 4-50 | 95 | closed |

COLOURS: W: white/λευκό B: black/μαύρο GS: grey metallic/γκρι μεταλλικό

262 ON REQUEST: and more colours/και άλλα χρώματα


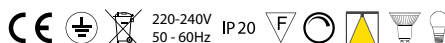
Qubo 8



QU0120__W



Το Qubo 8 είναι φωτιστικό οροφής εσωτερικού χώρου κατασκευασμένο από extruded αλουμίνιο και χάλυβα. Βαμμένο ηλεκτροστατικά σε λευκό - μαύρο - γκρι. Παράγεται σε διαστάσεις 80 x 80 x 95 mm - 150 mm - 200 mm - 300 mm - 400 mm - 500 mm. Κατόπιν παραγγελίας παράγεται σε διαφορετικά μήκη και χρώματα. Δυνατότητα τοποθέτησης του λαμπτήρα σε βάθος για φωτισμό DARKLIGHT και σε έκδοση open για λαμπτήρα E27 & GU10 φωτό 1. Διατίθεται και σε κρεμαστό.



| CODE | LIGHT SOURCE | VOLT | SOCKET | WATT | LENGTH | DESCRIPTION |
|---------------|--------------|------|--------|------|--------|-------------|
| QU0120 42.1__ | LED PAR16 | 230 | GU10 | 4-50 | 200 | closed |
| QU0120 32.1__ | LED PAR16 | 230 | GU10 | 4-50 | 200 | open |
| QU0120 44.1__ | LED PAR16 | 230 | GU10 | 4-50 | 400 | closed |
| QU0120 34.1__ | LED PAR16 | 230 | GU10 | 4-50 | 400 | open |
| QU0120 34.2__ | LED E27 | 230 | E27 | 4-50 | 400 | open |



Qubo 10



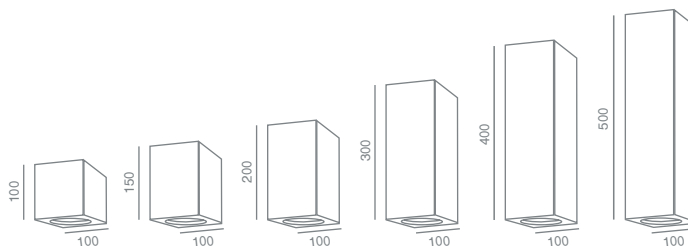
QU0121 25.1B



Το Qubo 10 GU10 είναι φωτιστικό οροφής εσωτερικού χώρου κατασκευασμένο από extruded αλουμίνιο και χάλυβα. Βαμμένο ηλεκτροστατικά σε λευκό - μαύρο - γκρι. Παράγεται σε διαστάσεις 100 x 100 x 100 mm - 150 mm - 200 mm - 300 mm - 400 mm - 500 mm. Κατόπιν παραγγελίας παράγεται σε διαφορετικά μήκη και χρώματα. Δυνατότητα τοποθέτησης του λαμπτήρα σε βάθος για φωτισμό DARKLIGHT και σε έκδοση open για λαμπτήρα E27 PAR30 ή classic **φωτό 1**. Διατίθεται και σε κρεμαστό.



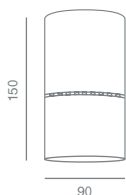
Διατίθεται και σε κρεμαστό




| CODE | LIGHT SOURCE | VOLT | SOCKET | WATT | LENGTH | DESCRIPTION |
|--------------|--------------|------|--------|-------|--------|-------------|
| QU0121 15.1_ | LED PAR16 | 230 | GU10 | 4-50 | 500 | open |
| QU0121 25.1_ | LED PAR16 | 230 | GU10 | 4-50 | 500 | closed |
| QU0121 15.2_ | LED PAR30 | 230 | E27 | 11-75 | 500 | open |



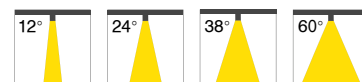

Zeppelin 1D COB 301D



Το Zeppelin είναι ένα υψηλής απόδοσης φωτιστικό οροφής **ντιμαριζόμενο** COB LED 15W - 1829Lm - 4000K - 122Lm/W με φάσμα dimming 20Lm έως 1829Lm, λευκού - γκρι - μαύρου - νίκελ ματ - χρυσού ματ χρώματος. Κατασκευασμένο από αλουμίνιο και χάλυβα, με ψύκτρα παθητικής ψύξης και αντανακλαστήρα συμμετρικής δέσμης 12° - 24° - 38° - 60°. Θερμοκρασία χρώματος 4000K φυσικό λευκό. Διάρκεια ζωής LED 50.000 h. Ενεργειακή κλάση A++ χωρίς ακτινοβολία θερμότητας. Διαστάσεις: \varnothing 90 x 150 mm, βάρος 641 gr. Διατίθεται και σε κρεμαστό.

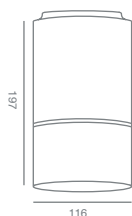


Also available as pendant. Διατίθεται και κρεμαστό.



| ΘΕΡΜΟΚΡΑΣΙΑ ΧΡΩΜΑΤΟΣ KELVIN | V | CRI >80 | | | CRI >90 | | |
|-----------------------------|-----|---------------------------|-------------------|----------------------|---------------------------|-------------------|----------------------|
| | | ΚΑΤΑΝΑΛΩΣΗ ΕΝΕΡΓΕΙΑΣ WATT | ΦΩΤΕΙΝΗ ΡΟΗ LUMEN | ΦΩΤΕΙΝΗ ΑΠΟΔΟΣΗ LM/W | ΚΑΤΑΝΑΛΩΣΗ ΕΝΕΡΓΕΙΑΣ WATT | ΦΩΤΕΙΝΗ ΡΟΗ LUMEN | ΦΩΤΕΙΝΗ ΑΠΟΔΟΣΗ LM/W |
| 4000 | 230 | 15 | 1829 | 122 | 15 | 1629 | 108 |



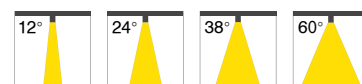
Zeppelin 2 COB 302



Το Zeppelin 2 είναι ένα υψηλής απόδοσης φωτιστικό οροφής COB LED από 8,5W (1463Lm) έως 17W (2774Lm), με φωτεινή απόδοση έως 172Lm/W, λευκού - γκρι - μαύρου - νίκελ ματ - χρυσού ματ χρώματος. Κατασκευασμένο από αλουμίνιο και χάλυβα, με ψύκτρα παθητικής ψύξης και αντανακλαστήρα συμμετρικής δέσμης 12° - 24° - 38° - 60°. Θερμοκρασία χρώματος 3000K θερμό λευκό - 4000K φυσικό λευκό, 6500K ψυχρό λευκό - Special Colors 3400K & 3500K. Διάρκεια ζωής LED 50.000 h. Ενεργειακή κλάση A++ χωρίς ακτινοβολία θερμότητας. Διαστάσεις: \varnothing 116 x 197 mm, βάρος 1432 gr. **Κατόπιν παραγγελίας παράγεται σε 23,9W 3780Lm. Διατίθεται και σε dimmable.** Διατίθεται και σε κρεμαστό.



Κατασκευάζονται και με σύστημα



| ΘΕΡΜΟΚΡΑΣΙΑ ΧΡΩΜΑΤΟΣ KELVIN | mA | CRI >80 | | | CRI >90 | | |
|-----------------------------|-----|---------------------------|-------------------|----------------------|---------------------------|-------------------|----------------------|
| | | ΚΑΤΑΝΑΛΩΣΗ ΕΝΕΡΓΕΙΑΣ WATT | ΦΩΤΕΙΝΗ ΡΟΗ LUMEN | ΦΩΤΕΙΝΗ ΑΠΟΔΟΣΗ LM/W | ΚΑΤΑΝΑΛΩΣΗ ΕΝΕΡΓΕΙΑΣ WATT | ΦΩΤΕΙΝΗ ΡΟΗ LUMEN | ΦΩΤΕΙΝΗ ΑΠΟΔΟΣΗ LM/W |
| 4000 | 250 | 8,5 | 1463 | 172 | 8,6 | 1250 | 143 |
| 3000 | 250 | 8,5 | 1386 | 162 | 8,6 | 1192 | 138 |
| 6500 | 250 | 8,5 | 1465 | 172 | | | |
| 4000 | 350 | 11,9 | 2004 | 168 | 12,1 | 1627 | 134 |
| 3000 | 350 | 11,9 | 1898 | 159 | 12,1 | 1633 | 136 |
| 6500 | 350 | 11,9 | 2005 | 168 | | | |
| 4000 | 450 | 15,3 | 2522 | 164 | 15,6 | 2048 | 131 |
| 3000 | 450 | 15,3 | 2390 | 155 | 15,6 | 2055 | 132 |
| 6500 | 450 | 15,3 | 2524 | 165 | | | |
| 4000 | 500 | 17 | 2774 | 163 | 17,3 | 2252 | 130 |
| 3000 | 500 | 17,1 | 2628 | 154 | 17,3 | 2260 | 130 |
| 6500 | 500 | 17,0 | 2775 | 163 | | | |

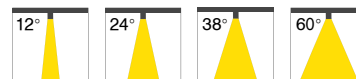

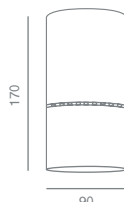
Zeppelin 1.2D COB 3012D



Το Zeppelin είναι ένα υψηλής απόδοσης φωτιστικό οροφής **ντιμαριζόμενο** COB LED 20W - 2438Lm - 4000K - 122Lm/W με φάσμα dimming 25Lm έως 2438Lm, λευκού - γκρι - μαύρου - νίκελ ματ - χρυσού ματ χρώματος. Κατασκευασμένο από αλουμίνιο και χάλυβα, με ψύκτρα παθητικής ψύξης και ανταυγαστήρα συμμετρικής δέσμης 12° - 24° - 38° - 60°. Θερμοκρασία χρώματος 4000K φυσικό λευκό. Διάρκεια ζωής LED 50.000 h . Ενεργειακή κλάση A++ χωρίς ακτινοβολία θερμότητας. Διαστάσεις: ø 90 x 170 mm, βάρος 681 gr.

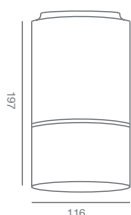


Also available as pendant. Διατίθεται και κρεμαστό.



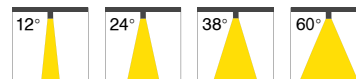

| ΘΕΡΜΟΚΡΑΣΙΑ ΧΡΩΜΑΤΟΣ KELVIN | V | CRI >80 | | | CRI >90 | | |
|-----------------------------|-----|---------------------------|-------------------|----------------------|---------------------------|-------------------|----------------------|
| | | ΚΑΤΑΝΑΛΩΣΗ ΕΝΕΡΓΕΙΑΣ WATT | ΦΩΤΕΙΝΗ ΡΟΗ LUMEN | ΦΩΤΕΙΝΗ ΑΠΟΔΟΣΗ LM/W | ΚΑΤΑΝΑΛΩΣΗ ΕΝΕΡΓΕΙΑΣ WATT | ΦΩΤΕΙΝΗ ΡΟΗ LUMEN | ΦΩΤΕΙΝΗ ΑΠΟΔΟΣΗ LM/W |
| 4000 | 230 | 20 | 2438 | 122 | 20 | 2162 | 108 |

Zeppelin 2D COB 3022D



Το Zeppelin 2D είναι ένα υψηλής απόδοσης φωτιστικό οροφής **ντιμαριζόμενο** COB LED 17W - 2774Lm στα 4000K - 163Lm/W με φάσμα dimming 27Lm έως 2774Lm, στα 3000K 17,1W 2628Lm - 154Lm/W με φάσμα dimming από 26Lm έως 2628Lm και στα 6500K 17W 2775Lm 163Lm/W με φάσμα dimming 27Lm έως 2775Lm, λευκού - γκρι - μαύρου - νίκελ ματ - χρυσού ματ χρώματος. Κατασκευασμένο από αλουμίνιο και χάλυβα, με ψύκτρα παθητικής ψύξης και ανταυγαστήρα συμμετρικής δέσμης 12° - 24° - 38° - 60°. 3000K θερμό λευκό - 4000K φυσικό λευκό, 6500K ψυχρό λευκό. Διάρκεια ζωής LED 50.000 h . Ενεργειακή κλάση A++ χωρίς ακτινοβολία θερμότητας. Διαστάσεις: ø 90 x 197 mm, βάρος 1432 gr. **Κατόπιν παραγγελίας παράγεται σε 23,9W 3780Lm. Διατίθεται και μη dimmable.** Διατίθεται και σε κρεμαστό.

Κατασκευάζονται και με σύστημα DALI 2



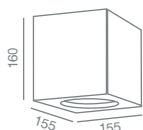
Also available as pendant. Διατίθεται και κρεμαστό.

| ΘΕΡΜΟΚΡΑΣΙΑ ΧΡΩΜΑΤΟΣ KELVIN | mA | CRI >80 | | | CRI >90 | | |
|-----------------------------|-----|---------------------------------|-------------------------|----------------------------|---------------------------------|-------------------------|----------------------------|
| | | ΚΑΤΑΝΑΛΩΣΗ ΕΝΕΡΓΕΙΑΣ WATT (MAX) | ΦΩΤΕΙΝΗ ΡΟΗ LUMEN (MAX) | ΦΩΤΕΙΝΗ ΑΠΟΔΟΣΗ LM/W (MIN) | ΚΑΤΑΝΑΛΩΣΗ ΕΝΕΡΓΕΙΑΣ WATT (MAX) | ΦΩΤΕΙΝΗ ΡΟΗ LUMEN (MAX) | ΦΩΤΕΙΝΗ ΑΠΟΔΟΣΗ LM/W (MIN) |
| 4000 | 500 | 17 | 2774 | 163 | 19 | 2452 | 128 |
| 3000 | 500 | 17,1 | 2628 | 154 | 19 | 2460 | 129 |
| 6500 | 500 | 17 | 2775 | 163 | | | |

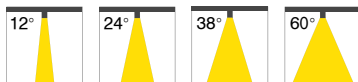
Legend D COB LED 230V



320D



Το Legend 230V **Dimmable** είναι ένα υψηλής απόδοσης φωτιστικό οροφής COB LED 15W 1829Lm - 4000K - 122Lm/W με φάσμα dimming από 18 Lm έως 1829Lm και 20W - 2438Lm - 4000K - 122Lm/W με φάσμα dimming από 24 Lm έως 2438Lm, λευκού - γκρι - μαύρου. Κατασκευασμένο από αλουμίνιο και χάλυβα, με ψύκτρα παθητικής ψύξης, με διπλή κλίση 30° + 30° και ανταυγαστήρα συμμετρικής δέσμης 12° - 24° - 38° - 60°. Θερμοκρασία χρώματος 4000K φυσικό λευκό. Διάρκεια ζωής LED 50.000 h. Ενεργειακή κλάση A++ χωρίς ακτινοβολία θερμότητας. Διαστάσεις: 155 x 155 mm H: 160 mm, βάρος 1225 gr. Ιδανικό για εσωτερικούς χώρους που δεν διαθέτουν ψευδοροφή.

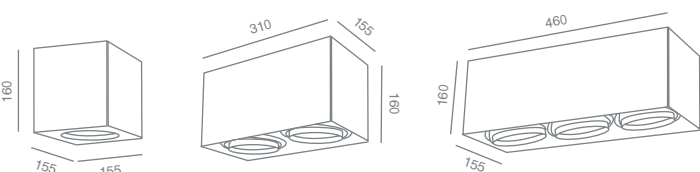


| ΘΕΡΜΟΚΡΑΣΙΑ ΧΡΩΜΑΤΟΣ KELVIN | V | CRI >80 | | | CRI >90 | | |
|-----------------------------|-----|---------------------------|-------------------|----------------------|---------------------------|-------------------|----------------------|
| | | ΚΑΤΑΝΑΛΩΣΗ ΕΝΕΡΓΕΙΑΣ WATT | ΦΩΤΕΙΝΗ ΡΟΗ LUMEN | ΦΩΤΕΙΝΗ ΑΠΟΔΟΣΗ LM/W | ΚΑΤΑΝΑΛΩΣΗ ΕΝΕΡΓΕΙΑΣ WATT | ΦΩΤΕΙΝΗ ΡΟΗ LUMEN | ΦΩΤΕΙΝΗ ΑΠΟΔΟΣΗ LM/W |
| 4000 | 230 | 15 | 1829 | 122 | 15 | 1629 | 108 |
| 4000 | 230 | 20 | 2438 | 122 | 20 | 2162 | 108 |

Legend E27 - GU10 111



AK4011.11ME



Το Legend GU10 111 και E27 PAR 30 είναι φωτιστικό οροφής εσωτερικού χώρου κατασκευασμένο από αλουμίνιο και χάλυβα, για λαμπτήρες LED GU10 111 ή PAR 30 E27 με διπλή κλίση 30° + 30°. Παράγεται σε διάσταση 155 x 155 mm H: 160 mm 1/φωτο, 310 x 155 mm H: 160 mm 2/φωτο, 460 x 155 mm H: 160 mm 3/φωτο. Κατάλληλο και για μακρύζυμους λαμπτήρες PAR 30. Ιδανικό για επαγγελματικούς χώρους και οικίες. **Παράγεται και σε 2/φωτο & 3/φωτο.**



| CODE | LIGHT SOURCE | VOLT | SOCKET | WATT |
|--------------|--------------|------|----------|-------|
| AK4011.11ME_ | LED 111 | 230 | GU10 111 | 10-50 |
| AK4031ME_ | LED PAR30 | 230 | E27 | 10-50 |

Legend COB LED & legend COB LED DIMMABLE



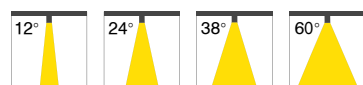
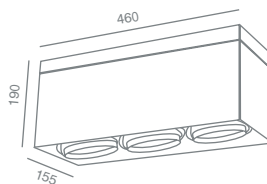
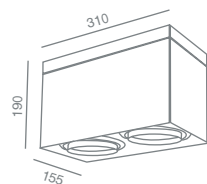
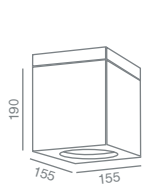
321



322



323



Το Legend είναι ένα υψηλής απόδοσης φωτιστικό οροφής COB LED από 8,5W (1463Lm ανα μονάδα) έως 23,9W (3780Lm ανα μονάδα), με φωτεινή απόδοση έως 172Lm/W, λευκού - γκρι - μαύρου. Κατασκευασμένο από αλουμίνιο και χάλυβα, με ψύκτρα παθητικής ψύξης, με διπλή κλίση 30° + 30° και αντανακστήρα συμμετρικής δέσμης 12° - 24° - 38° - 60°. Θερμοκρασία χρώματος 3000K θερμό λευκό - 4000K φυσικό λευκό - 6500K ψυχρό λευκό. Διάρκεια ζωής LED 50.000 h. Ενεργειακή κλάση A++ χωρίς ακτινοβολία θερμότητας. Διαστάσεις: 155 x 155 mm H: 190mm, 1φωτο, 310 x 155 mm H: 190 mm 2φωτο, 460 x 155 mm H: 190 mm 3φωτο, βάρος 1325 gr. Επίσης κατασκευάζεται και **dimmable** σε δυο εκδόσεις 17W απόδοση έως 2774 Lm ανα μονάδα (φάσμα dimming από 28 Lm έως 2774 Lm) και 25W απόδοση έως 3780 ανα μονάδα (φάσμα dimming από 38 Lm έως 3780 Lm).

| ΘΕΡΜΟΚΡΑΣΙΑ ΧΡΩΜΑΤΟΣ KELVIN | mA | CRI >80 | | | CRI >90 | | |
|-----------------------------|-----|---------------------------|-------------------|----------------------|---------------------------|-------------------|----------------------|
| | | ΚΑΤΑΝΑΛΩΣΗ ΕΝΕΡΓΕΙΑΣ WATT | ΦΩΤΕΙΝΗ ΡΟΗ LUMEN | ΦΩΤΕΙΝΗ ΑΠΟΔΟΣΗ LM/W | ΚΑΤΑΝΑΛΩΣΗ ΕΝΕΡΓΕΙΑΣ WATT | ΦΩΤΕΙΝΗ ΡΟΗ LUMEN | ΦΩΤΕΙΝΗ ΑΠΟΔΟΣΗ LM/W |
| 4000 | 250 | 8,5 | 1463 | 172 | 8,6 | 1250 | 143 |
| 3000 | 250 | 8,5 | 1386 | 162 | 8,6 | 1192 | 138 |
| 6500 | 250 | 8,5 | 1465 | 172 | | | |
| 4000 | 350 | 11,9 | 2004 | 168 | 12,1 | 1627 | 134 |
| 3000 | 350 | 11,9 | 1898 | 159 | 12,1 | 1633 | 136 |
| 6500 | 350 | 11,9 | 2005 | 168 | | | |
| 4000 | 450 | 15,3 | 2522 | 164 | 15,6 | 2048 | 131 |
| 3000 | 450 | 15,3 | 2390 | 155 | 15,6 | 2055 | 132 |
| 6500 | 450 | 15,3 | 2524 | 165 | | | |
| 4000 | 500 | 17 | 2774 | 163 | 17,3 | 2252 | 130 |
| 3000 | 500 | 17,1 | 2628 | 154 | 17,3 | 2260 | 130 |
| 6500 | 500 | 17,0 | 2775 | 163 | | | |
| 4000 | 600 | 20,4 | 3259 | 159 | 20,8 | 2646 | 127 |
| 3000 | 600 | 21 | 3095 | 147 | 20,8 | 2655 | 127 |
| 6500 | 600 | 20,4 | 3269 | 160 | | | |
| 4000 | 700 | 23,9 | 3780 | 158 | 24,9 | 3137 | 126 |
| 3000 | 700 | 23,9 | 3556 | 149 | 24,2 | 3033 | 125 |
| 6500 | 700 | 23,8 | 3757 | 158 | | | |

Κατασκευάζονται και με σύστημα



321D



322D

Πίνακας legend DIMMABLE


| ΘΕΡΜΟΚΡΑΣΙΑ ΧΡΩΜΑΤΟΣ KELVIN | mA | CRI >80 | | | CRI >90 | | |
|-----------------------------|-----|---------------------------------|-------------------------|----------------------------|---------------------------------|-------------------------|----------------------------|
| | | ΚΑΤΑΝΑΛΩΣΗ ΕΝΕΡΓΕΙΑΣ WATT (MAX) | ΦΩΤΕΙΝΗ ΡΟΗ LUMEN (MAX) | ΦΩΤΕΙΝΗ ΑΠΟΔΟΣΗ LM/W (MIN) | ΚΑΤΑΝΑΛΩΣΗ ΕΝΕΡΓΕΙΑΣ WATT (MAX) | ΦΩΤΕΙΝΗ ΡΟΗ LUMEN (MAX) | ΦΩΤΕΙΝΗ ΑΠΟΔΟΣΗ LM/W (MIN) |
| 4000 | 500 | 17 | 2774 | 163 | 19 | 2452 | 128 |
| 3000 | 500 | 17,1 | 2628 | 154 | 19 | 2460 | 129 |
| 6500 | 500 | 17 | 2775 | 163 | | | |
| 4000 | 700 | 23,9 | 3780 | 158 | 24,9 | 3137 | 126 |
| 3000 | 700 | 23,9 | 3527 | 147 | 24,2 | 3033 | 125 |
| 6500 | 700 | 23,8 | 3757 | 158 | | | |





DOWNLIGHTS RECESSED

Dark COB LED



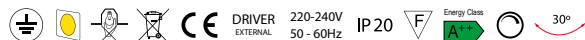
Από 8,5 έως 17W

Από 20,4 έως 23,9W

182

Το Dark D410L είναι ένα υψηλής απόδοσης χωνευτό φωτιστικό οροφής COB LED από 8,5W (1463Lm) έως 23,9W (3780Lm), με φωτεινή απόδοση έως 172Lm/W, λευκού - γκρι - μαύρου - νίκελ ματ χρώματος. Κατασκευασμένο από αλουμίνιο και χάλυβα, με ψήκτρα παθητικής ψύξης, κάθετη κλίση 30° και αντανακστήρα συμμετρικής δέσμης 12° - 24° - 38° - 60°. Θερμοκρασία χρώματος 3000K θερμό λευκό - 4000K φυσικό λευκό - 6500K ψυχρό λευκό. Διάρκεια ζωής LED 50.000 h. Ενεργειακή κλάση A++ χωρίς ακτινοβολία θερμότητας. Διαστάσεις: 182 x 182 mm H: 150 - 170 mm (1/φωτο), 182 x 345 mm H: 150 - 170 mm (2/φωτο).

Κατασκευάζονται και με σύστημα



| ΘΕΡΜΟΚΡΑΣΙΑ ΧΡΩΜΑΤΟΣ KELVIN | mA | CRI >80 | | | CRI >90 | | |
|-----------------------------|-----|---------------------------|-------------------|----------------------|---------------------------|-------------------|----------------------|
| | | ΚΑΤΑΝΑΛΩΣΗ ΕΝΕΡΓΕΙΑΣ WATT | ΦΩΤΕΙΝΗ ΡΟΗ LUMEN | ΦΩΤΕΙΝΗ ΑΠΟΔΟΣΗ LM/W | ΚΑΤΑΝΑΛΩΣΗ ΕΝΕΡΓΕΙΑΣ WATT | ΦΩΤΕΙΝΗ ΡΟΗ LUMEN | ΦΩΤΕΙΝΗ ΑΠΟΔΟΣΗ LM/W |
| 4000 | 250 | 8,5 | 1463 | 172 | 8,6 | 1250 | 143 |
| 3000 | 250 | 8,5 | 1386 | 162 | 8,6 | 1192 | 138 |
| 6500 | 250 | 8,5 | 1465 | 172 | | | |
| 4000 | 350 | 11,9 | 2004 | 168 | 12,1 | 1627 | 134 |
| 3000 | 350 | 11,9 | 1898 | 159 | 12,1 | 1633 | 136 |
| 6500 | 350 | 11,9 | 2005 | 168 | | | |
| 4000 | 450 | 15,3 | 2522 | 164 | 15,6 | 2048 | 131 |
| 3000 | 450 | 15,3 | 2390 | 155 | 15,6 | 2055 | 132 |
| 6500 | 450 | 15,3 | 2524 | 165 | | | |
| 4000 | 500 | 17 | 2774 | 163 | 17,0 | 2252 | 130 |
| 3000 | 500 | 17,1 | 2628 | 154 | 17,3 | 2260 | 130 |
| 6500 | 500 | 17,0 | 2775 | 163 | | | |
| 4000 | 600 | 20,4 | 3259 | 159 | 21,3 | 2730 | 128 |
| 3000 | 600 | 20,5 | 3088 | 151 | 20,8 | 2655 | 127 |
| 6500 | 600 | 20,4 | 3269 | 160 | | | |
| 4000 | 650 | 22,6 | 3536 | 156 | 22,5 | 2935 | 130 |
| 3000 | 650 | 22,8 | 3327 | 146 | 22,5 | 2847 | 127 |
| 6500 | 650 | 22,1 | 3515 | 159 | | | |
| 4000 | 700 | 23,9 | 3780 | 158 | 24,9 | 3137 | 126 |
| 3000 | 700 | 23,9 | 3556 | 149 | 24,2 | 3033 | 125 |
| 6500 | 700 | 23,8 | 3757 | 158 | | | |



| PRODUCT CODE | TECHNOLOGY COB LED | WATT | COLOR TEMPERATURE | BEAM ANGLE | COLOR | CRI | DRIVER | LUMINUS FLUX | LM / W |
|----------------|--------------------|--------|-------------------|------------|-------|-----|--------|--------------|--------|
| D410L20438W80N | | 20,4 | 4000K | 38° | WHITE | 80 | ON-OFF | 3259 | 159 |
| D412L12412B80N | | 2x11.9 | 4000K | 12° | BLACK | 80 | ON-OFF | 2004 | 168 |

Dark



D4101B



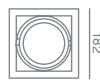
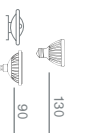
LED 111 G53



LED PAR 30



LED GU10 111



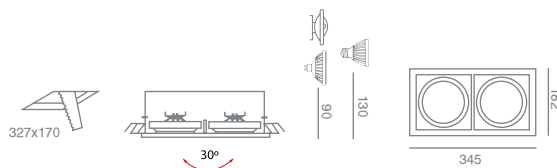
170x170

30°

182

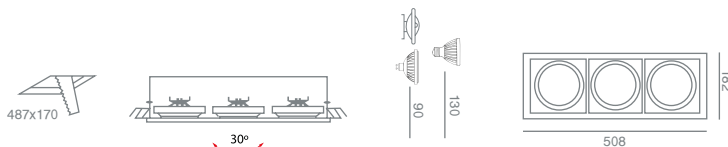
| CODE | LIGHT SOURCE | VOLT | SOCKET | WATT |
|-----------|--------------|------|--------|---------|
| D4101.11_ | LED111 | 230 | GU10 | 1x12-75 |
| D4101_ | LED111 | 12 | G53 | 1x10-50 |
| D4111_ | LED PAR30 | 230 | E27 | 1x12-75 |

Dark D4122GS



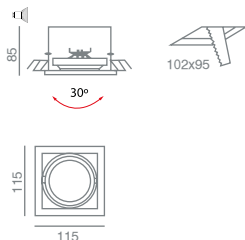
| CODE | LIGHT SOURCE | VOLT | SOCKET | WATT |
|-----------|--------------|------|--------|---------|
| D4122.11_ | LED111 | 230 | GU10 | 2x12-75 |
| D4122_ | LED111 | 12 | G53 | 2x10-50 |
| D4132_ | LED PAR30 | 230 | E27 | 2x12-75 |

Dark D4103GS



| CODE | LIGHT SOURCE | VOLT | SOCKET | WATT |
|-----------|--------------|------|--------|---------|
| D4103.11_ | LED111 | 230 | GU10 | 3x12-75 |
| D4103_ | LED111 | 12 | G53 | 3x10-50 |
| D4113_ | LED PAR30 | 230 | E27 | 3x12-75 |

Dark mini D4631GS gu10 230V



D4631W

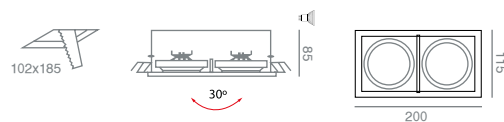


D4621B



| CODE | LIGHT SOURCE | VOLT | SOCKET | WATT |
|--------|--------------|------|--------|--------|
| D4621_ | LED MR16 | 12 | GU5,3 | 1x4-50 |
| D4631_ | LED PAR16 | 230 | GU10 | 1x4-50 |

D4612GS GU10 230V



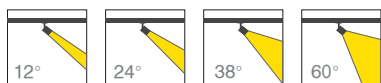
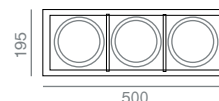
| CODE | LIGHT SOURCE | VOLT | SOCKET | WATT |
|--------|--------------|------|--------|--------|
| D4602_ | LED MR16 | 12 | GU5,3 | 2x4-50 |
| D4612_ | LED PAR16 | 230 | GU10 | 2x4-50 |

D4633GS GU10 230V



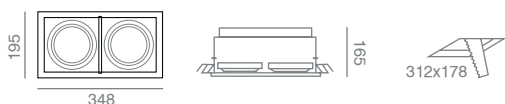
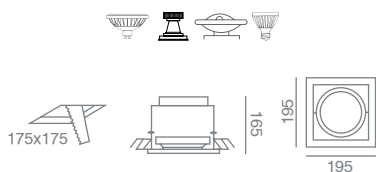
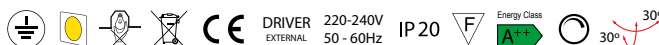
| CODE | LIGHT SOURCE | VOLT | SOCKET | WATT |
|--------|--------------|------|--------|--------|
| D4623_ | LED MR16 | 12 | G5,3 | 3x4-50 |
| D4633_ | LED PAR16 | 230 | GU10 | 3x4-50 |

Standard Easy COB



Το Standard Easy AK40L είναι ένα υψηλής απόδοσης χωνευτό φωτιστικό οροφής COB LED 1/Φ - 2/Φ - 3/Φ από 8,5W (1463Lm) έως 23,9W (3780Lm) ανα μονάδα, με φωτεινή απόδοση έως 172Lm/W, λευκού - μαύρου - γκρι χρώματος. Αποτελείται από αλουμίνιο και χάλυβα, ψύκτρα παθητικής ψύξης με οριζόντια περιστροφή 30°, κάθετη κλίση 30°, αντανακλαστήρα συμμετρικής δέσμης 12° - 24° - 38° - 60°. Θερμοκρασία χρώματος 3000K θερμό λευκό - 4000K φυσικό λευκό - 6500K ψυχρό λευκό. Διάρκεια ζωής LED 50.000 hr. Ενεργειακή κλάση A++ χωρίς ακτινοβολία θερμότητας. Διαστάσεις : 195 x 195 mm H: 165 mm (1/φωτο), 195 x 348 mm H: 165 mm (2/φωτο), 195 x 500 mm H: 165 mm (3/φωτο). Το Standard Easy υπάρχει δυνατότητα προσαρμογής λαμπτήρων LED GU10 111 - LED PAR 30 - LED G53 111 (δυνατότητα σύνθεσης διαφορετικών λαμπτήρων και COB LED μονάδων).

Κατασκευάζονται και με σύστημα



| ΘΕΡΜΟΚΡΑΣΙΑ ΧΡΩΜΑΤΟΣ ΚΕΛΒΙΝ | mA | CRI >80 | | | CRI >90 | | |
|-----------------------------|-----|---------------------------|-------------------|----------------------|---------------------------|-------------------|----------------------|
| | | ΚΑΤΑΝΑΛΩΣΗ ΕΝΕΡΓΕΙΑΣ WATT | ΦΩΤΕΙΝΗ ΡΟΗ LUMEN | ΦΩΤΕΙΝΗ ΑΠΟΔΟΣΗ LM/W | ΚΑΤΑΝΑΛΩΣΗ ΕΝΕΡΓΕΙΑΣ WATT | ΦΩΤΕΙΝΗ ΡΟΗ LUMEN | ΦΩΤΕΙΝΗ ΑΠΟΔΟΣΗ LM/W |
| 4000 | 250 | 8,5 | 1463 | 172 | 8,6 | 1250 | 143 |
| 3000 | 250 | 8,5 | 1386 | 162 | 8,6 | 1192 | 138 |
| 6500 | 250 | 8,5 | 1465 | 172 | | | |
| 4000 | 350 | 11,9 | 2004 | 168 | 12,1 | 1627 | 134 |
| 3000 | 350 | 11,9 | 1898 | 159 | 12,1 | 1633 | 136 |
| 6500 | 350 | 11,9 | 2005 | 168 | | | |
| 4000 | 450 | 15,3 | 2522 | 164 | 15,6 | 2048 | 131 |
| 3000 | 450 | 15,3 | 2390 | 155 | 15,6 | 2055 | 132 |
| 6500 | 450 | 15,3 | 2524 | 165 | | | |
| 4000 | 500 | 17 | 2774 | 163 | 17,0 | 2252 | 130 |
| 3000 | 500 | 17,1 | 2628 | 154 | 17,3 | 2260 | 130 |
| 6500 | 500 | 17,0 | 2775 | 163 | | | |
| 4000 | 600 | 20,4 | 3259 | 159 | 21,3 | 2730 | 128 |
| 3000 | 600 | 20,5 | 3088 | 151 | 20,8 | 2655 | 127 |
| 6500 | 600 | 20,4 | 3269 | 160 | | | |
| 4000 | 650 | 22,6 | 3536 | 156 | 22,5 | 2935 | 130 |
| 3000 | 650 | 22,8 | 3327 | 146 | 22,5 | 2847 | 127 |
| 6500 | 650 | 22,1 | 3515 | 159 | | | |
| 4000 | 700 | 23,9 | 3780 | 158 | 24,9 | 3137 | 126 |
| 3000 | 700 | 23,9 | 3556 | 149 | 24,2 | 3033 | 125 |
| 6500 | 700 | 23,8 | 3757 | 158 | | | |

Standard Easy

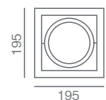
AK4011



AK4031.1



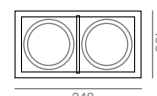
nickel mat / νικελ ματ



| CODE | LIGHT SOURCE | VOLT | SOCKET | WATT |
|------------------|--------------|------|--------|---------|
| AK4011.11 | LED111 | 230 | GU10 | 1x12-75 |
| AK4011 | LED111 | 12 | G53 | 1x10-50 |
| AK4031 | LED PAR 30 | 230 | E27 | 1x10-75 |



AK4032



Εσωτερικό Η φωτιστικού 165 mm

| CODE | LIGHT SOURCE | VOLT | SOCKET | WATT |
|------------------|--------------|------|--------|---------|
| AK4012.11 | LED111 | 230 | GU10 | 2x12-75 |
| AK4012 | LED111 | 12 | G53 | 2x10-50 |
| AK4032 | LED PAR 30 | 230 | E27 | 2x10-75 |



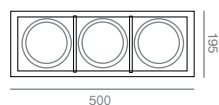
Δυνατότητα συνδυασμού διαφορετικών λαμπτήρων.

AK4013

AK4013B

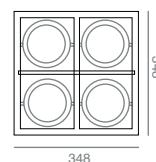


Δυνατότητα συνδυασμού διαφορετικών λαμπτήρων.



| CODE | LIGHT SOURCE | VOLT | SOCKET | WATT |
|------------------|--------------|------|--------|---------|
| AK4013.11 | LED111 | 230 | GU10 | 3x12-75 |
| AK4013 | LED111 | 12 | G53 | 3x10-50 |
| AK4033 | LED PAR 30 | 230 | E27 | 3x10-75 |

AK4015



Δυνατότητα συνδυασμού διαφορετικών λαμπτήρων.

| CODE | LIGHT SOURCE | VOLT | SOCKET | WATT |
|------------------|--------------|------|--------|---------|
| AK4015.11 | LED111 | 230 | GU10 | 4x12-75 |
| AK4015 | LED111 | 12 | G53 | 4x10-50 |
| AK4034 | LED PAR 30 | 230 | E27 | 4x10-75 |

Avalon COB



Από 8,5 έως 17W

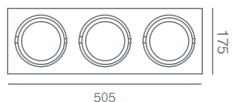
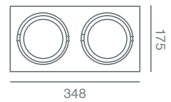
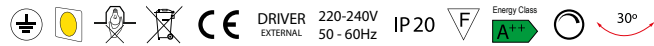


Από 20,4 έως 23,9W



Το Avalon είναι ένα υψηλής απόδοσης χωνευτό φωτιστικό οροφής COB LED από 8,5W (1463Lm) έως 23,9W (3780Lm), με φωτεινή απόδοση έως 172Lm/W, λευκού – μαύρου – γκρι χρώματος. Αποτελείται από αλουμίνιο και χάλυβα, ψήκτρα παθητικής ψύξης με κάθετη κλίση 30°, αντανακλαστήρα συμμετρικής δέσμης 12° - 24° - 38° - 60°. Θερμοκρασία χρώματος 3000K θερμό λευκό - 4000K φυσικό λευκό - 6500K ψυχρό λευκό. Διάρκεια ζωής LED 50.000 hr. Ενεργειακή κλάση A++ χωρίς ακτινοβολία θερμότητας. Διαστάσεις : 175 x 175 mm H: 125 - 145 mm (1/φωτο), 175 x 348 mm H: 125 - 145 mm (2/φωτο), 175 x 505 mm H: 125 - 145 mm (3/φωτο).

Κατασκευάζονται και με σύστημα



| ΘΕΡΜΟΚΡΑΣΙΑ ΧΡΩΜΑΤΟΣ ΚΕΛΒΙΝ | mA | CRI >80 | | | CRI >90 | | |
|-----------------------------|-----|---------------------------|-------------------|----------------------|---------------------------|-------------------|----------------------|
| | | ΚΑΤΑΝΑΛΩΣΗ ΕΝΕΡΓΕΙΑΣ WATT | ΦΩΤΕΙΝΗ ΡΟΗ LUMEN | ΦΩΤΕΙΝΗ ΑΠΟΔΟΣΗ LM/W | ΚΑΤΑΝΑΛΩΣΗ ΕΝΕΡΓΕΙΑΣ WATT | ΦΩΤΕΙΝΗ ΡΟΗ LUMEN | ΦΩΤΕΙΝΗ ΑΠΟΔΟΣΗ LM/W |
| 4000 | 250 | 8,5 | 1463 | 172 | 8,6 | 1250 | 143 |
| 3000 | 250 | 8,5 | 1386 | 162 | 8,6 | 1192 | 138 |
| 6500 | 250 | 8,5 | 1465 | 172 | | | |
| 4000 | 350 | 11,9 | 2004 | 168 | 12,1 | 1627 | 134 |
| 3000 | 350 | 11,9 | 1898 | 159 | 12,1 | 1633 | 136 |
| 6500 | 350 | 11,9 | 2005 | 168 | | | |
| 4000 | 450 | 15,3 | 2522 | 164 | 15,6 | 2048 | 131 |
| 3000 | 450 | 15,3 | 2390 | 155 | 15,6 | 2055 | 132 |
| 6500 | 450 | 15,3 | 2524 | 165 | | | |
| 4000 | 500 | 17 | 2774 | 163 | 17,0 | 2252 | 130 |
| 3000 | 500 | 17,1 | 2628 | 154 | 17,3 | 2260 | 130 |
| 6500 | 500 | 17,0 | 2775 | 163 | | | |
| 4000 | 600 | 20,4 | 3259 | 159 | 21,3 | 2730 | 128 |
| 3000 | 600 | 20,5 | 3088 | 151 | 20,8 | 2655 | 127 |
| 6500 | 600 | 20,4 | 3269 | 160 | | | |
| 4000 | 650 | 22,6 | 3536 | 156 | 22,5 | 2935 | 130 |
| 3000 | 650 | 22,8 | 3327 | 146 | 22,5 | 2847 | 127 |
| 6500 | 650 | 22,1 | 3515 | 159 | | | |
| 4000 | 700 | 23,9 | 3780 | 158 | 24,9 | 3137 | 126 |
| 3000 | 700 | 23,9 | 3556 | 149 | 24,2 | 3033 | 125 |
| 6500 | 700 | 23,8 | 3757 | 158 | | | |

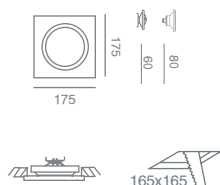
| PRODUCT CODE * | TECHNOLOGY COB LED | WATT | COLOR TEMPERATURE | BEAM ANGLE | COLOR | CRI | DRIVER | LUMINUS FLUX | LM / W |
|----------------|--------------------|--------|-------------------|------------|-------|-----|--------|--------------|--------|
| F411L20438W80N | | 20,4 | 4000K | 38° | WHITE | 80 | ON-OFF | 3259 | 159 |
| F412L12412B80N | | 2x11,9 | 4000K | 12° | BLACK | 80 | ON-OFF | 2004 | 168 |
| F413L9324G80N | | 3x8,5 | 3000K | 24° | GREY | 80 | ON-OFF | 1386 | 162 |

* Ενδεικτικοί κωδικοί / Για την αυτόματη παραγωγή κωδικού συμβουλευτείτε την ιστοσελίδα μας akriphos.gr

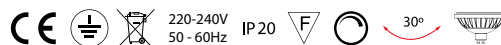
Avalon 111



F4121.11GS



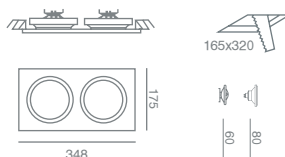
Τα Avalon 111 GU10 230V - G53 12V είναι ένα χωνευτό φωτιστικό οροφής, κατασκευασμένο από αλουμίνιο και χάλυβα, βαμμένο ηλεκτροστατικά λευκού - γκρι - μαύρου χρώματος. Μίας κίνησης, με κάθετη περιστροφή 30°, κατάλληλο για λαμπτήρες LED111 GU10 230V ή G53 12V AC/DC. Διαστάσεις: 175 x 175 mm H: 60-80 mm (1/φωτο), 175 x 348 mm H: 60-80 mm (2/φωτο), 175 x 175 mm H: 60-80 mm (1/φωτο).



| CODE | LIGHT SOURCE | VOLT | SOCKET | WATT |
|-----------|--------------|------|--------|---------|
| F4121.11_ | LED111 | 230 | GU10 | 1x12-75 |
| F4121_ | LED111 | 12 | G53 | 1x10-50 |



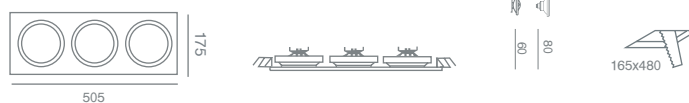
F4122.11B



| CODE | LIGHT SOURCE | VOLT | SOCKET | WATT |
|-----------|--------------|------|--------|---------|
| F4122.11_ | LED111 | 230 | GU10 | 2x12-75 |
| F4122_ | LED111 | 12 | G53 | 2x10-50 |



F4123.11B



| CODE | LIGHT SOURCE | VOLT | SOCKET | WATT |
|-----------|--------------|------|--------|---------|
| F4123.11_ | LED111 | 230 | GU10 | 3x12-75 |
| F4123_ | LED111 | 12 | G53 | 3x10-50 |




Groovy 111 AK40001.1



AK40001W

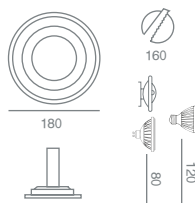


Προσαρμόζεται και η coin lamp

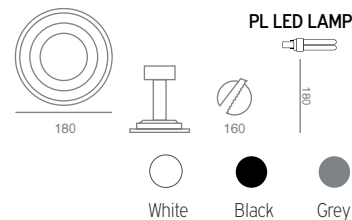


| CODE | LIGHT SOURCE | VOLT | SOCKET | WATT |
|-------------|--------------|------|--------|-------|
| AK40001.11_ | LED GU10 111 | 230 | GU10 | 12-75 |
| AK40001_ | LED111 | 12 | G53 | 10-50 |
| AK40002_ | LED PAR30 | 230 | E27 | 12-75 |

AK40004



AK40005PL

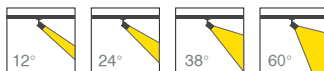


| CODE | LIGHT SOURCE | VOLT | SOCKET | WATT |
|-------------|--------------|------|--------|---------|
| AK40004.11_ | LED GU10 111 | 230 | GU10 | 12-75 |
| AK40004_ | LED PAR30 | 230 | E27 | 1x12-75 |
| AK40005PL | LED PL | | G24d3 | 1x18-26 |
| AK40004.10_ | LED111 | 12 | G53 | 10-50 |

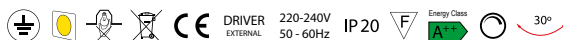
Groovy COB LED



Το Groovy cob led είναι ένα υψηλής απόδοσης χωνευτό φωτιστικό οροφής COB LED από 8,5W (1463Lm) έως 23,9W (3780Lm), με φωτεινή απόδοση έως 172Lm/W, λευκού - γκρι - μαύρου - νίκελ ματ χρώματος. Κατασκευασμένο από αλουμίνιο και χάλυβα, με ψύκτρα παθητικής ψύξης, κάθετη κλίση 30° και αντανακλαστήρα συμμετρικής δέσμης 12° - 24° - 38° - 60°. Θερμοκρασία χρώματος 3000K θερμό λευκό - 4000K φυσικό λευκό - 6500K ψυχρό λευκό. Διάρκεια ζωής LED 50.000 h. Ενεργειακή κλάση A++ χωρίς ακτινοβολία θερμότητας. Διαστάσεις: 142 mm H: 130 - 150 mm. Κοπή οπίσθ: 127 mm, βάρος 640 gr.



Κατασκευάζονται και με σύστημα



Από 8,5 έως 17W



Από 20,4 έως 23,9W



| ΘΕΡΜΟΚΡΑΣΙΑ ΧΡΩΜΑΤΟΣ KELVIN | mA | CRI >80 | | | CRI >90 | | |
|-----------------------------|-----|---------------------------|-------------------|----------------------|---------------------------|-------------------|----------------------|
| | | ΚΑΤΑΝΑΛΩΣΗ ΕΝΕΡΓΕΙΑΣ WATT | ΦΩΤΕΙΝΗ ΡΟΗ LUMEN | ΦΩΤΕΙΝΗ ΑΠΟΔΟΣΗ LM/W | ΚΑΤΑΝΑΛΩΣΗ ΕΝΕΡΓΕΙΑΣ WATT | ΦΩΤΕΙΝΗ ΡΟΗ LUMEN | ΦΩΤΕΙΝΗ ΑΠΟΔΟΣΗ LM/W |
| 4000 | 250 | 8,5 | 1463 | 172 | 8,6 | 1250 | 143 |
| 3000 | 250 | 8,5 | 1386 | 162 | 8,6 | 1192 | 138 |
| 6500 | 250 | 8,5 | 1465 | 172 | | | |
| 4000 | 350 | 11,9 | 2004 | 168 | 12,1 | 1627 | 134 |
| 3000 | 350 | 11,9 | 1898 | 159 | 12,1 | 1633 | 136 |
| 6500 | 350 | 11,9 | 2005 | 168 | | | |
| 4000 | 450 | 15,3 | 2522 | 164 | 15,6 | 2048 | 131 |
| 3000 | 450 | 15,3 | 2390 | 155 | 15,6 | 2055 | 132 |
| 6500 | 450 | 15,3 | 2524 | 165 | | | |
| 4000 | 500 | 17 | 2774 | 163 | 17,0 | 2252 | 130 |
| 3000 | 500 | 17,1 | 2628 | 154 | 17,3 | 2260 | 130 |
| 6500 | 500 | 17,0 | 2775 | 163 | | | |
| 4000 | 600 | 20,4 | 3259 | 159 | 21,3 | 2730 | 128 |
| 3000 | 600 | 20,5 | 3088 | 151 | 20,8 | 2655 | 127 |
| 6500 | 600 | 20,4 | 3269 | 160 | | | |
| 4000 | 650 | 22,6 | 3536 | 156 | 22,5 | 2935 | 130 |
| 3000 | 650 | 22,8 | 3327 | 146 | 22,5 | 2847 | 127 |
| 6500 | 650 | 22,1 | 3515 | 159 | | | |
| 4000 | 700 | 23,9 | 3780 | 158 | 24,9 | 3137 | 126 |
| 3000 | 700 | 23,9 | 3556 | 149 | 24,2 | 3033 | 125 |
| 6500 | 700 | 23,8 | 3757 | 158 | | | |

Multi Trimless 1 COB LED



PAR 30

LED 111

COB LED



Για τις ακριβείς διαστάσεις της κοπής των οπών, **επιβάλλεται** παραλαβή δείγματος από την εταιρία μας.

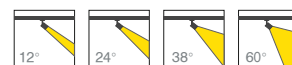
AK4013M



AK4051MGU/W

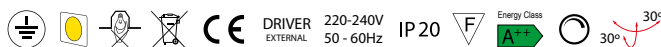


| CODE | LIGHT SOURCE | VOLT | SOCKET | WATT |
|-------------------|--------------|------|--------|------|
| AK4051MGUW | LED PAR16 | 230 | GU10 | 4-50 |



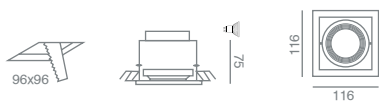
Το Multi Trimless AK40ML είναι ένα υψηλής απόδοσης χωνευτό φωτιστικό οροφής COB LED 1/Φ - 2/Φ - 3/Φ από 8,5W (1463Lm) έως 23,9W (3780Lm) ανα μονάδα, με φωτεινή απόδοση έως 172Lm/W, λευκού - μαύρου - γκρι χρώματος. Αποτελείται από αλουμίνιο και χάλυβα, ψύκτρα παθητικής ψύξης με οριζόντια περιστροφή 30°, κάθετη κλίση 30°, ανταυγαστήρα συμμετρικής δέσμης 12° - 24° - 38° - 60°. Θερμοκρασία χρώματος 3000K θερμό λευκό - 4000K φυσικό λευκό - 6500K ψυχρό λευκό. Διάρκεια ζωής LED 50.000 hr. Ενεργειακή κλάση A++ χωρίς ακτινοβολία θερμότητας. Διαστάσεις : 157 x 157 mm H: 165 - 85 mm (1/φωτο), 157 x 307 mm H: 165 - 85 mm (2/φωτο), 157 x 458 mm H: 165 mm (3/φωτο). Υπάρχει δυνατότητα προσαρμογής λαμπτήρων LED GU10 111 - LED PAR 30 - LED G53 111 (δυνατότητα σύνθεσης διαφορετικών λαμπτήρων και COB LED μονάδων).

Κατασκευάζονται και με σύστημα



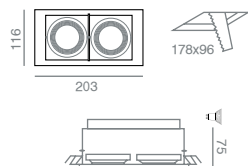
| ΘΕΡΜΟΚΡΑΣΙΑ ΧΡΩΜΑΤΟΣ ΚΕΛΒΙΝ | mA | CRI >80 | | | CRI >90 | | |
|-----------------------------|-----|---------------------------|-------------------|----------------------|---------------------------|-------------------|----------------------|
| | | ΚΑΤΑΝΑΛΩΣΗ ΕΝΕΡΓΕΙΑΣ WATT | ΦΩΤΕΙΝΗ ΡΟΗ LUMEN | ΦΩΤΕΙΝΗ ΑΠΟΔΟΣΗ LM/W | ΚΑΤΑΝΑΛΩΣΗ ΕΝΕΡΓΕΙΑΣ WATT | ΦΩΤΕΙΝΗ ΡΟΗ LUMEN | ΦΩΤΕΙΝΗ ΑΠΟΔΟΣΗ LM/W |
| 4000 | 250 | 8,5 | 1463 | 172 | 8,6 | 1250 | 143 |
| 3000 | 250 | 8,5 | 1386 | 162 | 8,6 | 1192 | 138 |
| 6500 | 250 | 8,5 | 1465 | 172 | | | |
| 4000 | 350 | 11,9 | 2004 | 168 | 12,1 | 1627 | 134 |
| 3000 | 350 | 11,9 | 1898 | 159 | 12,1 | 1633 | 136 |
| 6500 | 350 | 11,9 | 2005 | 168 | | | |
| 4000 | 450 | 15,3 | 2522 | 164 | 15,6 | 2048 | 131 |
| 3000 | 450 | 15,3 | 2390 | 155 | 15,6 | 2055 | 132 |
| 6500 | 450 | 15,3 | 2524 | 165 | | | |
| 4000 | 500 | 17 | 2774 | 163 | 17,0 | 2252 | 130 |
| 3000 | 500 | 17,1 | 2628 | 154 | 17,3 | 2260 | 130 |
| 6500 | 500 | 17,0 | 2775 | 163 | | | |
| 4000 | 600 | 20,4 | 3259 | 159 | 21,3 | 2730 | 128 |
| 3000 | 600 | 20,5 | 3088 | 151 | 20,8 | 2655 | 127 |
| 6500 | 600 | 20,4 | 3269 | 160 | | | |
| 4000 | 650 | 22,6 | 3536 | 156 | 22,5 | 2935 | 130 |
| 3000 | 650 | 22,8 | 3327 | 146 | 22,5 | 2847 | 127 |
| 6500 | 650 | 22,1 | 3515 | 159 | | | |
| 4000 | 700 | 23,9 | 3780 | 158 | 24,9 | 3137 | 126 |
| 3000 | 700 | 23,9 | 3556 | 149 | 24,2 | 3033 | 125 |
| 6500 | 700 | 23,8 | 3757 | 158 | | | |

AK4051 GU10



| CODE | LIGHT SOURCE | VOLT | SOCKET | WATT |
|-----------------|--------------|------|--------|--------|
| AK4051 | LED MR16 | 12 | GU5,3 | 1x4-50 |
| AK4051GU | LED PAR16 | 230 | GU10 | 1x4-50 |

AK4052 GU10



| CODE | LIGHT SOURCE | VOLT | SOCKET | WATT |
|-----------------|--------------|------|--------|--------|
| AK4052 | LED MR16 | 12 | GU5,3 | 2x4-50 |
| AK4052GU | LED PAR16 | 230 | GU10 | 2x4-50 |

AK4053 GU10



| CODE | LIGHT SOURCE | VOLT | SOCKET | WATT |
|-----------------|--------------|------|--------|--------|
| AK4053 | LED MR16 | 12 | GU5,3 | 3x4-50 |
| AK4053GU | LED PAR16 | 230 | GU10 | 3x4-50 |

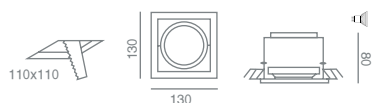
Senpai AK4021.GUNM

AK4021.GUGS

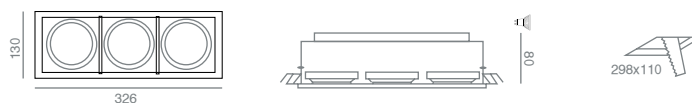
AK4022.GUB



nickel mat / νίκελ ματ



AK4023.GUW



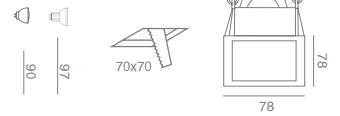
| CODE | LIGHT SOURCE | VOLT | SOCKET | WATT |
|-------------------|--------------|------|--------|--------|
| AK4021.GU_ | LED GU10 | 230 | GU10 | 1x3-50 |
| AK4022.GU_ | LED GU10 | 230 | GU10 | 2x3-50 |
| AK4023.GU_ | LED GU10 | 230 | GU10 | 3x3-50 |

COLOURS: W: white/λευκό B: black/μαύρο GS: grey metallic/γκρι μεταλλικόON REQUEST: NM: nickel mat/νίκελ ματ

Trick

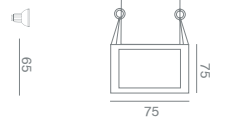


DF4601-2B



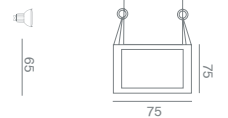
| CODE | LIGHT SOURCE | VOLT | SOCKET | WATT |
|-----------|--------------|------|--------|--------|
| DF4601-1_ | LED MR16 | 12 | GU5,3 | 1x4-50 |
| DF4601-2_ | LED PAR16 | 230 | GU10 | 1x4-50 |

Prototype AK2052



| CODE | LIGHT SOURCE | VOLT | SOCKET | WATT | COLOUR |
|--------|--------------|------|--------|------|------------|
| AK2052 | LED PAR16 | 230 | GU10 | 4-50 | nickel mat |
| AK2053 | LED PAR16 | 230 | GU10 | 4-50 | silver |

Project AK2054



| CODE | LIGHT SOURCE | VOLT | SOCKET | WATT | COLOUR |
|--------|--------------|------|--------|--------|------------|
| AK2054 | LED PAR16 | 230 | GU10 | 4-50 | nickel mat |
| AK2055 | LED MR16 | 230 | GU10 | 1x4-50 | silver |

Delight 1

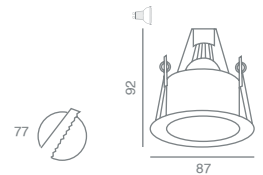


DF4651-2NM

Delight 2



DF4652-2NM



| CODE | LIGHT SOURCE | VOLT | SOCKET | WATT |
|-----------|--------------|------|--------|--------|
| DF4651-1_ | LED MR16 | 12 | GU5,3 | 1x4-50 |
| DF4651-2_ | LED PAR16 | 230 | GU10 | 1x4-50 |
| DF4652-1_ | LED MR16 | 12 | GU5,3 | 1x4-50 |
| DF4652-2_ | LED PAR16 | 230 | GU10 | 1x4-50 |

Standard E27 4118



| CODE | LIGHT SOURCE | VOLT | SOCKET | WATT |
|-------|--------------|------|--------|---------|
| 4118_ | LEDPAR30 | 230 | E27 | 1x12-75 |



Standard LED111 4108



LED 111 12V

| CODE | LIGHT SOURCE | VOLT | SOCKET | WATT |
|----------|--------------|------|--------|---------|
| 4108.11_ | LED111 | 230 | GU10 | 1x12-75 |
| 4108_ | LED111 | 12 | G53 | 1x10-50 |



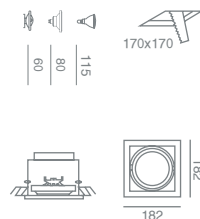
Standard 4121GS

Oxyde on request / ΠΚΣ



LED 111 12V

| CODE | LIGHT SOURCE | VOLT | SOCKET | WATT |
|----------|--------------|------|--------|---------|
| 4121.11_ | LED111 | 230 | GU10 | 1x12-75 |
| 4121_ | LED111 | 12 | G53 | 1x10-50 |
| 4131_ | LED PAR30 | 230 | E27 | 1x12-75 |



Standard 4112GS

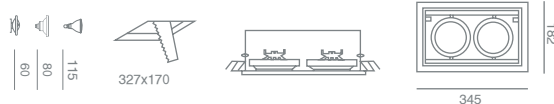


E27

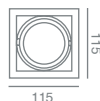
Παράγεται
και σε 3/φωτο



| CODE | LIGHT SOURCE | VOLT | SOCKET | WATT |
|----------|--------------|------|--------|----------|
| 4102.11_ | LED111 | 230 | GU10 | 2x12-75 |
| 4112_ | LED PAR30 | 230 | E27 | 2x12-75 |
| 4102_ | LED111 | 12V | G53 | 2x12-75W |



Standard 4631GS



4601GS

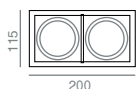


Παράγεται και σε στρογγυλό



| CODE | LIGHT SOURCE | VOLT | SOCKET | WATT |
|-------|--------------|------|--------|--------|
| 4631_ | LED PAR16 | 230 | GU10 | 1x4-50 |

Standard 4612GS



4633GS



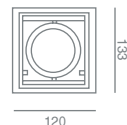
Παράγεται και σε 3/φωτο




| CODE | LIGHT SOURCE | VOLT | SOCKET | WATT |
|-------|--------------|------|--------|--------|
| 4612_ | LED PAR16 | 230 | GU10 | 2x4-50 |



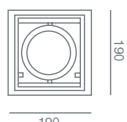
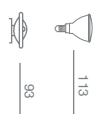
4831GS



| CODE | LIGHT SOURCE | VOLT | SOCKET | WATT |
|------|--------------|------|--------|--------|
| 4831 | LED PAR16 | 230 | GU10 | 1x4-50 |
| 4811 | LED MR16 | 12 | GU5.3 | 1x4-50 |



Dream 4311GS



| CODE | LIGHT SOURCE | VOLT | SOCKET | WATT |
|---------|--------------|------|--------|-------------|
| 4311 | LED111 | 12 | G53 | 1x50-75-100 |
| 4311.11 | LED111 | 230 | GU10 | 1x12-75 |
| 4331 | LED PAR30 | 230 | E27 | 1x12-75 |

COLOURS: W: white/λευκό B: black/μαύρο GS: grey metallic/γκρι μεταλλικό

5022B



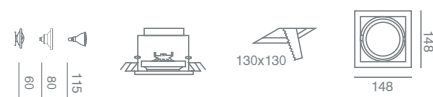
| CODE | LIGHT SOURCE | VOLT | SOCKET | WATT |
|----------|--------------|------|--------|-------------|
| 5022.11_ | LED111 | 230 | GU10 | 10-50 |
| 5022_ | LED111 | 12 | G53 | 1x50-75-100 |

5023W



| CODE | LIGHT SOURCE | VOLT | SOCKET | WATT |
|-------|--------------|------|--------|---------|
| 5023_ | LED PAR30 | 230 | E27 | 1x12-75 |

4125GS



| CODE | LIGHT SOURCE | VOLT | SOCKET | WATT |
|----------|--------------|------|--------|-------------|
| 4125.11_ | LED11 | 230 | GU10 | 1x12-75 |
| 4125_ | LED111 | 12 | G53 | 1x50-75-100 |
| 4135_ | LED PAR30 | 230 | E27 | 1x12-75 |

4106.11W



| CODE | LIGHT SOURCE | VOLT | SOCKET | WATT |
|----------|--------------|------|--------|-------------|
| 4106.11_ | LED111 | 230 | GU10 | 1x12-75 |
| 4106_ | LED111 | 12 | G53 | 1x50-75-100 |
| 4116_ | LED PAR30 | 230 | E27 | 1x12-75 |

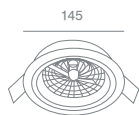
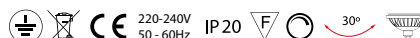
Slang - anodic oxydation technology



5110.10



Το Slang LED GU10 111 είναι ένα χωνευτό φωτιστικό οροφής μίας κίνησης, κατάλληλο για λαμπτήρες LED AR111 GU10 230V - LED AR111 12V AC/DC - COIN LAMP 111 20W - 30W. Κατασκευασμένο από αλουμίνιο με επεξεργασία anodic oxydation technology. Με κάθετη περιστροφή 30°. Διαστάσεις: \varnothing 145. Κοπή οπής: 133 mm. Κατάλληλο για επαγγελματικούς χώρους και οικίες.



- White
- Black
- Grey
- Nickel Mat
- Gold Mat

| CODE | LIGHT SOURCE | VOLT | SOCKET | WATT | COLOR |
|---------|--------------|------|--------|-------|-----------|
| 5110.10 | LED GU10 111 | 230 | GU10 | 10-50 | Aluminium |

Bam - anodic oxydation technology



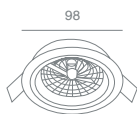
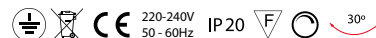
5110.11



5110.11GU

- White
- Black
- Grey
- Nickel Mat
- Gold Mat

Το Bam Ba15d 12V είναι ένα χωνευτό φωτιστικό οροφής μίας κίνησης, κατάλληλο για λαμπτήρες LED AR70 GU10 230V - LED AR70 12V AC/DC - HALOGEN AR70 12V. Κατασκευασμένο από αλουμίνιο με επεξεργασία anodic oxydation technology, με κάθετη περιστροφή 30°. Διαστάσεις: \varnothing 98. Κοπή οπής: 89 mm. Κατάλληλο για επαγγελματικούς χώρους και οικίες.



| CODE | LIGHT SOURCE | VOLT | SOCKET | WATT | COLOR |
|-----------|--------------|------|--------|-------|-----------|
| 5110.11 | LED AR70 | 12 | B15d | 3-10 | Aluminium |
| 5110.11GU | LED AR70 | 230 | GU10 | 3-10 | Aluminium |
| 5110.11 | AR70 | 12 | Ba15d | 20-50 | Aluminium |

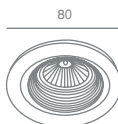
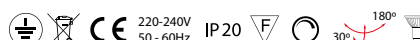
Magma - anodic oxydation technology



5110.16



Το Magma είναι ένα χωνευτό φωτιστικό οροφής LED GU10, κατασκευασμένο από φυσικό αλουμίνιο με επεξεργασία anodic oxydation technology. Με την φωτιστική πηγή τοποθετημένη βαθειά στο σώμα των φωτιστικών για αντιθαμβωτικό αποτέλεσμα, κατάλληλο για dark light φωτισμό. Μίας κίνησης, με κάθετη κλίση 30° και οριζόντια περιστροφή 180°. Διαστάσεις: \varnothing 80 mm. Κοπή οπής: 69 mm.



| CODE | LIGHT SOURCE | VOLT | SOCKET | WATT | COLOR |
|-----------|--------------|------|--------|-------|-----------|
| 5110.16 | LED MR16 | 12 | GU5.3 | 10-50 | Aluminium |
| 5110.16GU | LED PAR16 | 230 | GU10 | 3-10 | Aluminium |

Fire - anodic oxydation technology



5110.171



Dark light



White Black Grey Nickel Mat Gold Mat



| CODE | LIGHT SOURCE | VOLT | SOCKET | WATT | COLOR |
|------------|---------------|------|--------|------|-----------|
| 5110.171 | MR 11 | 12 | GU4 | 35 | Aluminium |
| 5110.171GU | LED MR11 GU10 | 230 | GU10 | 2-5 | Aluminium |

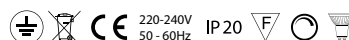
Rock - anodic oxydation technology



5110.1D



Το Rock είναι ένα χωνευτό φωτιστικό οροφής, κατασκευασμένο από φυσικό αλουμίνιο με επεξεργασία anodic oxydation. Με την φωτιστική πηγή τοποθετημένη βαθειά στο σώμα των φωτιστικών για αντιθαμβωτικό αποτέλεσμα, κατάλληλο για dark light φωτισμό. Κατόπιν παραγγελίες παράγεται σε διάφορα χρώματα. Διαστάσεις: \varnothing 90 mm. Κοπή οπής: 81 mm.



White Black Grey Nickel Mat Gold Mat



| CODE | LIGHT SOURCE | VOLT | SOCKET | WATT |
|-----------|--------------|------|--------|------|
| 5110.1D | LED MR16 | 12 | GU5.3 | 4-50 |
| 5110.1DGU | LED PAR16 | 230 | GU10 | 3-10 |


Psychic



5105



Aluminium



| CODE | LIGHT SOURCE | VOLT | SOCKET | WATT | DESCRIPTION |
|--------|--------------|------|--------|------|-------------|
| 5105 | LED MR16 | 12 | GU5.3 | 4-50 | movable 30° |
| 5105GU | LED PAR16 | 230 | GU10 | 4-50 | movable 30° |

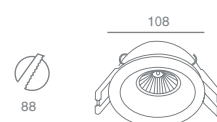
Ice - anodic oxydation technology



5110.GX



White Black Grey

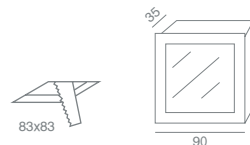
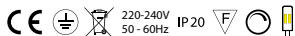


| CODE | LIGHT SOURCE | VOLT | SOCKET | WATT |
|---------|--------------|------|--------|------|
| 5110.GX | LED MLF | 230 | GX53 | 3-10 |

Square AK2050



Το Square είναι χωνευτό φωτιστικό οροφής ή τοίχου. Κατασκευασμένο από αλουμίνιο με αντιθαμβωτικό ματ γυαλί σε λευκό - μαύρο - ασημί. Για λαμπτήρες G9 Led Lamps - G4 Led Lamps - Halogen Lamps. Κατάλληλο για ψευδοροφές & ψευδοτοίχους με μικρό βάθος (μόνο 35 mm). Διάσταση 90 x 90 x 35 mm, κοπή οπής 83 x 83 mm. Ιδανικό για εσωτερικούς χώρους, οροφές, τοίχους και σκάλες.

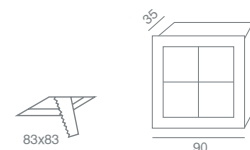
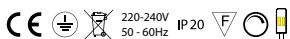


| CODE | LIGHT SOURCE | VOLT | SOCKET | WATT | COLOUR |
|--------|--------------|------|--------|------|--------|
| AK2050 | LED G9 | 230 | G9 | 1-20 | silver |

Window AK2051



Το Window είναι χωνευτό φωτιστικό οροφής ή τοίχου. Κατασκευασμένο από αλουμίνιο με αντιθαμβωτικό ματ γυαλί σε λευκό - μαύρο - ασημί. Για λαμπτήρες G9 Led Lamps - G4 Led Lamps - Halogen Lamps. Κατάλληλο για ψευδοροφές & ψευδοτοίχους με μικρό βάθος (μόνο 35 mm). Διάσταση 90 x 90 x 35 mm, κοπή οπής 83 x 83 mm. Ιδανικό για εσωτερικούς χώρους, οροφές, τοίχους και σκάλες.

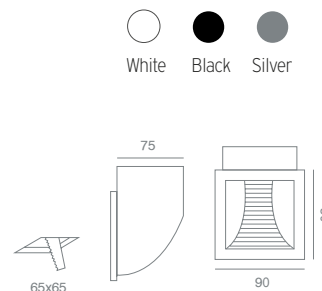
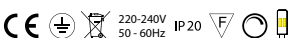


| CODE | LIGHT SOURCE | VOLT | SOCKET | WATT | COLOUR |
|--------|--------------|------|--------|------|--------|
| AK2051 | LED G9 | 230 | G9 | 1-20 | silver |

Slide AK2056



Το Slide είναι χωνευτό φωτιστικό οροφής ή τοίχου. Κατασκευασμένο από αλουμίνιο με αντιθαμβωτικό ματ γυαλί σε λευκό - μαύρο - ασημί. Για λαμπτήρες G9 Led Lamps - G4 Led Lamps - Halogen Lamps. Κατάλληλο για ψευδοροφές & ψευδοτοίχους, για αντιθαμβωτικό & κρυφό φωτισμό. Διάσταση 90 x 90 x 75 mm, κοπή οπής 65 x 65 mm. Ιδανικό για εσωτερικούς χώρους, οροφές, τοίχους και σκάλες.

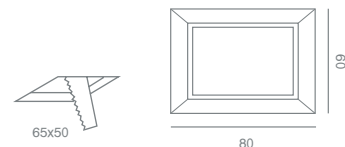
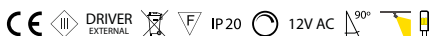


| CODE | LIGHT SOURCE | VOLT | SOCKET | WATT | COLOUR |
|--------|--------------|------|--------|------|--------|
| AK2056 | LED G9 | 230 | G9 | 1-20 | silver |

Tivi AK4100



Το Tivi είναι χωνευτό φωτιστικό τοίχου ή οροφής σε νικελ ματ χρώμα με γυαλί ματ. Διαθέτει κάθετη κλίση 90°. Για λαμπτήρες 2 pins G4 Led Lamps - Halogen Lamps. Κατάλληλο για ντουλάπια κουζίνας, ντουλάπες, ψευδοροφές & ψευδοτοίχους με μικρό βάθος (μόνο 25 mm). Διάσταση 80 x 60 mm, κοπή οπής 65 x 50 mm. Για εσωτερικούς χώρους. Περιέχει λαμπτήρα G4 20W.



| CODE | LIGHT SOURCE | VOLT | SOCKET | WATT | COLOUR |
|--------|--------------|------|--------|------|---------------------------------|
| AK4100 | LED PIN G4 | 12 | G4 | 1-20 | movable - mat glass (with lamp) |

Soltar - anodic oxydation technology



5102S



IP55
Ιδανικό για μπάνιο & shower rooms



Το Soltar είναι χωνευτό φωτιστικό στεγανό IP55, κατασκευασμένο από φυσικό αλουμίνιο για λαμπτήρες LED MR16 GU10 και LED MR16 GU5.3 12V ώστε να μηδενιστεί η περίπτωση ηλεκτροπληξίας σε χώρους με υδρατμούς και νερό. Κοπή οπής 65 mm. Ιδανικό για μπάνιο, shower rooms & spa. Δυνατότητα παραγωγής λευκό - μαύρο - γκρι.

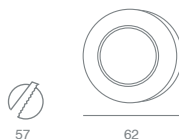


| CODE | LIGHT SOURCE | VOLT | SOCKET | WATT | COLOUR |
|---------|--------------|------|--------|------|-----------|
| 5102SGU | LED PAR16 | 230 | GU10 | 4-50 | aluminium |
| 5102S | LED MR16 | 12 | GU5.3 | 4-50 | aluminium |

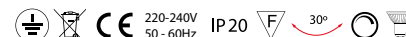
Gemini AK2081/11



White Black Grey Nickel Mat



Το AK2081/11 είναι χωνευτό φωτιστικό οροφής LED GU10 MR11, κατασκευασμένο από χυτοπρεσαριστό αλουμίνιο λευκού - μαύρου - γκρι - νίκελ ματ χρώματος. Μίας κίνησης, με κάθετη κλίση 30°. Πολύ κομψό. Διαστάσεις: ϕ 62 mm. Κοπή οπής: 57 mm.



| CODE | LIGHT SOURCE | VOLT | SOCKET | WATT | COLOR |
|-------------|---------------|------|--------|------|------------|
| AK2081/11GU | LED MR11 GU10 | 230 | GU10 | 2-35 | Nickel mat |

Kohai AK4021NM



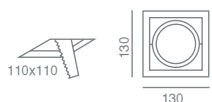
AK4022GS



AK4023GS



298x110



| CODE | LIGHT SOURCE | VOLT | SOCKET | WATT |
|-----------|--------------|------|--------|--------|
| AK4021GU_ | LED AR70 | 230 | GU10 | 1x3-50 |
| AK4022GU_ | LED AR70 | 230 | GU10 | 2x3-50 |
| AK4023GU_ | LED AR70 | 230 | GU10 | 3x3-50 |
| AK4021_ | LED AR70 | 12 | Ba15d | 1x3-10 |

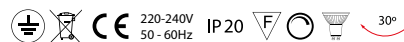
Electric - *anodic oxydation technology*



5110.13



Το Electric είναι ένα κωνευτό φωτιστικό οροφής, κατασκευασμένο από φυσικό αλουμίνιο με επεξεργασία anodic oxydation. Με την φωτιστική πηγή τοποθετημένη βαθιά στο σώμα των φωτιστικών για αντιθαμβωτικό αποτέλεσμα, κατάλληλο για dark light φωτισμό. Μίας κίνησης, με κάθετη περιστροφή 30°. Διαστάσεις: 92 x 92 mm. Κοπή οπής: 82 mm.

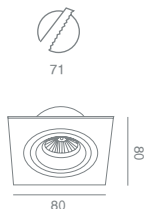


| CODE | LIGHT SOURCE | VOLT | SOCKET | WATT | DESCRIPTION |
|-------------|--------------|------|--------|------|-------------|
| 5110.13 | LED MR16 | 12 | GU5,3 | 4-50 | movable 30° |
| 5110.13GU10 | LED PAR16 | 230 | GU10 | 4-50 | movable 30° |

Poison - *anodic oxydation technology*



5110.15D



| CODE | LIGHT SOURCE | VOLT | SOCKET | WATT |
|------------|--------------|------|--------|------|
| 5110.15D | LED MR16 | 12 | GU5,3 | 4-50 |
| 5110.15GUD | LED PAR16 | 230 | GU10 | 4-50 |

Ghost - *anodic oxydation technology*



5110.14



| CODE | LIGHT SOURCE | VOLT | SOCKET | WATT | DESCRIPTION |
|---------|--------------|------|--------|------|-------------|
| 5110.14 | LED MR11 | 230 | GU10 | 4-35 | movable 30° |

COLOURS: AO: anodic oxydation

ON REQUEST: W: white/λευκό B: black/μαύρο GS: grey metallic/γκρι μεταλλικό GM: golden mat/χρυσό ματ

Lax



AK2072

White Black Grey Nickel Mat

| CODE | LIGHT SOURCE | VOLT | SOCKET | WATT | COLOUR |
|----------|--------------|------|--------|------|------------|
| AK2072 | LED MR16 | 12 | GU5,3 | 4-50 | nickel mat |
| AK2072GU | LED PAR16 | 230 | GU10 | 4-50 | nickel mat |

Shot



AK2093

White Black Grey Nickel Mat

| CODE | LIGHT SOURCE | VOLT | SOCKET | WATT | COLOUR |
|----------|--------------|------|--------|------|------------|
| AK2093 | LED MR16 | 12 | GU5,3 | 4-50 | nickel mat |
| AK2093GU | LED PAR16 | 230 | GU10 | 4-50 | nickel mat |

Doom



AK2076GUW

White Black Grey Nickel Mat

| CODE | LIGHT SOURCE | VOLT | SOCKET | WATT | COLOUR |
|-----------|--------------|------|--------|------|------------|
| AK2076 | LED MR16 | 12 | GU5,3 | 4-50 | nickel mat |
| AK2076GUW | LED PAR16 | 230 | GU10 | 4-50 | white |

Curse



AK2085

Nickel Mat

| CODE | LIGHT SOURCE | VOLT | SOCKET | WATT | COLOUR |
|--------|--------------|------|--------|------|------------|
| AK2085 | LED MR16 | 12 | GU5,3 | 4-50 | nickel mat |

Avada



AK2079

| CODE | LIGHT SOURCE | VOLT | SOCKET | WATT | COLOUR |
|----------|--------------|------|--------|------|------------|
| AK2079 | LED MR16 | 12 | GU5,3 | 4-50 | nickel mat |
| AK2079GU | LED PAR16 | 230 | GU10 | 4-50 | nickel mat |

Kedavra




AK2080

| CODE | LIGHT SOURCE | VOLT | SOCKET | WATT | COLOUR |
|--------|--------------|------|--------|------|------------|
| AK2080 | LED PAR16 | 230 | GU10 | 4-50 | nickel mat |

Silk



AK2083



AK2083GM



AK2083BK/GU

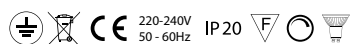


AK2083CH

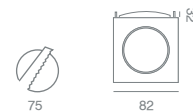


AK2083WH

Το Silk είναι ένα χωνευτό φωτιστικό οροφής, κατασκευασμένο από αλουμίνιο σε λευκό - μαύρο - γκρι - νίκελ ματ - χρώμιο - χρυσό ματ. Κατάλληλο για λαμπτήρες LED GU10. Μίας κίνησης, με κάθετη περιστροφή 30°. Κατάλληλο για επαγγελματικούς χώρους και οικίες. Διαστάσεις: 82 x 82 mm. Κοπή οπής: 75 mm.



White Black Grey Nickel Mat Gold Mat Chrome



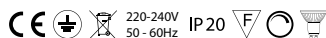
| CODE | LIGHT SOURCE | VOLT | SOCKET | WATT | COLOUR |
|--------------------|--------------|------|--------|------|------------|
| AK2083GU | LED PAR16 | 230 | GU10 | 4-50 | nickel mat |
| AK2083GM/GU | LED PAR16 | 230 | GU10 | 4-50 | gold mat |
| AK2083CH/GU | LED PAR16 | 230 | GU10 | 4-50 | chrome |
| AK2083WH/GU | LED PAR16 | 230 | GU10 | 4-50 | white |

Alice

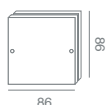


AK2088

Το Alice είναι ένα χωνευτό φωτιστικό οροφής, κατασκευασμένο από αλουμίνιο και γάλυβα. Βαμμένο ηλεκτροστατικά νίκελ ματ - μαύρου - λευκού - γκρι χρώματος. Στη πρόσοψη του οποίου υπάρχει αμβρολιωμένο κρύσταλλο ώστε να επιτυγχάνεται αντιθαμβωτικό αποτέλεσμα. Διαστάσεις: 86 x 86 mm. Κοπή οπής: \varnothing 75 mm.



White Black Grey Nickel Mat



| CODE | LIGHT SOURCE | VOLT | SOCKET | WATT | COLOUR |
|-----------------|--------------|------|--------|------|-----------------------|
| AK2088 | LED MR16 | 12 | GU5,3 | 4-50 | nickel mat with glass |
| AK2088GU | LED PAR16 | 230 | GU10 | 4-50 | nickel mat with glass |

Stairs



IP55

Ιδανικό για μπάνιο & shower rooms



Διατίθεται σε λευκό
μαύρο - γκρι - νίκελ ματ

AK2090



| CODE | LIGHT SOURCE | VOLT | SOCKET | WATT | COLOUR |
|----------|--------------|------|--------|------|-----------|
| AK2090 | LED MR16 | 12 | GU5,3 | 4-50 | aluminium |
| AK2090GU | LED PAR16 | 230 | GU10 | 4-50 | aluminium |

Mask

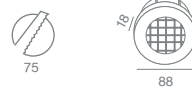


IP55

Ιδανικό για μπάνιο & shower rooms

Διατίθεται σε λευκό μαύρο
- γκρι - νίκελ ματ

AK2092



| CODE | LIGHT SOURCE | VOLT | SOCKET | WATT | COLOUR |
|----------|--------------|------|--------|------|-----------|
| AK2092 | LED MR16 | 12 | GU5,3 | 4-50 | aluminium |
| AK2092GU | LED PAR16 | 230 | GU10 | 4-50 | aluminium |


Goblet mini



AK2089



Το Goblet είναι χωνευτό φωτιστικό τοίχου ή οροφής εσωτερικών χώρων σε λευκό - μαύρο - γκρι - νίκελ ματ - χρώμιο. Κατασκευασμένο από αλουμίνιο. Κατάλληλο για λαμπτήρες LED 2 pins G4 ή Halogen Lamps. Κατάλληλο και για αντιθαμβωτικό φωτισμό. **SUPER MINI** Διάσταση $\varnothing 35 \times 36$ mm, κοπή οπής $\varnothing 28$ mm. Ιδανικό για εσωτερικούς χώρους, ψευδοροφές, ψευδοτοιχοί και σκάλες.



| CODE | LIGHT SOURCE | VOLT | SOCKET | WATT | COLOUR |
|----------|--------------|------|--------|------|------------|
| AK2089 | LED PIN | 12 | G4 | 1-10 | nickel mat |
| AK2089CH | LED PIN | 12 | G4 | 1-10 | chrome |

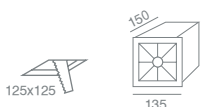
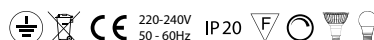
Safe



AK2070



Το Safe είναι ένα χωνευτό φωτιστικό οροφής, κατασκευασμένο από αλουμίνιο και χάλυβα, βαμμένο ηλεκτροστατικά σε λευκό - μαύρο - γκρι χρώμα. Κατάλληλο για λαμπτήρες E27 LED LAMPS $\varnothing 45 - 60$ mm - LED LAMPS R63-R80, CFL E27 οικονομικούς λαμπτήρες. Διαστάσεις: 135 x 135 mm H: 150 mm. Κοπή οπής: 125 x 125 mm. Ιδανικό για επαγγελματικούς χώρους και οικίες.



| CODE | LIGHT SOURCE | VOLT | SOCKET | WATT | COLOUR |
|--------|--------------|------|--------|------|--------|
| AK2070 | ELECTRONIC | 230 | E27 | 23 | silver |





WALL LIGHTING







Avi SA11052.1W

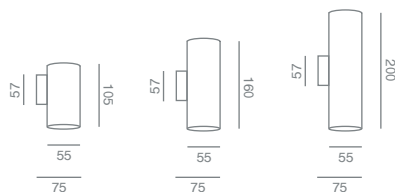


- White
- Black
- Grey
- Nickel Mat
- Gold Mat



Το Avi και είναι φωτιστικό τοίχου σε λευκό – μαύρο & γκρι χρώμα. Κατασκευασμένο από αλουμίνιο και χάλυβα. Διάσταση $\varnothing 55 \times 105$ mm up or down, $\varnothing 55 \times 160$ mm up - down και $\varnothing 55 \times 200$ mm up - down. Κατάλληλο για λαμπύρες LED GU10 MR 16. Κατάλληλο και για Dark Light φωτισμό. Κατόπιν παραγγελίας παράγεται σε διαφορετικά μήκη και χρώματα. Ιδανικό για ξενοδοχειακούς χώρους rooms – suites και οικίες.

CE   220-240V 50-60Hz IP20    

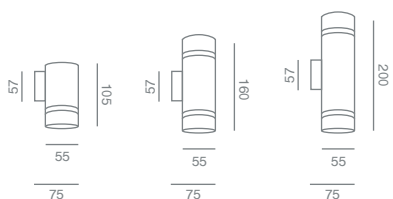


| CODE | LIGHT SOURCE | VOLT | SOCKET | WATT | LENGTH |
|------------|--------------|------|--------|--------|--------|
| SA11052.1_ | LED | 230 | GU10 | 3-50 | 105mm |
| SA11052.2_ | LED | 230 | GU10 | 2x3-50 | 160mm |
| SA11052.3_ | LED | 230 | GU10 | 2x3-50 | 200mm |



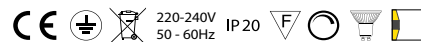
Avi ring



SA11152.2W



Το Avi Ring GU10 είναι φωτιστικό τοίχου σε λευκό – μαύρο & γκρι χρώμα. Κατασκευασμένο από αλουμίνιο και χάλυβα. Διάσταση \varnothing 55 x 105 mm up - down, \varnothing 55 x 160 mm up - down και \varnothing 55 x 200 mm up - down. Κατάλληλο για λαμπτήρες LED GU10 MR 16. Κατάλληλο και για Dark Light φωτισμό. Κατόπιν παραγγελίας παράγεται σε διαφορετικά μήκη και χρώματα. Ιδανικό για ξενοδοχειακούς χώρους rooms – suites και οικίες.



| CODE | LIGHT SOURCE | VOLT | SOCKET | WATT | LENGTH |
|------------|--------------|------|--------|--------|--------|
| SA11152.1_ | LED | 230 | GU10 | 3-50 | 105mm |
| SA11152.2_ | LED | 230 | GU10 | 2x3-50 | 160mm |
| SA11152.3_ | LED | 230 | GU10 | 2x3-50 | 200mm |

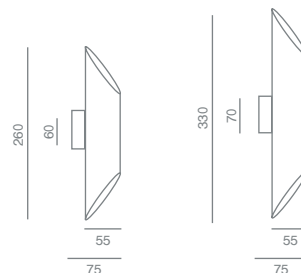
Fox



SA11062.2GS



Οι Fox με χρυσό το εσωτερικό τους κατασκευάζονται μόνο κατόπιν συνεννόησης.

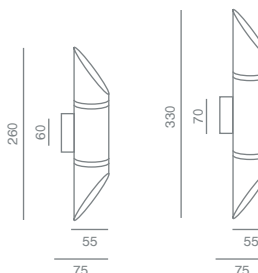
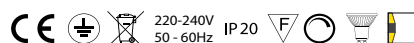


Fox ring



SA11162.2GSA

Τα Fox και Fox Ring GU10 είναι φωτιστικό τοίχου σε λευκό – μαύρο & γκρι χρώμα. Κατασκευασμένο από αλουμίνιο και χάλυβα. Διάσταση \varnothing 55 x 260 mm up down και \varnothing 55 x 330 mm up - down. Κατάλληλο για λαμπτήρες LED GU10 MR 16. Κατάλληλο και για Dark Light φωτισμό. Κατόπιν παραγγελίας παράγεται σε διαφορετικά μήκη και χρώματα. Ιδανικό για ξενοδοχειακούς χώρους rooms – suites και οικίες.

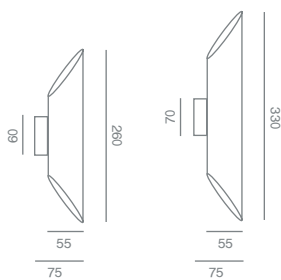



| NAME | CODE | LIGHT SOURCE | VOLT | SOCKET | WATT | LENGTH |
|----------|------------|--------------|------|--------|--------|--------|
| FOX | SA11062.1_ | LED | 230 | GU10 | 2x3-50 | 260mm |
| FOX | SA11062.2_ | LED | 230 | GU10 | 2x3-50 | 330mm |
| FOX RING | SA11162.1_ | LED | 230 | GU10 | 2x3-50 | 260mm |
| FOX RING | SA11162.2_ | LED | 230 | GU10 | 2x3-50 | 330mm |

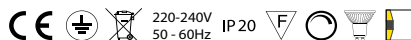
Fox brum



SA11072.2Y




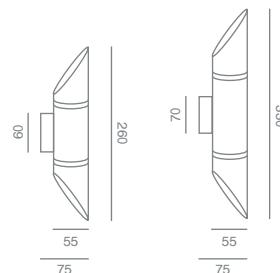
Τα Fox Brum και Fox Ring Brum GU10 είναι φωτιστικό τοίχου σε λευκό – μαύρο & γκρι χρώμα. Κατασκευασμένο από αλουμίνιο και χάλυβα. Διάσταση \varnothing 55 x 260 mm up - down και \varnothing 55 x 330 mm up - down. Κατάλληλο για λαμπύρες LED GU10 MR 16. Κατάλληλο και για Dark Light φωτισμό. Κατόπιν παραγγελίας παράγεται σε διαφορετικά μήκη και χρώματα. Ιδανικό για ξενοδοχειακούς χώρους rooms – suites και οικίες.



Fox ring brum



SA11172.2GSA

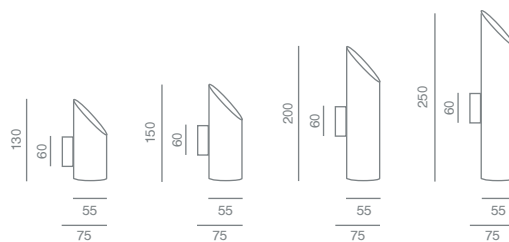


| NAME | CODE | LIGHT SOURCE | VOLT | SOCKET | WATT | LENGTH |
|---------------|------------|--------------|------|--------|--------|--------|
| FOX BRUM | SA11072.1_ | LED | 230 | GU10 | 2X3-50 | 260mm |
| FOX BRUM | SA11072.2_ | LED | 230 | GU10 | 2x3-50 | 330mm |
| FOX RING BRUM | SA11172.1_ | LED | 230 | GU10 | 2x3-50 | 260mm |
| FOX RING BRUM | SA11172.2_ | LED | 230 | GU10 | 2x3-50 | 330mm |

Fox 1

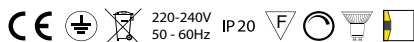


SA11071.3GS

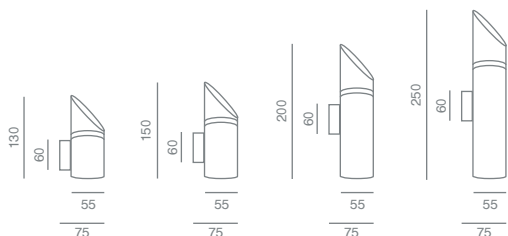


Τα Fox 1 και Fox 1 Ring GU10 είναι φωτιστικό τοίχου σε λευκό – μαύρο & γκρι χρώμα. Κατασκευασμένο από αλουμίνιο και χάλυβα. Διάσταση \varnothing 55 x 130 mm up or down, \varnothing 55 x 150 mm up or down, \varnothing 55 x 200 mm up or down και up - down, \varnothing 55 x 250 mm up or down και up - down. Κατάλληλο για λαμπτήρες LED GU10 MR 16. Κατάλληλο και για Dark Light φωτισμό. Κατόπιν παραγγελίας παράγεται σε διαφορετικά μήκη και χρώματα. Ιδανικό για ξενοδοχειακούς χώρους rooms – suites και οικίες.

Fox 1 ring



SA11171.3GSA



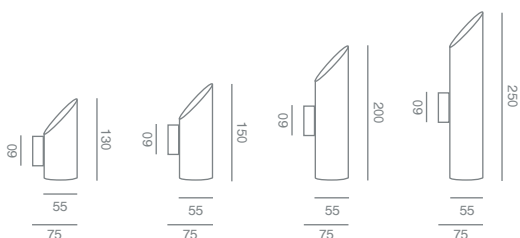
| NAME | CODE | LIGHT SOURCE | VOLT | SOCKET | WATT | LENGTH |
|------------|------------|--------------|------|--------|------|--------|
| FOX 1 | SA11071.1_ | LED | 230 | GU10 | 3-50 | 130mm |
| FOX 1 | SA11071.2_ | LED | 230 | GU10 | 3-50 | 150mm |
| FOX 1 | SA11071.3_ | LED | 230 | GU10 | 3-50 | 200mm |
| FOX 1 RING | SA11171.1_ | LED | 230 | GU10 | 3-50 | 130mm |
| FOX 1 RING | SA11171.2_ | LED | 230 | GU10 | 3-50 | 150mm |
| FOX 1 RING | SA11171.3_ | LED | 230 | GU10 | 3-50 | 200mm |

COLOURS: W: white/λευκό B: black/μαύρο GS: grey metallic/γκρι μεταλλικό ON REQUEST: AS: anthracite grained/ανθρακί σαργέ CP: copper metallic/χαλκός
 GA: gold antique/χρυσό αντικό W: white-gold/λευκό-χρυσό B: black-gold/μαύρο χρυσό and more colours/και άλλα χρώματα

Fox 1 brum

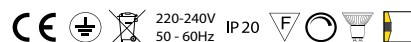


SA11081.3CP



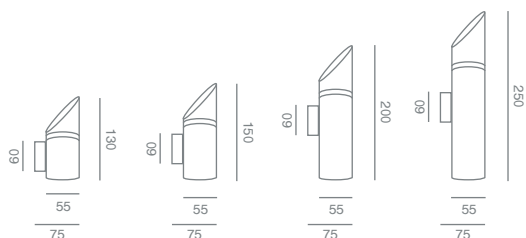
Τα Fox 1 brum και Fox 1 Ring Brum GU10 είναι φωτιστικό τοίχου σε λευκό - μαύρο & γκρι χρώμα. Κατασκευασμένο από αλουμίνιο και χάλυβα. Διάσταση \varnothing 55 x 130 mm up or down, \varnothing 55 x 150 mm up or down, \varnothing 55 x 200 mm up or down και up - down, \varnothing 55 x 250 mm up or down και up - down. Κατάλληλο για λαμπύρες LED GU10 MR 16. Κατάλληλο και για Dark Light φωτισμό. Κατόπιν παραγγελίας παράγεται σε διαφορετικά μήκη και χρώματα. Ιδανικό για ξενοδοχειακούς χώρους rooms - suites και οικίες.

Fox 1 ring brum



SA11181.3GS

Double ring

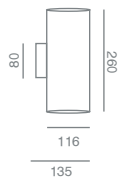


| NAME | CODE | LIGHT SOURCE | VOLT | SOCKET | WATT | LENGTH |
|-----------------|------------|--------------|------|--------|------|--------|
| FOX 1 BRUM | SA11081.1_ | LED | 230 | GU10 | 3-50 | 130mm |
| FOX 1 BRUM | SA11081.3_ | LED | 230 | GU10 | 3-50 | 200mm |
| FOX 1 RING BRUM | SA11181.1_ | LED | 230 | GU10 | 3-50 | 130mm |
| FOX 1 RING BRUM | SA11181.3_ | LED | 230 | GU10 | 3-50 | 200mm |

Sami 2



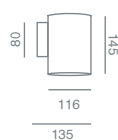
SA110 21B




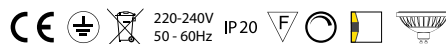
Sami 1



SA110 10W



Το Sami 1 & 2 GU10 111 είναι φωτιστικά τοίχου για έμμεσο και άμεσο φωτισμό. Κατασκευασμένα από αλουμίνιο και χάλυβα. Διάσταση $\varnothing 116 \times 145$ mm up or down & $\varnothing 116 \times 260$ mm up - down, βαμμένα ηλεκτροστατικά σε λευκό - μαύρο & γκρι χρώμα, μονοχρωμία ή διχρωμία. Κατάλληλα για λαμπτήρες LED 111 LAMPS. Κατάλληλα και για Dark Light φωτισμό. Ιδανικό για ξενοδοχειακούς χώρους rooms - suites. Κατόπιν παραγγελίας παράγονται σε διαφορετικά μήκη και χρώματα.

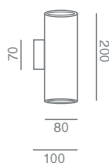


| NAME | CODE | LIGHT SOURCE | VOLT | SOCKET | WATT |
|--------|-----------|--------------|------|--------|---------|
| SAMI 1 | SA110 10_ | LED | 230 | E27 | 12-75 |
| SAMI 1 | SA110 11_ | LED111 | 230 | GU10 | 12-75 |
| SAMI 2 | SA110 20_ | LED | 230 | E27 | 2x12-75 |
| SAMI 2 | SA110 21_ | LED111 | 230 | GU10 | 2x12-75 |

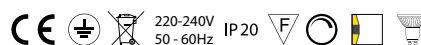
Stilo



CLW160.1BB



Το Stilo είναι ένα φωτιστικό τοίχου για φωτισμό up - down. Κατασκευασμένο από αλουμίνιο και χάλυβα. Διάσταση 80 x 200 mm βαμμένο ηλεκτροστατικά σε λευκό - μαύρο - γκρι χρώμα. Κατάλληλο για λαμπτήρες LED PAR16 GU10 / HALOGEN PAR16 GU10. Ιδανικό για επαγγελματικούς χώρους και οικίες. Κατόπιν παραγγελίας παράγεται σε διαφορετικά μήκη και χρώματα.



CLW160.1RR



CLW160.1GSGS



Παράγεται σε κρεμαστό & οροφής

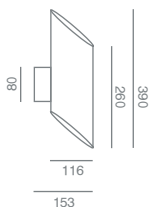
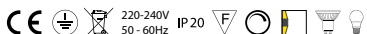
| CODE | LIGHT SOURCE | VOLT | SOCKET | WATT |
|-------------|--------------|------|--------|------|
| CLW160.1_ _ | LED PAR16 | 230 | GU10 | 4-50 |



Sami 3




Το Sami 3 GU10/E14 είναι φωτιστικό τοίχου για έμμεσο ή άμεσο φωτισμό. Κατασκευασμένο από αλουμίνιο και χάλυβα. Διάσταση \varnothing 116 x 390 mm βαμμένο ηλεκτροστατικά σε λευκό – μαύρο – γκρι χρώμα, μονοχρωμία ή διχρωμία. Κατάλληλο για λαμπτήρες LED PAR16, HALOGEN PAR16 / LED E14 \varnothing 45, HALOGEN E14 \varnothing 45. Κατάλληλο και για Dark Light φωτισμό. Ιδανικό για ξενοδοχειακούς χώρους rooms – suites - οικίες. Κατόπιν παραγγελίας παράγονται σε διαφορετικά μήκη και χρώματα.



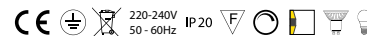
SA110 31B

| CODE | LIGHT SOURCE | VOLT | SOCKET | WATT |
|-----------|--------------|------|--------|--------|
| SA110 30_ | LED | 230 | E14 | 1x4-50 |
| SA110 31_ | LED PAR16 | 230 | GU10 | 2x3-50 |

Sami 4



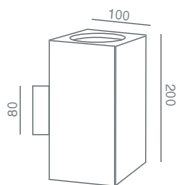
Το Sami 4 GU10/E14 είναι ένα φωτιστικό τοίχου για έμμεσο ή άμεσο φωτισμό. Κατασκευασμένο από αλουμίνιο και χάλυβα. Διάσταση \varnothing 116 x 390 mm βαμμένο ηλεκτροστατικά σε λευκό – μαύρο – γκρι χρώμα, μονοχρωμία ή διχρωμία. Κατάλληλο για λαμπτήρες LED PAR16, HALOGEN PAR16 / LED E14 \varnothing 45, HALOGEN E14 \varnothing 45. Κατάλληλο και για Dark Light φωτισμό. Ιδανικό για ξενοδοχειακούς χώρους rooms – suites οικίες. Κατόπιν παραγγελίας παράγονται σε διαφορετικά μήκη και χρώματα.



SA110 42W

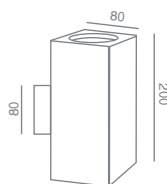
| CODE | LIGHT SOURCE | VOLT | SOCKET | WATT |
|-----------|--------------|------|--------|--------|
| SA110 40_ | LED | 230 | E14 | 1x4-50 |
| SA110 42_ | LED PAR16 | 230 | GU10 | 2x3-50 |

Qubo 10




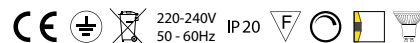
QUW121 22.1GS

Qubo 8



QUW120 22.1GS

Τα Qubo 8 & 10 GU10 είναι φωτιστικά τοίχου για φωτισμό up – down. Κατασκευασμένα από αλουμίνιο και χάλυβα. Διάσταση 80 x 80 x 200 mm & 100 x 100 x 200 mm βαμμένα ηλεκτροστατικά σε λευκό – μαύρο – γκρι χρώμα. Κατάλληλα για λαμπτήρες LED PAR16 / HALOGEN PAR16. Υπάρχει δυνατότητα τοποθέτησης του λαμπτήρα βαθιά στο φωτιστικό για Dark light. Ιδανικό για επαγγελματικούς χώρους και οικίες. Κατόπιν παραγγελίας παράγεται σε διαφορετικά μήκη και χρώματα.



Παράγεται σε κρεμαστό & οροφής

| CODE | LIGHT SOURCE | VOLT | SOCKET | WATT | DESCRIPTION |
|----------------|--------------|------|--------|--------|-------------|
| QUW121 12.1_-- | LED PAR16 | 230 | GU10 | 2x4-50 | open |
| QUW121 22.1_-- | LED PAR16 | 230 | GU10 | 2x4-50 | closed |
| QUW120 12.1_-- | LED PAR16 | 230 | GU10 | 2x4-50 | open |
| QUW120 22.1_-- | LED PAR16 | 230 | GU10 | 2x4-50 | closed |

Sparrow wall

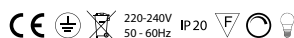


CLW129RR.R01



NOTE: All wall lightings are also available as pendants.
ΣΗΜ.: Όλα τα επίτοιχα διατίθενται και κρεμαστά.

Το Sparrow wall E27 είναι μεταλλικό φωτιστικό τοίχου για λαμπτήρες LED LAMPS CLASSIC, HALOGEN LAMPS. Κατασκευασμένο από αλουμίνιο. Παράγεται σε πολλούς χρωματικούς συνδυασμούς σώματος φωτιστικού και καλωδίων. Διάσταση \varnothing 200 x 185 mm, μήκος καλωδίου από 20 έως 2000 mm και βάρος 550 gr. Μήκος βραχίονα από 100 - 500 mm κατόπιν παραγγελίας. Ο κωδικός διαμορφώνεται ανάλογα με το μήκος του βραχίονα. Διατίθεται και σε κρεμαστό.



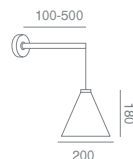
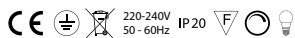
| CODE | LIGHT SOURCE | VOLT | SOCKET | WATT |
|---------------|--------------|------|--------|-------|
| CLW129_ _ _ _ | LED | 230 | E27 | 11-60 |

Zournas wall



CLW1350YY.Y02

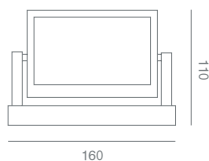
Το Zournas wall E27 είναι μεταλλικό φωτιστικό τοίχου για λαμπτήρες LED LAMPS CLASSIC, HALOGEN LAMPS. Κατασκευασμένο από αλουμίνιο. Παράγεται σε πολλούς χρωματικούς συνδυασμούς σώματος φωτιστικού και καλωδίων. Διάσταση \varnothing 200 x 180 mm, μήκος καλωδίου από 20 έως 2000 mm και βάρος 550 gr. Μήκος βραχίονα από 100 - 500 mm κατόπιν παραγγελίας. Ο κωδικός διαμορφώνεται ανάλογα με το μήκος του βραχίονα. Διατίθεται και σε κρεμαστό.



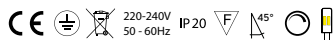
NOTE: All wall lightings are also available as pendants.
ΣΗΜ.: Όλα τα επίτοιχα διατίθενται και κρεμαστά.

| CODE | LIGHT SOURCE | VOLT | SOCKET | WATT |
|----------------|--------------|------|--------|-------|
| CLW1350_ _ _ _ | LED | 230 | E27 | 11-60 |

T10GS





Το T10 G9 LED & T11 G9 LED είναι φωτιστικά τοίχου, κατασκευασμένα από χάλυβα, αλουμίνιο και κρύσταλλο, βαμμένα ηλεκτροστατικά σε λευκό - μαύρο - γκρι χρώμα. Κατάλληλα για λαμπτήρες G9 Led Lamps - G9 Halogen Lamps. Κατάλληλα και για αντιθαμβωτικό φωτισμό. Ιδανικά για ξενοδοχειακούς χώρους, rooms - suites και οικίες. T10 G9 LED είναι κινητό φωτιστικό με κάθετη κλίση 45°, κατάλληλο για έμμεσο φωτισμό. Διάσταση T10 110 x 160 mm, βάρος 420 gr. Διάσταση T11 132 x 85 mm, βάρος 328 gr.



| CODE | LIGHT SOURCE | VOLT | SOCKET | WATT |
|------|--------------|------|--------|------|
| T10_ | LED G9 | 230 | G9 | 1-40 |

T11GS

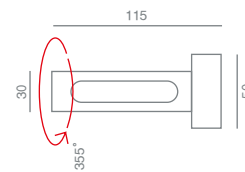
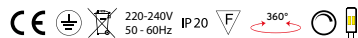


| CODE | LIGHT SOURCE | VOLT | SOCKET | WATT |
|------|--------------|------|--------|------|
| T11_ | LED G9 | 230 | G9 | 1-40 |

T13

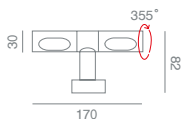


Το T13 G9 είναι ένα φωτιστικό τοίχου, κατασκευασμένο από αλουμίνιο, βαμμένο ηλεκτροστατικά σε λευκό - μαύρο - γκρι - αλουμίνιο ματ. Κατάλληλο για λαμπτήρες G9 Led Lamps - Halogen Lamps. Περιστροφή 360°. Κατάλληλο και για αντιθαμβωτικό φωτισμό. Διατίθεται σε up or down & up - down έκδοση. Διάσταση 30 x 115 x 50 mm. Βάρος 118 gr. Ιδανικό για ξενοδοχειακούς χώρους, rooms - suites και οικίες.

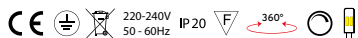


| CODE | LIGHT SOURCE | VOLT | SOCKET | WATT |
|------|--------------|------|--------|------|
| T13 | LED G9 | 230 | G9 | 1-40 |

T12

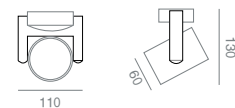



Το T12 G9 είναι φωτιστικό τοίχου, κατασκευασμένο από αλουμίνιο βαμμένο ηλεκτροστατικά σε λευκό - μαύρο - γκρι - αλουμίνιο ματ. Κατάλληλο για λαμπτήρες G9 Led Lamps - Halogen Lamps. Περιστροφή 360°. Κατάλληλο και για αντιθαμβωτικό φωτισμό. Διατίθεται σε up or down & up - down έκδοση. Διάσταση 170 x 82 mm. Βάρος 354 gr. Ιδανικό για ξενοδοχειακούς χώρους, rooms - suites και οικίες.

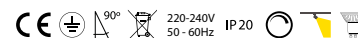


| CODE | LIGHT SOURCE | VOLT | SOCKET | WATT |
|------|--------------|------|--------|--------|
| T12 | LED G9 | 230 | G9 | 2X1-40 |

Robot T14



Το T14 G9 είναι φωτιστικό τοίχου, κατασκευασμένο από αλουμίνιο σε φινιρίσμα inox ματ. Κατάλληλο για λαμπτήρες Led GU10 MR16 - Halogen Lamps. Με κάθετη κλίση 90°. Διάσταση 110 x 130 mm. Βάρος 950 gr. Ιδανικό για galleries, ξενοδοχειακούς χώρους, rooms - suites και οικίες.

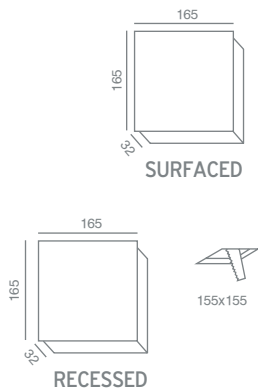


| CODE | LIGHT SOURCE | VOLT | SOCKET | WATT | COLOUR |
|------|--------------|------|--------|------|----------|
| T14 | LED PAR16 | 230 | GU10 | 4-50 | inox mat |

Metamorphosis T41



LED 2x 1W 230V green-red (πράσινο-κόκκινο)



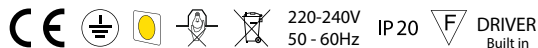
Benefits: Low power consumption, long lifetime.

Suitable for hotel rooms and places that need signalization. Can be placed on wall on any kind of surface or recessed in plaster-board or embedded in concrete.

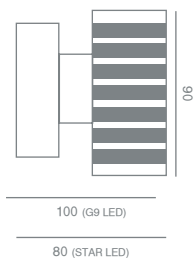
Material: Made of anodized aluminium, plexi glass. Changes colour depending on the availability of the room. Also available with compact fluorescent light source MICRO LYNX LED 1-6W GX53.



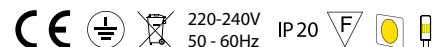
Το Metamorphosis είναι φωτιστικό σήμανσης LED 1- 3 W, επαγγελματικών χώρων κυρίως ξενοδοχείων και χώρους που χρειάζονται σήμανση. Κατασκευασμένο από ανοδειωμένο αλουμίνιο & Plexi glass. Μπορεί να τοποθετηθεί εξωτερικά σε οποιαδήποτε επιφάνεια ή χωνευτό σε γυψοσανίδα αλλά και να εντοιχιστεί σε μπετόν. Αλλάζει χρώμα ανάλογα με το αν το δωμάτιο είναι ελεύθερο ή όχι. Με χαμηλή κατανάλωση και μεγάλη διάρκεια ζωής. Διατίθεται και με οικονομικό λαμπτήρα MICRO LYNX LED 1-6W GX53.




Star 9RM30.W



Το Star LED G9 είναι ένα φωτιστικό τοίχου ή οροφής, κατασκευασμένο από αλουμίνιο βαμμένο ηλεκτροστατικά σε γκρι χρώμα. Κατάλληλο για λαμπτήρες G9 Led Lamps 230V - G9 Halogen Lamps 230V - Star LED 1W 230V (ενσωματωμένο Μ/Σ). Κατάλληλο και για αντιθαμβωτικό φωτισμό. Διάσταση 90 x 90 mm LED 1W και 90 x 100 mm LED LAMP G9. Βάρος 470 gr. Ιδανικό για ξενοδοχειακούς χώρους, rooms – suites και οικίες.



9RM30W



| CODE | LIGHT SOURCE | VOLT | SOCKET | WATT |
|--------|--------------|------|--------|------|
| 9RM30_ | LED | 230 | | 1 |
| T30 | LED HALOPIN | 230 | G9 | 3-40 |

STAR: Led Power 1W



star G9



star yellow



star blue

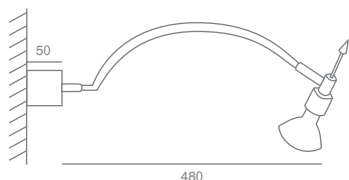


star green



star red

Mike AK1518GA



(AK1518GA)



AK1572

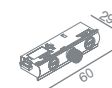
+



(AK1208)



(AK1208S)



(AK1212)

| CODE | LIGHT SOURCE | VOLT | SOCKET | WATT |
|----------|--------------|------|--------|------------------|
| AK1518 | LED MR16 | 12 | GU5,3 | 4-50 |
| AK1518GA | LED MR16 | 12 | GU5,3 | 4-50 amber glass |



Το AK1518GA είναι ένα φωτιστικό χαμηλής τάσης 12V με ενσωματωμένο μετασχηματιστή. Κατασκευασμένο από χαλκό και ορείχαλκο. Επιμεταλλωμένο σε nickel mat ή γκρι χρώμα. Κατάλληλο για λαμπήρες LEDMR 16, HALOGEN MR16 GU5,3 ή LED PIN G4, HALOGEN PIN G4. Λειτουργεί μόνο του, ως μεταλλικό φωτιστικό ή με αξεσουάρ μεταλλικά ή κρυστάλλου σε διάφορα χρώματα. Το φωτιστικό έχει οριζόντια περιστροφή 360° και κατακόρυφη κλίση 180° είναι κατάλληλο για κατευθυνόμενο ή διάχυτο φωτισμό. Βάρος 400 gr. Ιδανικό για φωτισμό εκθεμάτων, μουσείων, galleries, καταστημάτων & οικιών.



AK1576

AK1577





Power in illumination!

LED's go![®]

by *Alpha Led*[®]
LED LIGHTING

DECORATION LED LIGHTING

Tango 2




Το Tango 2 led είναι επίτοιχο φωτιστικό εσωτερικών χώρων, ιδανικό για διακοσμητικό και κύριο φωτισμό σε ιδιωτικούς και επαγγελματικούς χώρους. Κατασκευασμένο από αλουμίνιο - ορείχαλκο και plexiglass mat ή διάφανο, βαμμένο ηλεκτροστατικά σε λευκό - μαύρο - γκρι ή επιμεταλλωμένο σε Νίκελ ματ ή Χρυσό ματ. Το Tango 2 κατασκευάζεται με πολυστρωματό βραχίονα (κλειδί) και έχει οριζόντια περιστροφή 355° και κάθετη κλίση 90°.

Με led δέσμης 110° στο μέρος του plexiglass και στο κάτω μέρος led με δέσμη 45° μοιρών ιδανικό για up - down ή διάχυτο φωτισμό. Περιλαμβάνει 4 power LED 1 watt με απόδοση 119 - 150 lm στο κάθε LED. Θερμοκρασία χρώματος (Kelvin) 2700K - 3000K - 4000K - 5000K. Χρώματα Led: Amber-Λευκό . Διαστάσεων 160 x 180 x 110 mm. Βάρος 510 gr. Κατόπιν παραγγελίας κατασκευάζεται με 4 power LED 2 watt με απόδοση 194 - 250 lm ανά LED.

Χρώματα Led: Λευκό - μπλε - πράσινο - κόκκινο - amber (κίτρινο) . Γωνίες δέσμης 8° - 25° - 30° - 45°

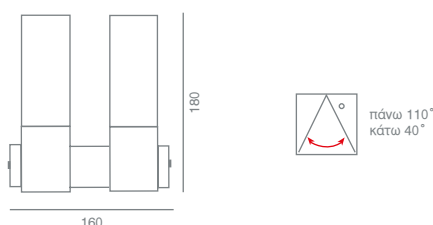
On request Χρώματα Led : μπλε - πράσινο - κόκκινο - amber (κίτρινο)

On request γωνίες δέσμης: 25° - 30° - 45°

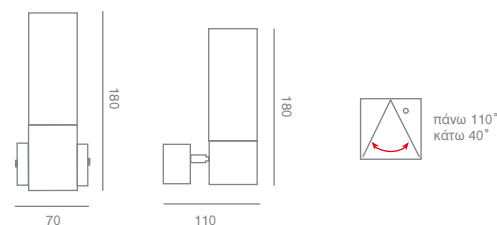



4x1W & 2x1W
230V

WALL LIGHTING - ΦΩΤΙΣΤΙΚΟ ΤΟΙΧΟΥ



Tango 1



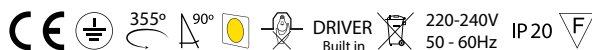
Το Tango 1 Led είναι επίτοιχο φωτιστικό led εσωτερικών χώρων, ιδανικό για διακοσμητικό και κύριο φωτισμό σε ιδιωτικούς και επαγγελματικούς χώρους. Κατασκευασμένο από αλουμίνιο - ορείχαλκο και plexiglass mat ή διάφανο, βαμμένο ηλεκτροστατικά σε λευκό - μαύρο - γκρι ή επιμεταλλωμένο σε Νίκελ ματ ή Χρυσό ματ. Το Tango 1 κατασκευάζεται με πολυστρωματό βραχίονα (κλειδί) και έχει οριζόντια περιστροφή 355° και κάθετη κλίση 90°. Έχει στο μέρος του plexiglass led δέσμης 110° και στο κάτω μέρος led 45°, ιδανικό για up - down ή διάχυτο φωτισμό.

Περιλαμβάνει 2 power LED 1 watt με απόδοση 119 - 150 lm στο κάθε LED. Θερμοκρασία χρώματος (Kelvin) 5000K. Χρώματα Led: Λευκό . Διαστάσεις 70 x 180 x 110 mm. Βάρος 250 gr. Κατόπιν παραγγελίας κατασκευάζεται με 2 power LED 2 watt με απόδοση 194 - 250 lm ανά LED.

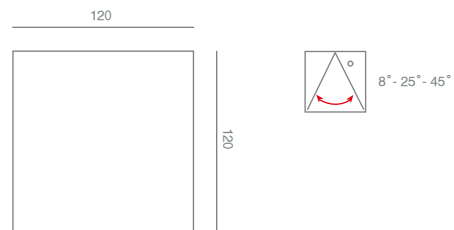
Χρώματα Led: Λευκό - μπλε - πράσινο - κόκκινο - amber (κίτρινο) . Γωνίες δέσμης 8° - 25° - 30° - 45°

On request Χρώματα Led : μπλε - πράσινο - κόκκινο - amber (κίτρινο)

On request γωνίες δέσμης: 25° - 30° - 45°



Hip-hop



Το Hip hop led είναι επίτοιχο ή οροφής φωτιστικό εσωτερικών χώρων, ιδανικό για διακοσμητικό και κύριο φωτισμό σε ιδιωτικούς και επαγγελματικούς χώρους. Κατασκευασμένο από αλουμίνιο και χάλυβα, βαμμένο ηλεκτροστατικά σε λευκό – μαύρο – γκρι. Το Hip hop περιλαμβάνει 4 power LED 1 watt με απόδοση 119 – 150 lm κάθε LED. Θερμοκρασία χρώματος (Kelvin) 2700K – 3000K – 4000K – 5000K. Διαστάσεις 120 x 120 x 40mm. Βάρος 460gr.

Χρώματα Led: Λευκό – μπλε – πράσινο – κόκκινο – amber (κίτρινο) . Γωνίες δέσμης 8° – 25° – 30° – 45°

On request Χρώματα Led : μπλε - πράσινο - κόκκινο - amber (κίτρινο)

On request γωνίες δέσμης: 25° – 30° – 45°

WALL & CEILING - ΤΟΙΧΟΥ & ΟΡΟΦΗΣ


4x1W
230V



8°




8°+25°



8°



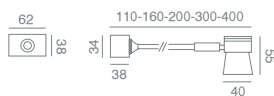
8°



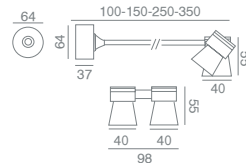
Perehios



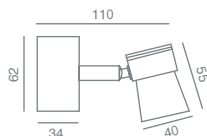
Perehios NT



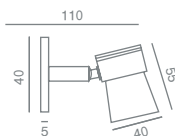
Perehios twin



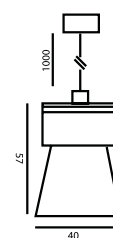
8°-25°-45°



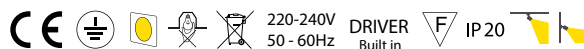
perehios O



Το Perehios είναι φωτιστικό LED τοίχου ή οροφής εσωτερικών χώρων με δείκτη προστασίας IP20 κατασκευασμένο από αλουμίνιο για φωτισμό διάχυτο ή στοχευμένο. Με περιστροφή 355° περί τον άξονα του και 90° κάθετη κλίση. Έχει ενσωματωμένο το σύστημα έναυσης στη βάση του που γίνεται και η τροφοδοσία με 230V / 50-60 Hz. Περιλαμβάνει 1 power LED 1 watt με απόδοση 119 - 150 lm ή 1 power LED 2 watt με απόδοση 194 - 250 lm. Απόχρωση LED λευκό 3000K θερμό λευκό - 4000K φυσικό λευκό - 5000K ψυχρό. Διαστάσεις φωτιστικού 110 x 55 mm. Χρώματα φωτιστικού nickel mat - χρυσό mat - λευκό - μαύρο - γκρι. Διατίθεται σε ντιζες διαφόρων μεγεθών 110 mm - 160 mm - 200 mm - 300 mm - 400 mm. Παράγεται και σε δίφωτο **Perehios Twin** με στρογγυλή ή παραλληλόγραμη βάση.



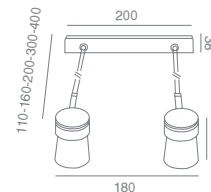
Παράγεται και κρεμαστό οροφής



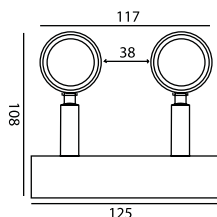
Tsamiko



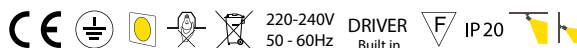
Tsamiko 25



8°-25°-45°



Το Tsamiko είναι φωτιστικό LED τοίχου ή οροφής εσωτερικών χώρων με δείκτη προστασίας IP20 κατασκευασμένο από αλουμίνιο για φωτισμό διάχυτο ή στοχευμένο. Με περιστροφή 355° περί τον άξονα του και 90° κάθετη κλίση. Έχει ενσωματωμένο το σύστημα έναυσης στη βάση του που γίνεται και η τροφοδοσία με 230V / 50-60 Hz. Περιλαμβάνει 2 power LED 1 watt με απόδοση 119 - 150 lm το κάθε led ή 2 power LED 2 watt με απόδοση 194 - 250 lm το κάθε led. Απόχρωση LED λευκό 3000K θερμό λευκό - 4000K φυσικό λευκό - 5000K ψυχρό. Διαστάσεις φωτιστικού 125 x 108 mm. Χρώματα φωτιστικού nickel mat - χρυσό mat - λευκό - μαύρο - γκρι. Διατίθεται σε ντιζες διαφόρων μεγεθών 110 mm - 160 mm - 200 mm - 300 mm - 400 mm.





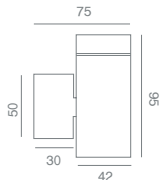
Klik 1 ip



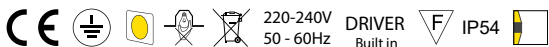
IP54



8°-25°-45°



Το Klik 1 είναι στεγανό φωτιστικό LED τοίχου εξωτερικών χώρων με δείκτη προστασίας IP54 κατασκευασμένο από αλουμίνιο για φωτισμό up or down. Περιλαμβάνει 1 power LED 1 watt με απόδοση 119 - 150 lm ή 1 power LED 2 watt με απόδοση 194 - 250 lm. Απόχρωση LED λευκό 3000K θερμό λευκό - 4000K φυσικό λευκό - 5000K ψυχρό. Διαστάσεις φωτιστικού \varnothing 95 x 75 mm. Χρώματα φωτιστικού nickel mat - χρυσό mat - λευκό - μαύρο - γκρι.



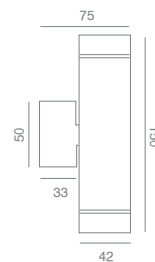
Klik 2 ip



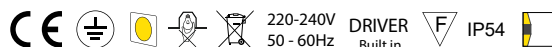
IP54



8°-25°-45°



Το Klik 2 είναι στεγανό φωτιστικό LED τοίχου εξωτερικών χώρων με δείκτη προστασίας IP54 κατασκευασμένο από αλουμίνιο για φωτισμό up - down. Περιλαμβάνει 2 power LED 1 watt με απόδοση 119 - 150 lm στο κάθε LED ή 2 power LED 2 watt με απόδοση 194 - 250 lm ανά LED. Απόχρωση LED λευκό 3000K θερμό λευκό - 4000K φυσικό λευκό - 5000K ψυχρό. Διαστάσεις φωτιστικού \varnothing 150 x 75 mm. Χρώματα φωτιστικού nickel mat - χρυσό mat - λευκό - μαύρο - γκρι.



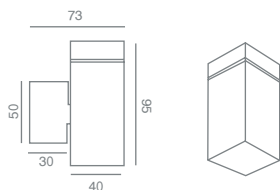
Rock 1 ip



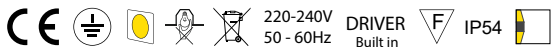
IP54



8°-25°-45°



Το Rock 1 είναι στεγανό φωτιστικό LED τοίχου εξωτερικών χώρων με δείκτη προστασίας IP54 κατασκευασμένο από αλουμίνιο για φωτισμό up or down. Περιλαμβάνει 1 power LED 1 watt με απόδοση 119 - 150 lm ή 1 power LED 2 watt με απόδοση 194 - 250 lm. Απόχρωση LED λευκό 3000K θερμό λευκό - 4000K φυσικό λευκό - 5000K ψυχρό. Διαστάσεις φωτιστικού \varnothing 95 x 73 mm. Χρώματα φωτιστικού nickel mat - χρυσό mat - λευκό - μαύρο - γκρι.



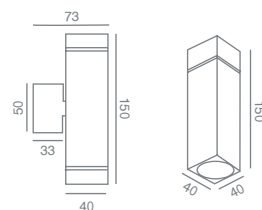
Rock 2 ip



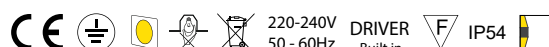
IP54



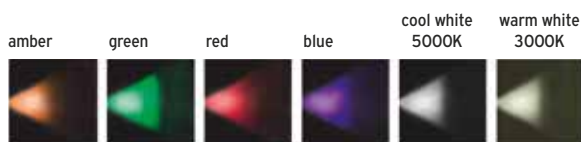
8°-25°-45°



Το Rock 2 είναι στεγανό φωτιστικό LED τοίχου εξωτερικών χώρων με δείκτη προστασίας IP54 κατασκευασμένο από αλουμίνιο για φωτισμό up - down. Περιλαμβάνει 2 power LED 1 watt με απόδοση 119 - 150 lm στο κάθε LED ή 2 power LED 2 watt με απόδοση 194 - 250 lm ανά LED. Απόχρωση LED λευκό 3000K θερμό λευκό - 4000K φυσικό λευκό - 5000K ψυχρό. Διαστάσεις φωτιστικού \varnothing 150 x 73 mm. Χρώματα φωτιστικού nickel mat - χρυσό mat - λευκό - μαύρο - γκρι.

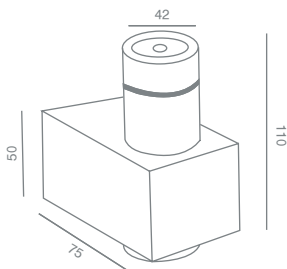


ΔΥΝΑΤΟΤΗΤΑ ΠΑΡΑΓΩΓΗΣ ΔΙΑΦΟΡΩΝ ΧΡΩΜΑΤΩΝ ΜΕ LEE FILTERS.



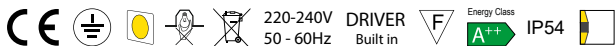
Must 1 ip

IP54 



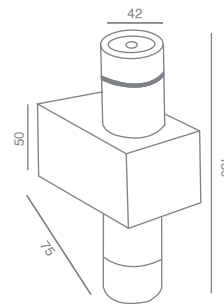
  
White Black Silver

Το Must 1 είναι στεγανό φωτιστικό LED τοίχου εξωτερικών χώρων με δείκτη προστασίας IP54 κατασκευασμένο από αλουμίνιο για φωτισμό up or down. Περιλαμβάνει 1 power LED 1 watt με απόδοση 119 – 150 lm ή 1 power LED 2 watt με απόδοση 194 - 250 lm. Απόχρωση LED λευκό 3000K θερμό λευκό - 4000K φυσικό λευκό - 5000K ψυχρό. Διαστάσεις φωτιστικού \varnothing 110 x 75 mm. Χρώματα φωτιστικού nickel mat - χρυσό mat - λευκό - μαύρο - γκρι.



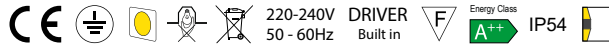
Must 2 ip

IP54 



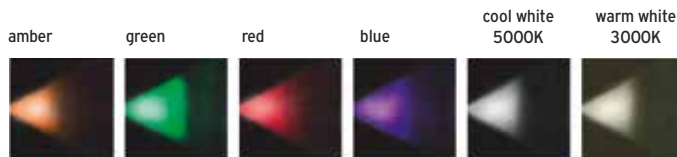


  
White Black Silver

Το Must 2 είναι στεγανό φωτιστικό LED τοίχου εξωτερικών χώρων με δείκτη προστασίας IP54 κατασκευασμένο από αλουμίνιο για φωτισμό up - down. Περιλαμβάνει 2 power LED 1 watt με απόδοση 119 – 150 lm στο κάθε LED ή 2 power LED 2 watt με απόδοση 194 - 250 lm ανά LED. Απόχρωση LED λευκό 3000K θερμό λευκό - 4000K φυσικό λευκό - 5000K ψυχρό. Διαστάσεις φωτιστικού \varnothing 150 x 75 mm. Χρώματα φωτιστικού nickel mat - χρυσό mat - λευκό - μαύρο - γκρι.



ΔΥΝΑΤΟΤΗΤΑ ΠΑΡΑΓΩΓΗΣ ΔΙΑΦΟΡΩΝ ΧΡΩΜΑΤΩΝ ΜΕ LEE FILTERS.



Megatron 9LH-1001W8



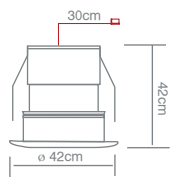
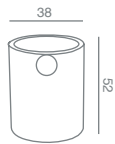
Το Megatron 9LH-1001 είναι ένα υψηλής απόδοσης στεγανό κωνευτό φωτιστικό IP65, power led 1,2W, 350 mA, 170 Lm, ασμί - λευκού - μαύρου χρώματος. Κατασκευασμένο από αλουμίνιο, με αντανακστήρα συμμετρικής δέσμης 8° - 25°. Απόχρωση LED λευκό 3000K θερμό λευκό - 4000K φυσικό λευκό - 5000K ψυχρό λευκό - 6500K παγωμένο λευκό. Το led παράγεται & σε μπλε απόχρωση. Διάρκεια ζωής LED 50.000 h . Ενεργειακή κλάση A++ χωρίς ακτινοβολία θερμότητας. Διαστάσεις \varnothing 42 x 42 mm, κοπή οπής 36 mm. Για τοποθέτηση σε μπετό απαιτείται κουτί τοποθέτησης. Κατάλληλο για εξωτερικούς και εσωτερικούς χώρους, τοίχους και σκάλες. Για την έναυση του φωτιστικού απαιτείται ο driver 8M1.T19.



9L-1001G: 1,2W 350mA



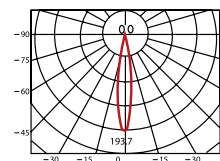
9L-1001 installation tube



Driver 8M1.T19

IP65
Ιδανικό για μπάνιο & shower rooms

| Luxeon LED 1W x 115° | | | |
|----------------------|--------|-----|-------|
| H (m) | E (lx) | 2x7 | D (m) |
| 1m | 118 | | 0.26 |
| 2m | 30 | | 0.53 |
| 3m | 17 | | 0.79 |
| 4m | 9 | | 1.05 |




ΔΥΝΑΤΟΤΗΤΑ ΠΑΡΑΓΩΓΗΣ ΔΙΑΦΟΡΩΝ ΧΡΩΜΑΤΩΝ ΜΕ LEE FILTERS.

- warm white 3000K
- frost white 6500K
- blue
- red
- green
- amber

ΔΥΝΑΤΟΤΗΤΑ ΠΑΡΑΓΩΓΗΣ ΔΙΑΦΟΡΩΝ ΧΡΩΜΑΤΩΝ ΜΕ LEE FILTERS.



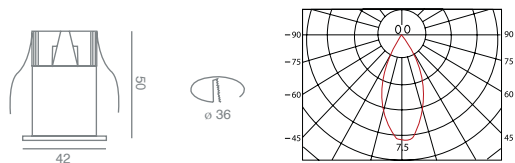

Amnesia 9L-1003R



Το Amnesia 9L-1003R είναι ένα υψηλής απόδοσης κωνευτό φωτιστικό, power led 1,2W, 350 mA, 170 Lm, λευκό - μαύρου - γκρι χρώματος. Κατασκευασμένο από αλουμίνιο και Polycarbonate. Απόχρωση LED λευκό 3000K θερμό λευκό - 4000K φυσικό λευκό - 5000K ψυχρό λευκό - 6500K παγωμένο λευκό. Το led παράγει & σε μπλε απόχρωση. Διάρκεια ζωής LED 50.000 h. Ενεργειακή κλάση A++ χωρίς ακτινοβολία θερμότητας. Διαστάσεις \varnothing 42 x 50 mm, κοπή οπής 36 mm. Κατάλληλο για εσωτερικούς χώρους και οικίες. Για την έναυση του φωτιστικού απαιτείται ο driver 8M1.T19.



ΔΥΝΑΤΟΤΗΤΑ ΠΑΡΑΓΩΓΗΣ ΔΙΑΦΟΡΩΝ ΧΡΩΜΑΤΩΝ ΜΕ LEE FILTERS.

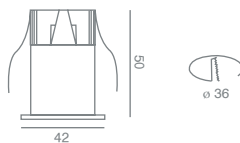
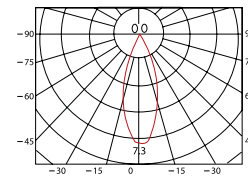


Driver 8M1.T19

Amnesia s 9L-1003S



Το Amnesia S 9L-1003S είναι ένα υψηλής απόδοσης κωνευτό φωτιστικό, power led 1,2W 350 mA, γκρι χρώματος. Κατασκευασμένο από αλουμίνιο και Polycarbonate. Απόχρωση LED λευκό 3000K θερμό λευκό - 4000K φυσικό λευκό - 5000K ψυχρό λευκό και μπλε απόχρωση. Διάρκεια ζωής LED 50.000 h. Ενεργειακή κλάση A++ χωρίς ακτινοβολία θερμότητας. Διαστάσεις \varnothing 42 x 50 mm, κοπή οπής 36 mm. Κατάλληλο για εσωτερικούς χώρους και οικίες. Για την έναυση του φωτιστικού απαιτείται ο driver 8M1.T19.

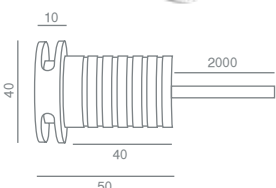


Up-down 9LH-2001



Το Up-Down 9LH-2001 είναι ένα υψηλής απόδοσης στεγανό κωνευτό φωτιστικό οροφής και επίτοιχο με up-down φωτισμό, IP65 power led 1W, 350 mA. Χρώματος anodic oxidation (polished aluminium), απόχρωση LED λευκό 3000K θερμό λευκό - 4000K φυσικό λευκό.

Διάρκεια ζωής LED 50.000 h. Ενεργειακή κλάση A+ χωρίς ακτινοβολία θερμότητας. Διαστάσεις 40 x 10 x 50 mm. Κατάλληλο για εξωτερικούς και εσωτερικούς χώρους, τοίχους, σκάλες, πέτρινους τοίχους, βραχοσυνθέσεις κλ. Μήκος καλωδίου 2 μέτρα. Περιέχει κουτί τοποθέτησης και driver.



IP65
Ιδανικό για μπάνιο & shower rooms

Ginevra 9LH-1005B



Το Ginevra IP43 είναι ένα υψηλής απόδοσης στεγανό κωνευτό φωτιστικό επίτοιχο ή οροφής IP43, 12V DC / 1.6W. Κατασκευασμένο από την Leonardo Luce Italia, αποτελούμενο από ανοξείδωτο χάλυβα και Polycarbonate με φινιρίσμα inox. Απόχρωση LED: Λευκό ή μπλε. Διαστάσεις 260 x 35 mm. Κατάλληλο για εξωτερικούς και εσωτερικούς χώρους, οροφές, τοίχους και σκάλες. Διάρκεια ζωής LED 50.000 h. Ενεργειακή κλάση A+ χωρίς ακτινοβολία θερμότητας. Μήκος καλωδίου 2.0 μέτρα. Περιλαμβάνει το κουτί τοποθέτησης.

DRIVER EXTERNAL IP43



IP43

Ιδανικό για μπάνιο & shower rooms

Made in Italy

Sienna led 9LH-1006



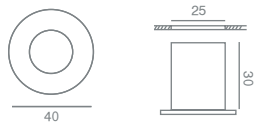
IP43

Ιδανικό για μπάνιο & shower rooms

Made in Italy



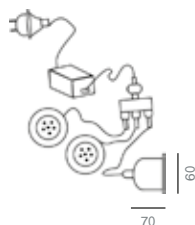
Το Sienna IP43 είναι ένα υψηλής απόδοσης στεγανό κωνευτό φωτιστικό επίτοιχο ή οροφής IP43, 12V DC / 0.3W. Κατασκευασμένο από την Leonardo Luce Italia, αποτελούμενο από ανοξείδωτο χάλυβα με φινιρίσμα inox. Απόχρωση LED: Λευκό ή μπλε. Διαστάσεις \varnothing 40 x 30 mm. Κατάλληλο για εξωτερικούς και εσωτερικούς χώρους, οροφές, τοίχους και σκάλες. Διάρκεια ζωής LED 50.000 h. Ενεργειακή κλάση A+ χωρίς ακτινοβολία θερμότητας. Μήκος ενσωματωμένου καλωδίου 1 μέτρο.



DRIVER EXTERNAL IP43




Six AK2120



IP54

Το Six είναι στεγανό κωνευτό φωτιστικό δαπέδου, επίτοιχο ή οροφής IP54, 12V / 3W. Κατασκευασμένο από inox και αλουμίνιο. Απόχρωση LED μπλε. Διαστάσεων \varnothing 60 x 70 mm. Κατάλληλο για εξωτερικούς και εσωτερικούς χώρους. Διάρκεια ζωής LED 30.000 h. Χωρίς ακτινοβολία θερμότητας. Μήκος ενσωματωμένου καλωδίου 3 μέτρα. Περιλαμβάνει driver για σετ τριών LED.

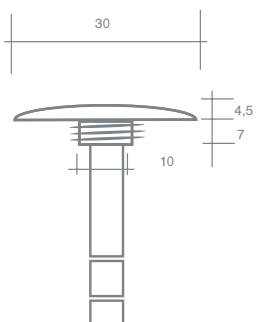
Floor led button 8L1-1101



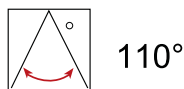
IP66

Ιδανικό για μπάνιο & shower rooms

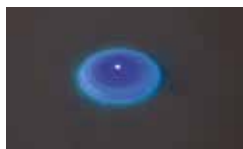
Το Floor Led Button είναι ένα υψηλής απόδοσης στεγανό χωνευτό φωτιστικό δαπέδου ή επίτοιχο IP66, power led 1W, 350 mA. Απόχρωση LED λευκό 3000K θερμό λευκό - 4000K φυσικό λευκό και άλλα χρώματα. Διάρκεια ζωής LED 50.000 h. Ενεργειακή κλάση A++ χωρίς ακτινοβολία θερμότητας. Διαστάσεις 30 mm εξωτερικό, κοπή οπής 10 mm. Κατάλληλο για εσωτερικούς ή εξωτερικούς χώρους, πατώματα, τοίχους, ερμάρια, ντουλάπια και σκάλες με μέγιστη αντοχή βάρους 90 kg. Μήκος καλωδίου 1 μέτρο.



max 90kgs



amber



blue



red



green

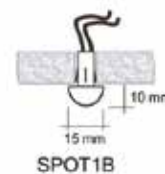
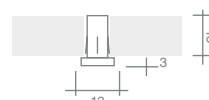
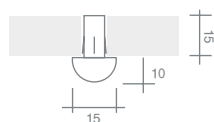
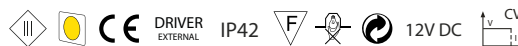


white

Decor led minispot 8L1.SP12BW



Το Decor LED minispot είναι ένα υψηλής απόδοσης στεγανό χωνευτό φωτιστικό επίτοιχο ή οροφής IP42, 12V DC / 0.24W. Απόχρωση LED: Λευκό. Διαστάσεις 10 x 15 mm, διάσταση κοπής \varnothing 9 mm. Κατάλληλο για εσωτερικούς χώρους και εξωτερικούς στεγασμένους, οροφές, τοίχους και σκάλες. Διάρκεια ζωής LED 50.000 h. Ενεργειακή κλάση A+ χωρίς ακτινοβολία θερμότητας. Λειτουργεί με driver ή με 12V DC μπαταρία.



Power in illumination!

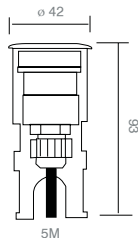
LED's go![®]

by *Alpha Led*[®]
LED LIGHTING

Megatron floor 9LH-1001F



Led Z-Power1,2W 350mA



IP65

Ιδανικό για μπάνιο & shower rooms


Το Megatron Floor 9LH-1001F είναι ένα υψηλής απόδοσης στεγανό χωνευτό φωτιστικό IP65, power led 1,2W, 350 mA, 170 Lm, ασημί - λευκού - μαύρου χρώματος. Κατασκευασμένο από αλουμίνιο, με αντανακλαστήρα συμμετρικής δέσμης 8° - 25° . Απόχρωση LED λευκό 3000K θερμό λευκό - 4000K φυσικό λευκό - 5000K ψυχρό λευκό - 6500K παγωμένο λευκό. Το led παράγεται & σε μπλε απόχρωση. Διάρκεια ζωής LED 50.000 h . Ενεργειακή κλάση A++ χωρίς ακτινοβολία θερμότητας. Διαστάσεις \varnothing 42 x 93 mm με ενσωματωμένο καλώδιο μήκους 5 μέτρων. Κατάλληλο για εξωτερικούς και εσωτερικούς χώρους τοίχους, σκάλες, δάπεδα, πατώματα μπάνιου, spa κλπ. Για την έναυση του φωτιστικού απαιτείται ο driver 8M1.T19.



Driver 8M1.T19



ΔΥΝΑΤΟΤΗΤΑ ΠΑΡΑΓΩΓΗΣ ΔΙΑΦΟΡΩΝ ΧΡΩΜΑΤΩΝ ΜΕ LEE FILTERS.



Megatron m floor 9LH-1002F



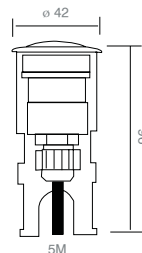
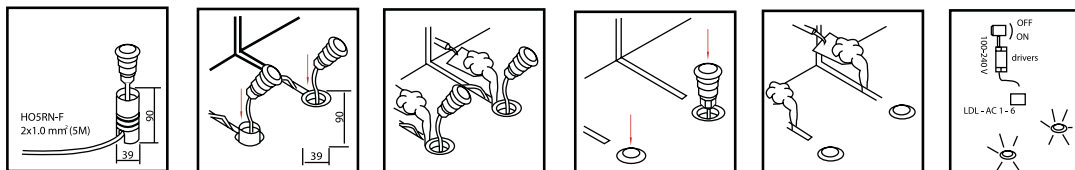
Led Z-Power1,2W 350mA



IP65

Ιδανικό για μπάνιο & shower rooms

Το Megatron M Floor 9LH-1002F είναι ένα υψηλής απόδοσης στεγανό χωνευτό φωτιστικό IP65, power led 1,2W, 350 mA, 170 Lm, ασημί - λευκού - μαύρου χρώματος. Κατασκευασμένο από αλουμίνιο. Απόχρωση LED λευκό 3000K θερμό λευκό - 4000K φυσικό λευκό - 5000K ψυχρό λευκό - 6500K παγωμένο λευκό. Το led παράγεται & σε μπλε απόχρωση. Διάρκεια ζωής LED 50.000 h . Ενεργειακή κλάση A++ χωρίς ακτινοβολία θερμότητας. Διαστάσεις \varnothing 42 x 96 mm με ενσωματωμένο καλώδιο μήκους 5 μέτρων. Αντιθαμβωτικό αποτέλεσμα και διακριτικό φωτισμό. Κατάλληλο για εξωτερικούς χώρους, τοίχους, σκάλες και δάπεδα. Κατάλληλο για εξωτερικούς και εσωτερικούς χώρους. Για την έναυση του φωτιστικού απαιτείται ο driver 8M1.T19.



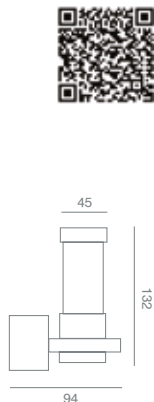




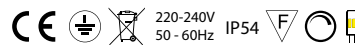
OUTDOOR LIGHTING

Amelie O1

IP54



Το Amelie O1 είναι φωτιστικό τοίχου εξωτερικών χώρων με δείκτη στεγανότητας IP54 κατασκευασμένο από χυτοπρεσσαριστό αλουμίνιο και ματ γυαλί, βαμμένο ηλεκτροστατικά σε γκρι ή λευκό ή μαύρο χρώμα. Κατάλληλο για λαμπτήρες G9 Led Lamps - Halogen Lamps. Κατάλληλο και για αντιθαμβωτικό φωτισμό. Διάσταση \varnothing 45 x 132 x 94 mm. Ιδανικό για ξενοδοχειακούς χώρους, rooms – suites και οικίες.



| CODE | LIGHT SOURCE | VOLT | SOCKET | WATT |
|---------|--------------|------|--------|------|
| OHML-O1 | LED | 230 | G9 | 3-40 |

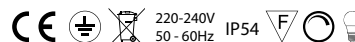
Amelie O2

IP54



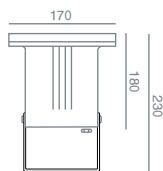
Το Amelie O2 E27 είναι φωτιστικό τοίχου εξωτερικών χώρων με δείκτη στεγανότητας IP54 κατασκευασμένο από χυτοπρεσσαριστό αλουμίνιο και ματ γυαλί, βαμμένο ηλεκτροστατικά σε γκρι χρώμα. Κατάλληλο για λαμπτήρες LED E27 230V. Διαστάσεις φωτιστικού \varnothing 65 x 197 x 110 mm. Βάρος 670 gr. Ιδανικό για ξενοδοχειακούς χώρους, rooms – suites και οικίες.

Το φωτιστικό δέχεται και λάμπα LED τύπου PL E27 230V.



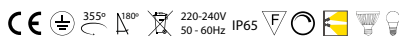
| CODE | LIGHT SOURCE | VOLT | SOCKET | WATT |
|---------|--------------|------|--------|------|
| OHML-O2 | LED | 230 | E27 | 3-40 |
| OHML-O2 | ELECTRONIC | 230 | E27 | 7-15 |

Ruby AK5003



Το Ruby είναι φωτιστικό τοίχου, οροφής ή δαπέδου εξωτερικών χώρων με δείκτη στεγανότητας IP65 κατασκευασμένο από χυτοπρεσσαριστό αλουμίνιο, βαμμένο ηλεκτροστατικά σε λευκό - μαύρο - γκρι χρώμα ή επιμεταλλωμένο νίκελ ματ. Οριζόντια περιστροφή 355°, κάθετη κλίση 180°. Κατάλληλο για λαμπτήρες E27 / LED PAR30 LAMPS ή LED E27 classic. Διάσταση \varnothing 170 x 180 x 230 mm. Ιδανικό για ξενοδοχειακούς χώρους, rooms, suites, οικίες και για φωτισμό ανάδειξης αρχαιολογικών χώρων ή ιστορικών κτηρίων.

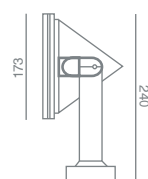
IP65



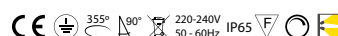
| CODE | LIGHT SOURCE | SOCKET | WATT | COLOUR |
|--------|--------------|--------|-------|------------|
| AK5002 | LED PAR30 | E27 | 12-75 | grey |
| AK5003 | LED PAR30 | E27 | 12-75 | nickel mat |

AK2110

IP54



Το AK2110 είναι φωτιστικό τοίχου, οροφής ή δαπέδου εξωτερικών χώρων με δείκτη στεγανότητας IP54 κατασκευασμένο από χυτοπρεσσαριστό αλουμίνιο, βαμμένο ηλεκτροστατικά σε λευκό - μαύρο - γκρι χρώμα. Οριζόντια περιστροφή 355°, κάθετη κλίση 90°. Κατάλληλο για λαμπτήρες LED R7s. Διάσταση \varnothing 170 x 180 x 230 mm. Ιδανικό για ξενοδοχειακούς χώρους, rooms, suites, οικίες και για φωτισμό ανάδειξης αρχαιολογικών χώρων ή ιστορικών κτηρίων.

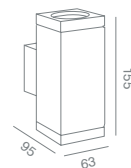


| CODE | LIGHT SOURCE | SOCKET | VOLT | WATT |
|--------|--------------|--------|------|-------|
| AK2110 | HALOGEN R 7s | R7s | 230 | 5-100 |

Cubic

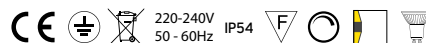


OHCB-02



IP54

Το Cubic 2 LED GU10 MR16 230V είναι φωτιστικό τοίχου εξωτερικών ή εσωτερικών χώρων με δείκτη προστασίας IP54 κατασκευασμένο από χυτοπρεσσαριστό αλουμίνιο. Βαμμένο ηλεκτροστατικά σε λευκό - μαύρο - γκρι χρώμα, κατάλληλο για δύο λαμπτήρες LED GU10 MR16 230V ή Halogen Lamps. Ιδανικό για up-down φωτισμό. Διαστάσεις φωτιστικού \varnothing 95 x 63 x 155 mm. Βάρος 870 gr.



| CODE | LIGHT SOURCE | VOLT | SOCKET | WATT |
|-------------|--------------|------|--------|--------|
| OHCB/B-02GU | LED PAR16 | 230 | GU10 | 2x4-35 |

Caro



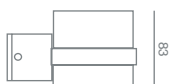
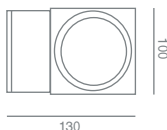
OHCR-01



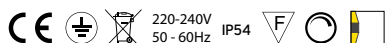
IP54

Το Caro είναι LED φωτιστικό τοίχου εξωτερικών και εσωτερικών χώρων με δείκτη στεγανότητας IP54, κατασκευασμένο από χυτοπρεσσαριστό αλουμίνιο, βαμμένο ηλεκτροστατικά σε λευκό - μαύρο - γκρι χρώμα με διάφανο γυαλί ασφαλείας. Ιδανικό για up ή down φωτισμό, κατάλληλο για λαμπτήρες LED Gx53 ή LED MICRO-LYNX 3-15W 230V.

Διάσταση \varnothing 100 x 130 x 83 mm, βάρος 466 gr. Ιδανικό για επαγγελματικούς χώρους - ξενοδοχεία - οικίες.



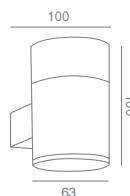
| CODE | LIGHT SOURCE | VOLT | WATT |
|---------|------------------|------|------|
| OHCR-02 | LED Gx53 | 230 | 3-15 |
| OHCR-01 | LED MICRO-LYNX F | 230 | 3-15 |



Trap

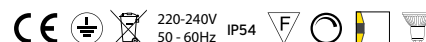


OHTR-01



IP54

Το Trap LED GU10 είναι φωτιστικό τοίχου εξωτερικών και εσωτερικών χώρων με δείκτη προστασίας IP54 κατασκευασμένο από χυτοπρεσσαριστό αλουμίνιο, βαμμένο ηλεκτροστατικά σε λευκό - μαύρο - γκρι χρώμα, με διάφανο γυαλί ασφαλείας. Ιδανικό για Up ή Down φωτισμό. Κατάλληλο για λαμπτήρες LED GU10 PAR16- HALO-PAR16 GU10/230V. Διαστάσεις φωτιστικού \varnothing 63 x 100 x 100 mm.



| CODE | LIGHT SOURCE | VOLT | SOCKET | WATT |
|---------|--------------|------|--------|------|
| OHTR-01 | LED PAR16 | 230 | GU10 | 4-35 |

Hydrocap 01

IP67 



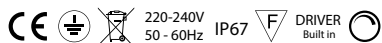
Βάρος 5000 kg ανά τροχό

Το Hydrocap 01 είναι κωνευτό φωτιστικό πατώματος κατασκευασμένο από αντιδιαβρωτικό χυτοπρεσσαριστό αλουμίνιο με επεξεργασία φωσφοράτωσης και βαμμένο πολυεστερικά με φωσφοχρωματική επικάλυψη σε γκρι texture χρώμα. Με δείκτη στεγανότητας IP67. Δέχεται λαμπτήρα G24 d-1 10W, **έχει προστασία IK 10 (20 joule) . Μέγιστο βάρος 5000 kg ανά τροχό και μέγιστη ταχύτητα 20 km/Η.** Βάρος φωτιστικού 2,4 kg. Ιδανικό για υπαίθρια ή στεγασμένα γκαράζ **βαρέων οχημάτων** (λεωφορεία, πούλμαν, φορτηγά, θωρακισμένα οχήματα κλπ). Περιλαμβάνονται λαμπτήρες G24 d-1 (συμπαγείς φθορισμού PL) ή G24 d-1 LED.



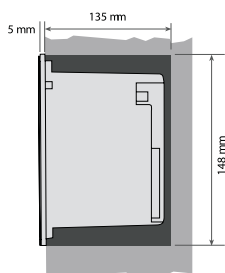
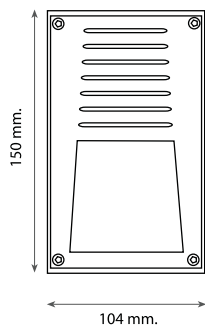
TEMPERED SAFETY GLASS
SILICON RUBBER GASKET

10W
G24 d-1
230V



Hydrostep rettangolo

IP54 



Το Rettangolo Hydrostep ES/07 είναι φωτιστικό τοίχου εξωτερικών και εσωτερικών χώρων με δείκτη στεγανότητας IP54 σε γκρι χρώμα. Κατασκευασμένο από αλουμίνιο υψηλής αντοχής στη διάβρωση, χυτοπρεσσαριστό σώμα, γυαλί ασφαλείας, βίδες από ανοξείδωτο ατσάλι, με λάστιχο στεγανοποίησης από καουτσούκ σιλικόνης. Βαφή πολυεστέρα με φωσφοχρωματική επικάλυψη. Περιλαμβάνεται το κουτί τοποθέτησης. Κατάλληλο για λαμπτήρες G24 d-1 10W - LED PL και G9 Led Lamps. Κατάλληλο και για αντιθαμβωτικό φωτισμό.

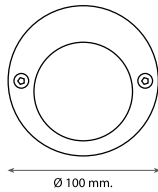
Διάσταση 104 x 150 mm. Ιδανικό για εξωτερικούς χώρους, τοίχους και σκάλες. Περιλαμβάνονται λαμπτήρες G24 d-1 (συμπαγείς φθορισμού PL) ή G24 d-1 LED.



Tondo HYDROSTEP T/01



IP54 



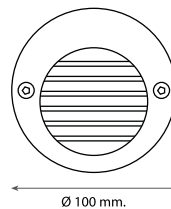
Polypropylene housing for recess (included)



Tondo HYDROSTEP T/03

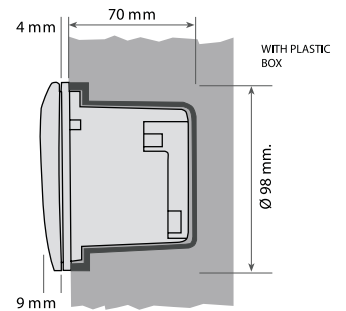
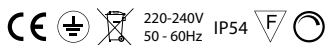


IP54 




Το Tondo Hydrostep T/01 & Tondo Hydrostep T/03 είναι φωτιστικά τοίχου εξωτερικών και εσωτερικών χώρων με δείκτη στεγανότητας IP54 σε γκρι χρώμα. Κατασκευασμένα από αλουμίνιο υψηλής αντοχής στη διάβρωση, χυτοπρεσσαριστό σώμα, γυαλί ασφαλείας, βίδες από ανοξείδωτο ατσάλι, με λάστιχο στεγανοποίησης από καουτσούκ σιλικόνης. Περιλαμβάνεται το κουτί τοποθέτησης.

Κατάλληλα για λαμπτήρες G9 Led Lamps - Halogen Lamps. Κατάλληλα και για αντιθαμβωτικό φωτισμό. Διάσταση \varnothing 100 mm. Ιδανικά για εξωτερικούς χώρους, τοίχους και σκάλες. Περιλαμβάνεται λαμπτήρας G9 LED lamps 1-5W.

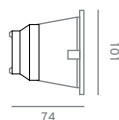
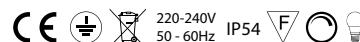


Linear AK6012

IP54 



Το Linear AK6012 E27 είναι κωνευτό φωτιστικό ή επιφανείας τοίχου εξωτερικών ή εσωτερικών χώρων με δείκτη στεγανότητας IP54 κατασκευασμένο από χυτοπρεσσαριστό αλουμίνιο και ματ γυαλί, βαμμένο ηλεκτροστατικά σε γκρι χρώμα. Κατάλληλο για λαμπτήρες LED E27 230V. Διαστάσεις φωτιστικού 230 x 101 x 74 mm. Βάρος 507 gr. Ιδανικό για ξενοδοχειακούς χώρους, σκάλες, rooms - suites και οικίες. **Το φωτιστικό δέχεται και λάμπα LED τύπου PL E27 230V.**



| CODE | LIGHT SOURCE | SOCKET | VOLT | WATT |
|--------|--------------|--------|------|------|
| AK6012 | LED | E27 | 230 | 4-40 |

QUBO MINI COB



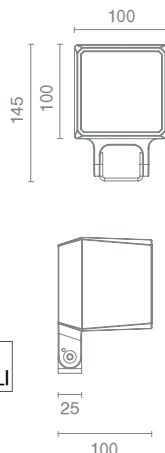
Διατίθεται και σε DMX RGBW

IP66

Floodlight for outdoor installation on a façade/wall, with U shape fixing bracket allowing vertical adjustment of +90° / -40°. Phospho-chromatised and polyester powder coated die-cast copper-free aluminium base and head, tempered safety glass, moulded silicone gaskets, with screws in stainless steel. Built-in LED driver, with 1 COB CREE "CXB 1310" LED. IP66 rating.



Made in Italy



| light source | light beam options | lumen output (lm) | lumin. efficacy (lm/w) |
|-----------------------------|--------------------|-------------------|------------------------|
| 3000°K warm-white | | | |
| cob led | 14° | 1.100 | 110 |
| cob led | 35° | 1.060 | 106 |
| cob led | 55° | 1.000 | 100 |
| 4000°K neutral-white | | | |
| cob led | 14° | 1.200 | 120 |
| cob led | 35° | 1.140 | 114 |
| cob led | 55° | 1.083 | 108 |

Technical data

| | |
|--------------|--|
| Wattage | 10 WATT |
| IP Rating | IP66 |
| IK Rating | 10 |
| Material | High corrosion resistance die-cast copper-free aluminum body |
| Coating | Polyester powder coating with phosphochromating pre-finish |
| Light source | 1 x COB CREE "CXB 1310" LED |
| Screws | Stainless steel |
| Transformer | Electrical power supply 220/240V 50/60Hz built-in |
| Gasket | Silicone rubber |
| Glass | Tempered |
| Power cable | 1 mt. power cable included |
| Gross weight | 1,30 Kg |



QUBO MEDIUM DMX RGBW



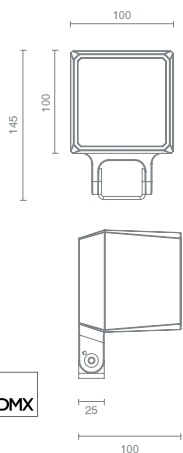
Διατίθεται και σε έκδοση maxi DMX RGBW 28W.

IP66

Floodlight for outdoor installation on a façade/wall, with U shape fixing bracket allowing vertical adjustment of +90° / -40°. Phospho-chromatised and polyester powder coated die-cast copper-free aluminium base and head, tempered safety glass, moulded silicone gaskets, with screws in stainless steel. Built-in LED driver. DMX driver integrated; with 3 x CREE "XML" RGBW LED. IP66 rating.



Made in Italy



| light source | light beam options | lumen output (lm) | lumin. efficacy (lm/w) |
|----------------|--------------------|-------------------|------------------------|
| RGBW | | | |
| high-power led | 12° | 480 | 34.28 |
| high-power led | 25° | 468 | 33.43 |
| high-power led | 35° | 457 | 32.65 |

Technical data

| | |
|--------------|--|
| Wattage | 14 WATT |
| IP Rating | IP66 |
| IK Rating | 10 |
| Material | High corrosion resistance die-cast copper-free aluminum body |
| Coating | Polyester powder coating with phosphochromating pre-finish |
| Light source | 3 x CREE "XML" COLOR RGBW LED |
| Screws | Stainless steel |
| DMX | DMX interface integrated |
| Transformer | Electrical power supply 220/240V 50/60Hz built-in |
| Gasket | Silicone rubber |
| Glass | Tempered |
| Power cable | 1 mt. power cable included |
| DMX cable | DMX in & DMX out cables included |
| Gross weight | 3,10 Kg |



DMX ACCESSORIES CONTROLLERS, SPLITTERS, ETC...

To be defined together with puk technical department, according to project specifications and after providing installation details.

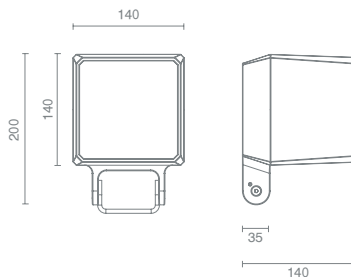
QUBO MEDIUM COB



Floodlight for outdoor installation on a façade/wall, with U shape fixing bracket allowing vertical adjustment of +90° / -40°. Phospho-chromatised and polyester powder coated die-cast copper-free aluminium base and head, tempered safety glass, moulded silicone gaskets, with screws in stainless steel. Built-in LED driver, with 1 COB CREE "CXB 1512" LED. IP66 rating.



Made in Italy




Διατίθεται και σε έκδοση maxi 42W.

Technical data

| | |
|--------------|--|
| Wattage | 16 WATT |
| IP Rating | IP66 |
| IK Rating | 10 |
| Material | High corrosion resistance die-cast copper-free aluminum body |
| Coating | Polyester powder coating with phosphochromating pre-finish |
| Light source | 1 x COB CREE "CXB 1512" LED |
| Screws | Stainless steel |
| Transformer | Electrical power supply 220/240V 50/60Hz built-in |
| Gasket | Silicone rubber |
| Glass | Tempered |
| Power cable | 1 mt. power cable included |
| Gross weight | 3.10 Kg |

| light source | light beam options | lumen output (lm) | lumin. efficacy (lm/w) |
|-----------------------------|--------------------|-------------------|------------------------|
| 3000°K warm-white | | | |
| cob led | 14° | 1.900 | 118.75 |
| cob led | 35° | 1.813 | 113.31 |
| cob led | 55° | 1.722 | 107.62 |
| 4000°K neutral-white | | | |
| cob led | 14° | 2.000 | 125.00 |
| cob led | 35° | 1.900 | 118.75 |
| cob led | 55° | 1.805 | 112.81 |



Hydrofloor Compact GU10

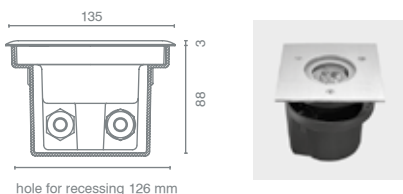


IP67

Round compact ground-recessed luminaire for outdoor installation. Phospho-chromatised and polyester powder coated die-cast copper-free aluminium body and stainless steel AISI 304 frame, tempered safety glass, moulded silicone gasket. GU10 LED / halogen. IP67 rating.



Made in Italy



Technical data

| | |
|--------------------------|--|
| Wattage | 35 WATT MAX |
| IP Rating | IP67 |
| IK Rating | IK 10 |
| Material | High corrosion resistance die-cast copper-free aluminum body |
| Ring | Stainless steel AISI 304 |
| Coating | Polyester powder coating with phosphochromating pre-finish |
| Light source | GU10 base, MAX 35W |
| Screws | Stainless steel |
| Static weight resistance | Max 5000 Kg |
| Gasket | Silicone rubber |
| Glass | Tempered |
| Cable gland | Double PG11 |
| Optional | Fully frosted glass available on request. |
| Power cable | 1 mt. neoprene power cable included |
| Gross weight | 1,30 Kg |
| Included | Polypropilene recessing box |

| light source | light color | light beam options |
|--------------------|-------------------|--------------------|
| GU10 LED / HALOGEN | SEE BULB FEATURES | SEE BULB FEATURES |

HYDROFLOOR MINI

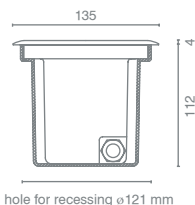


IP67

Round ground-recessed luminaire for outdoor installation, Phospho-chromatised and polyester powder coated die-cast copper-free aluminium body and stainless steel AISI 304 frame, tempered safety glass, moulded silicone gasket. Built-in LED driver 220-240V 50-60Hz, with 3 CREE XP-G3 LED. IP67 rating.



Made in Italy



Technical data

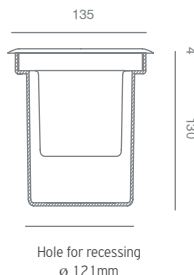
| | |
|--------------------------|--|
| Wattage | 3 WATT |
| IP Rating | IP67 |
| IK Rating | IK 10 |
| Material | High corrosion resistance die-cast copper-free aluminum body |
| Ring | Stainless steel AISI 304 |
| Coating | Polyester powder coating with phosphochromating pre-finish |
| Light source | N. 3 x 1W CREE "XP-G3" LED |
| Screws | Stainless steel |
| Transformer | Electronic power supply 220/240V 50/60Hz built-in |
| Static weight resistance | Max 5000 Kg |
| Gasket | Silicone rubber |
| Glass | Tempered |
| Cable gland | M20 |
| Adjustable | +/- 15 degrees |
| Power cable | 1 mt. neoprene power cable included |
| Gross weight | 1,25 Kg |
| Included | Polypropilene recessing box |

| light source | light beam options | lumen output (lm) | lumin. efficacy (lm/w) |
|----------------------|--------------------|-------------------|------------------------|
| 3000°K warm-white | | | |
| high-power led | 10° | 346 | 115.33 |
| high-power led | 30° | 329 | 109.66 |
| high-power led | 45° | 312 | 104.00 |
| 4000°K neutral-white | | | |
| high-power led | 10° | 360 | 120.00 |
| high-power led | 30° | 342 | 114.00 |
| high-power led | 45° | 325 | 108.33 |





HYDROFLOOR MINI STEEL AISI316 ROUND GU10 – CD Ring



IP67 

Round ground-recessed luminaire for outdoor installation. Stainless steel AISI 316 body and frame, tempered safety glass, moulded silicone gasket. GU10 LED / halogen. IP67 rating.



Made in Italy



Εξ' ολοκλήρου από ανοξείδωτο χάλυβα AISI 316

| light source | light color | light beam options |
|--------------------|-------------------|--------------------|
| GU10 LED / HALOGEN | SEE BULB FEATURES | SEE BULB FEATURES |

Technical data

| | |
|--------------------------|---|
| Wattage | 35 WATT MAX |
| IP Rating | IP67 |
| IK Rating | IK10 |
| Material | Completely made in Stainless Steel AISI 316 |
| Ring | Stainless steel AISI 316 |
| Light source | GU10 base, MAX 35W |
| Screws | Stainless steel |
| Static weight resistance | Max 5000 Kg |
| Gasket | Silicone rubber |
| Glass | Tempered |
| Cable gland | M20 |
| Optional | Fully frosted glass available on request. |
| Gross weight | 1.20 Kg |
| Included | Polypropilene recessing box |

HYDROFLOOR MEDIUM COMPACT LED 8W









IP67 

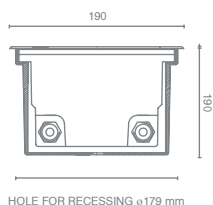
Round compact ground-recessed luminaire for outdoor installation, Phospho-chromatised and polyester powder coated die-cast copper-free aluminium body and stainless steel AISI 304 frame, tempered safety glass, moulded silicone gasket. Built-in LED driver 220-240V 50-60Hz, with 5 CREE XP-G3 LED. IP67 rating.



Made in Italy



| light source | light beam options | lumen output (lm) | lumin. efficacy (lm/w) |
|-----------------------------|---|-------------------|------------------------|
| 3000°K warm-white | | | |
| high-power led |  10° | 720 | 90.00 |
| high-power led |  30° | 684 | 85.50 |
| high-power led |  45° | 650 | 81.25 |
| 4000°K neutral-white | | | |
| high-power led |  10° | 750 | 93.75 |
| high-power led |  30° | 713 | 89.13 |
| high-power led |  45° | 677 | 84.63 |



Technical data

| | |
|--------------------------|---|
| Wattage | 8 WATT |
| IP Rating | IP67 |
| IK Rating | IK10 |
| Material | High corrosion resistance die-cast copper-free aluminium body |
| Ring | Stainless steel AISI 304 |
| Coatin | Polyester powder coating with phosphochromating pre-finish |
| Light source | N. 5 x 1.5W CREE "XP-G3" LED |
| Screws | Stainless steel |
| Transformer | Electronic power supply 220/240V 50/60Hz built-in |
| Static weight resistance | Max 5000 Kg |
| Gasket | Silicone rubber |
| Glass | Tempered |
| Double PG11 | Double PG11 |
| Adjustable | +/- 15 degrees |
| Power cable | 1 mt. neoprene power cable included |
| Gross weight | 2.20 Kg |
| Included | Polypropilene recessing box included |

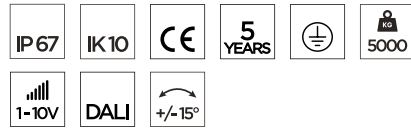


HYDROFLOOR MEDIUM COB 19W



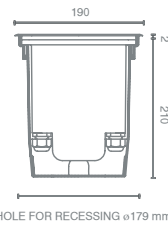

IP67

Ground-recessed luminaire in round shape for outdoor installation, phospho-chromatised and polyester powder coated die-cast copper-free aluminium body and stainless steel AISI 304 frame, tempered safety glass, moulded silicone gasket. Symmetrical light distribution with adjustable optics. Built-in LED driver 220-240V 50-60Hz, with 1 CREE CXB 2530 COB LED IP67 rating.



Made in Italy


| light source | light beam options | lumen output (lm) | lumin. efficacy (lm/w) |
|-----------------------------|--------------------|-------------------|------------------------|
| 3000°K warm-white | | | |
| cob led | 20° | 1.855 | 97.63 |
| cob led | 40° | 1.802 | 94.84 |
| 4000°K neutral-white | | | |
| cob led | 20° | 1.999 | 105.21 |
| cob led | 40° | 1.923 | 101.21 |



Technical data

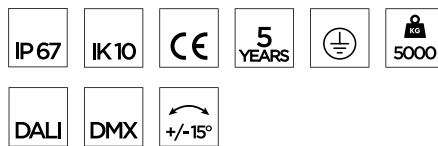
| | |
|--------------------------|--|
| Wattage | 19 WATT |
| IP Rating | IP67 |
| IK Rating | IK10 |
| Material | High corrosion resistance die-cast copper-free aluminum body |
| Trim | Stainless steel AISI 304 |
| Coating | Polyester powder coating with phosphochromating pre-finish |
| Light source | Nr. 1 CREE CXB 2530 COB LED |
| Screws | Stainless steel |
| Transformer | Electronic power supply 220/240V 50/60Hz built-in |
| Static weight resistance | Max 5000 Kg |
| Gasket | Silicone rubber |
| Glass | Tempered |
| Cable gland | Double M20 |
| Adjustable | +/- 15 degrees |
| Power cable | 1 mt. neoprene power cable included |
| Gross weight | 4,00 Kg |
| Included | Polypropylene recessing box included |

HYDROFLOOR MEDIUM DMX RGBW



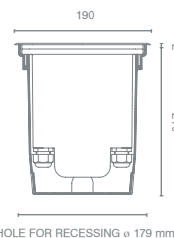
IP67

Ground-recessed luminaire in round shape for outdoor installation, phospho-chromatised and polyester powder coated die-cast copper-free aluminium body and stainless steel AISI 304 frame, tempered safety glass, moulded silicone gasket. Built-in LED driver, DMX driver integrated; with 3 x CREE "XML" RGBW LED. IP67 rating.



Made in Italy

| light source | light beam options | lumen output (lm) | lumin. efficacy (lm/w) |
|----------------|--------------------|-------------------|------------------------|
| RGBW | | | |
| high-power led | 12° | 480 | 34.28 |
| high-power led | 25° | 468 | 33.43 |
| high-power led | 35° | 457 | 32.65 |



Technical data

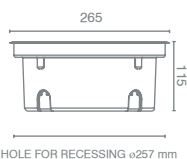
| | |
|--------------|--|
| Wattage | 14 WATT |
| IP Rating | IP67 |
| IK Rating | IK10 |
| Material | High corrosion resistance die-cast copper-free aluminum body |
| Trim | Stainless steel AISI 304 |
| Coating | Polyester powder coating with phosphochromating pre-finish |
| Light source | 3 x CREE "XML" COLOR RGBW LED |
| Screws | Stainless steel |
| DMX | DMX interface integrated |
| Transformer | Electronic power supply 220/240V 50/60Hz built-in |
| Gasket | Silicone rubber |
| Glass | Tempered |
| Power cable | 1 mt. neoprene power cable included |
| DMX cable | DMX IN cable included |
| Gross weight | 2,40 Kg |

HYDROFLOOR MAXI SHALLOW LED 12W



Round compact ground-recessed luminaire for outdoor installation, Phospho-chromatised and polyester powder coated die-cast copper-free aluminium body and stainless steel AISI 304 frame, tempered safety glass, moulded silicone gasket. Built-in LED driver 220-240V 50-60Hz, with 8 CREE XP-G2 LED. IP67 rating.

IP67



| | | | | |
|-------------|-------------|-----------|-----------------|--|
| IP67 | IK10 | CE | 5 YEARS | |
| | DALI | | Full RGB | |

Made in Italy

| light source | light beam options | lumen output (lm) | lumin. efficacy (lm/w) |
|-----------------------------|--------------------|-------------------|------------------------|
| 3000°K warm-white | | | |
| high-power led | 10° | 1.152 | 96.00 |
| high-power led | 30° | 1.095 | 91.25 |
| high-power led | 45° | 1.040 | 86.67 |
| 4000°K neutral-white | | | |
| high-power led | 10° | 1.200 | 100.00 |
| high-power led | 30° | 1.140 | 95.00 |
| high-power led | 45° | 1.083 | 90.25 |



| Technical data | |
|--------------------------|--|
| Wattage | 12 WATT |
| IP Rating | IP67 |
| IK Rating | IK10 |
| Material | High corrosion resistance die-cast copper-free aluminum body |
| Trim | Stainless steel AISI 304 |
| Coating | Polyester powder coating with phosphocromating pre-finish |
| Light source | N.8 x 1.5W CREE "XP-G3" LED |
| Screws | Stainless steel |
| Transformer | Electronic power supply 220/240V 50/60Hz built-in |
| Static weight resistance | Max 5000 Kg |
| Gasket | Silicone rubber |
| Glass | Tempered |
| Cable gland | Double M20 |
| Adjustable | +/- 15 degrees |
| Power cable | 1 mt. neoprene power cable included |
| Gross weight | 4,50 Kg |
| Included | Polypropilene recessing box included |

HYDROFLOOR MAXI COB 32W



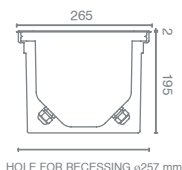
IP67

Ground-recessed luminaire in round shape for outdoor installation, phospho-chromatised and polyester powder coated die-cast copper-free aluminium body and stainless steel AISI 304 frame, tempered safety glass, moulded silicone gasket. Symmetrical light distribution with adjustable optics. Built-in LED driver 220-240V 50-60Hz, with 1 CREE CXB 3050 COB LED. IP67 rating.

| | | | | |
|-------------|-------------|-----------|----------------|--|
| IP67 | IK10 | CE | 5 YEARS | |
| | DALI | | 5000 | |

Made in Italy

| light source | light beam options | lumen output (lm) | lumin. efficacy (lm/w) |
|-----------------------------|--------------------|-------------------|------------------------|
| 3000°K warm-white | | | |
| cob led | 20° | 3.978 | 124.31 |
| cob led | 40° | 3.912 | 122.25 |
| 4000°K neutral-white | | | |
| cob led | 20° | 4.050 | 126.56 |
| cob led | 40° | 4.001 | 125.03 |



| Technical data | |
|--------------------------|--|
| Wattage | 32 WATT |
| IP Rating | IP67 |
| IK Rating | IK10 |
| Material | High corrosion resistance die-cast copper-free aluminum body |
| Trim | Stainless steel AISI 304 |
| Coating | Polyester powder coating with phosphocromating pre-finish |
| Light source | Nr. 1 CREE CXB 3050 COB LED |
| Screws | Stainless steel |
| Transformer | Electronic power supply 220/240V 50/60Hz built-in |
| Static weight resistance | Max 5000 Kg |
| Gasket | Silicone rubber |
| Glass | Tempered |
| Cable gland | Double M20 |
| Adjustable | +/- 15 degrees |
| Power cable | 1 mt. neoprene power cable included |
| Gross weight | 5,50 Kg |
| Included | Polypropilene recessing box included |

IP67 

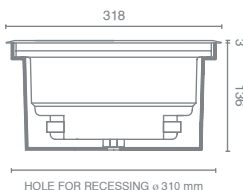
HYDROFLOOR MAXI COMPACT PRO LED 40W



Round compact ground-recessed luminaire for outdoor installation. Phospho-chromatised and polyester powder coated die-cast copper-free aluminium body and stainless steel AISI 304 frame, tempered safety glass, moulded silicone gasket. Built-in LED driver 220-240V 50-60Hz, with 15 CREE XP-L LED. IP67 rating.






Made in Italy



Technical data


| | |
|--------------------------|--|
| Wattage | 40 WATT |
| IP Rating | IP67 |
| IK Rating | IK 10 |
| Material | High corrosion resistance die-cast copper-free aluminum body |
| Trim | Stainless steel AISI 304 |
| Coating | Polyester powder coating with phosphochromating pre-finish |
| Light source | NR. 15 CREE "XP-L" LED |
| Screws | Stainless steel |
| Transformer | Electronic power supply 220/240V 50/60Hz built-in |
| Static weight resistance | Max 5000 Kg |
| Gasket | Silicone rubber |
| Glass | Tempered |
| Cable gland | Double M20 |
| Adjustable | +/- 15 degrees |
| Power cable | 1 mt. neoprene power cable included |
| Gross weight | 5,0 Kg |
| Included | Polypropilene recessing box included |

| light source* | light beam options | lumen output (lm) | lumin. efficacy (lm/w) |
|--------------------------|---|-------------------|------------------------|
| 3000°K warm-white | | | |
| high-power led |  10° | 3.680 | 92.00 |
| high-power led |  30° | 3.500 | 87.50 |
| high-power led |  45° * | 3.320 | 83.00 |

* Other light colors available on request: Neutral-white.* 45° On Request

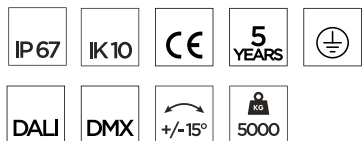


HYDROFLOOR MAXI DMX RGBW

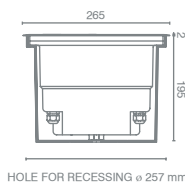


IP67 

Ground-recessed luminaire in round shape for outdoor installation, phospho-chromatised and polyester powder coated die-cast copper-free aluminium body and stainless steel AISI 304 frame, tempered safety glass, moulded silicone gasket. Built-in LED driver, DMX driver integrated; with 6 x CREE "XML" RGBW LED. IP67 rating






Made in Italy



Technical data

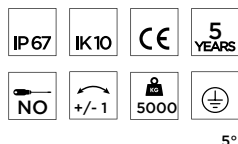
| | |
|--------------|--|
| Wattage | 28 WATT |
| IP Rating | IP67 |
| IK Rating | IK 10 |
| Material | High corrosion resistance die-cast copper-free aluminum body |
| Trim | Stainless steel AISI 304 |
| Coating | Polyester powder coating with phosphochromating pre-finish |
| Light source | 6 x CREE "XML" COLOR RGBW LED |
| Screws | Stainless steel |
| DMX | DMX interface integrated |
| Transformer | Electronic power supply 220/240V 50/60Hz built-in |
| Gasket | Silicone rubber |
| Glass | Tempered |
| Power cable | 1 mt. neoprene power cable included |
| DMX cable | DMX IN cable included |
| Gross weight | 5,10 Kg |

| light source | light beam options | lumen output (lm) | lumin. efficacy (lm/w) |
|----------------|---|-------------------|------------------------|
| RGBW | | | |
| high-power led |  12° | 1.000 | 35.71 |
| high-power led |  25° | 992 | 35.43 |
| high-power led |  35° | 981 | 35.04 |

HYDROFLOOR MINI INVISA LED 7W




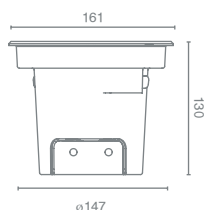
Round compact ground-recessed luminaire for outdoor installation, Phospho-chromatised and polyester powder coated die-cast copper-free aluminium body and stainless steel AISI 316 frame, tempered safety glass, moulded silicone gasket, non-visible stainless steel screws. Built-in LED driver 220-240V 50-60Hz, with 4 CREE XP-G2 LED + special optics with "invisa-light" technology. IP67 rating.



Made in Italy



IP67



| light source | light beam options | lumen output (lm) | lumin. efficacy (lm/w) |
|-----------------------------|--------------------|-------------------|------------------------|
| 3000°K warm-white | | | |
| high-power led | 15° | 595 | 85.00 |
| high-power led | 35° | 565 | 80.71 |
| high-power led | 55° | 536 | 76.57 |
| 4000°K neutral-white | | | |
| high-power led | 15° | 630 | 90.00 |
| high-power led | 35° | 598 | 85.43 |
| high-power led | 55° | 568 | 81.14 |

Technical data

| | |
|--------------------------|--|
| Wattage | 7 WATT |
| IP Rating | IP67 |
| IK Rating | IK 10 |
| Material | High corrosion resistance die-cast copper-free aluminum body |
| Coating | Polyester powder coating with phosphochromating pre-finish |
| Trim | Stainless steel AISI 304 |
| Light source | NR. 4 x 1.5W CREE "XP-G2" LED |
| Transformer | Electronic power supply 220/240V 50/60Hz built-in |
| Screws | Stainless steel |
| Optics | Special optics with "invisa-light" technology |
| Gasket | Silicone rubber |
| Glass | Tempered |
| Cable gland | Double M20 |
| Static weight resistance | Max 5000 Kg |
| Power cable | 1 mt. neoprene power cable included |
| Gross weight | 2,00 Kg |
| Included | Polypropilene housing for recess included |

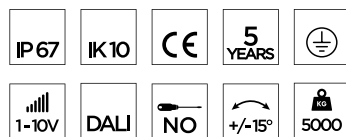
HYDROFLOOR MEDIUM INVISA LED 15W



IP67



Round compact ground-recessed luminaire for outdoor installation, Phospho-chromatised and polyester powder coated die-cast copper-free aluminium body and stainless steel AISI 316 frame, tempered safety glass, moulded silicone gasket, non-visible stainless steel screws. Built-in LED driver 220-240V 50-60Hz, with 9 CREE XP-G2 LED + special optics with "invisa-light" technology. IP67 rating.



Made in Italy




| light source | light beam options | lumen output (lm) | lumin. efficacy (lm/w) |
|-----------------------------|--------------------|-------------------|------------------------|
| 3000°K warm-white | | | |
| high-power led | 15° | 1.296 | 86.40 |
| high-power led | 35° | 1.231 | 82.07 |
| high-power led | 55° | 1.170 | 78.00 |
| 4000°K neutral-white | | | |
| high-power led | 15° | 1.350 | 90.00 |
| high-power led | 35° | 1.282 | 85.47 |
| high-power led | 55° | 1.218 | 81.20 |

Technical data

| | |
|--------------------------|--|
| Wattage | 15 WATT |
| IP Rating | IP67 |
| IK Rating | IK 10 |
| Material | High corrosion resistance die-cast copper-free aluminum body |
| Coating | Polyester powder coating with phosphochromating pre-finish |
| Trim | Stainless steel AISI 304 |
| Light source | NR. 9 x 1.5W CREE "XP-G2" LED |
| Transformer | Electronic power supply 220/240V 50/60Hz built-in |
| Screws | Stainless steel |
| Optics | Special optics with "invisa-light" technology |
| Gasket | Silicone rubber |
| Glass | Tempered |
| Cable gland | Double M20 |
| Static weight resistance | Max 5000 Kg |
| Power cable | 1 mt. neoprene power cable included |
| Gross weight | 3,00 Kg |
| Included | Polypropilene housing for recess included |

HYDROQUADRO MINI LED 3W









IP67 

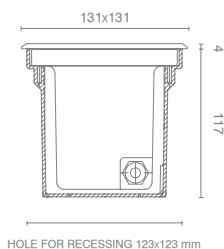


Square ground-recessed luminaire for outdoor installation, Phospho-chromatised and polyester powder coated die-cast aluminium body and stainless steel AISI 304 frame, tempered safety glass, moulded silicone gasket. Built-in LED driver 220-240V 50-60Hz, with 3 CREE XP-G2 LED. IP67 rating.



Made in Italy

| light source | light beam options | lumen output (lm) | lumin. efficacy (lm/w) |
|-----------------------------|---|-------------------|------------------------|
| 3000°K warm-white | | | |
| high-power led |  10° | 346 | 115.33 |
| high-power led |  30° | 329 | 109.66 |
| high-power led |  45° | 312 | 104.00 |
| 4000°K neutral-white | | | |
| high-power led |  10° | 360 | 120.00 |
| high-power led |  30° | 342 | 114.00 |
| high-power led |  45° | 325 | 108.33 |



Technical data

| | |
|--------------------------|--|
| Wattage | 3 WATT |
| IP Rating | IP67 |
| IK Rating | IK10 |
| Material | High corrosion resistance die-cast copper-free aluminum body |
| Trim | Stainless steel AISI 304 |
| Coating | Polyester powder coating with phosphocromating pre-finish |
| Light source | NR. 3 x 1W CREE "XP-G3" LED |
| Screws | Stainless steel |
| Transformer | Electronic power supply 220/240V 50/60Hz built-in |
| Static weight resistance | Max 5000 Kg |
| Gasket | Gasket Silicone rubber |
| Glass | Glass Tempered |
| Cable gland | Cable gland M20 |
| Adjustable | Adjustable +/- 15 degrees |
| Power cable | Power cable 3 mt. neoprene power cable included |
| Gross weight | Gross weight 1,25 Kg |
| Included | Included Polypropilene recessing box included |

HYDROQUADRO MINI GU10



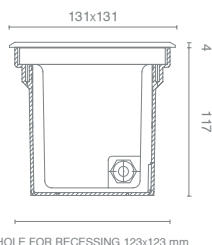
IP67 



Square ground-recessed luminaire for outdoor installation, Phospho-chromatised and polyester powder coated die-cast aluminium body and stainless steel AISI 304 frame, tempered safety glass, moulded silicone gasket. GU10 LED / halogen. IP67 rating.



Made in Italy



Technical data

| | |
|--------------------------|--|
| Wattage | 35 WATT MAX |
| IP Rating | IP67 |
| IK Rating | IK10 |
| Material | High corrosion resistance die-cast copper-free aluminum body |
| Ring | Stainless steel AISI 304 |
| Coating | Polyester powder coating with phosphocromating pre-finish |
| Light source | GU10 base, MAX 35W |
| Screws | Stainless steel |
| Static weight resistance | Max 5000 Kg |
| Gasket | Silicone rubber |
| Glass | Tempered |
| On request | Fully frosted glass available |
| Cable gland | M20 |
| Gross weight | 1,20 Kg |
| Included | Polypropilene recessing box included |

| light source | light color | light beam options |
|--------------------|-------------------|--------------------|
| GU10 LED / HALOGEN | SEE BULB FEATURES | SEE BULB FEATURES |

HYDROQUADRO MEDIUM LED 14W



IP67

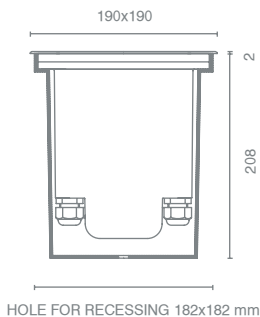
Square ground-recessed luminaire for outdoor installation. Phospho-chromatised and polyester powder coated die-cast aluminium body and stainless steel AISI 304 frame, tempered safety glass, moulded silicone gasket. Built-in LED driver 220-240V 50-60Hz, with 9 CREE XP-G2 LED. IP67 rating.



Made in Italy



| light source | light beam options | lumen output (lm) | lumin. efficacy (lm/w) |
|-----------------------------|--------------------|-------------------|------------------------|
| 3000°K warm-white | | | |
| high-power led | 10° | 1.296 | 92.57 |
| high-power led | 30° | 1.231 | 87.93 |
| high-power led | 45° | 1.170 | 83.57 |
| 4000°K neutral-white | | | |
| high-power led | 10° | 1.350 | 96.43 |
| high-power led | 30° | 1.283 | 91.65 |
| high-power led | 45° | 1.219 | 87.07 |



Technical data

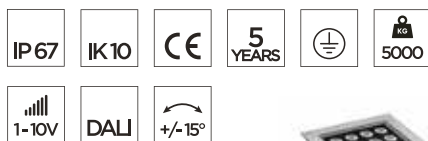
| | |
|--------------------------|--|
| Wattage | 14 WATT |
| IP Rating | IP67 |
| IK Rating | IK10 |
| Material | High corrosion resistance die-cast copper-free aluminum body |
| Trim | Stainless steel AISI 304 |
| Coating | Polyester powder coating with phosphochromating pre-finish |
| Light source | NR. 9 x 1.5W CREE "XP-G3" LED |
| Screws | Stainless steel |
| Transformer | Electronic power supply 220/240V 50/60Hz built-in |
| Static weight resistance | Max 5000 Kg |
| Gasket | Silicone rubber |
| Glass | Tempered |
| Cable gland | Double M20 |
| Adjustable | +/- 15 degrees |
| Power cable | 1 mt. neoprene power cable included |
| Gross weight | 2,80 Kg |
| Included | Polypropilene recessing box included |

HYDROQUADRO MAXI PRO LED 44W



IP67

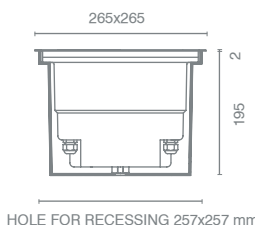
Square ground-recessed luminaire for outdoor installation. Phospho-chromatised and polyester powder coated die-cast copper-free aluminium body and stainless steel AISI 304 frame, tempered safety glass, moulded silicone gasket. Built-in LED driver 220-240V 50-60Hz, with 16 CREE XP-L LED. IP67 rating.



Made in Italy



| light source* | light beam options | lumen output (lm) | lumin. efficacy (lm/w) |
|--------------------------|--------------------|-------------------|------------------------|
| 3000°K warm-white | | | |
| high-power led | 10° | 3.920 | 89.10 |
| high-power led | 30° | 3.720 | 84.55 |
| high-power led | 45° | 3.540 | 80.45 |



Technical data

| | |
|--------------------------|--|
| Wattage | 44 WATT |
| IP Rating | IP67 |
| IK Rating | IK10 |
| Material | High corrosion resistance die-cast copper-free aluminum body |
| Trim | Stainless steel AISI 304 |
| Coating | Polyester powder coating with phosphochromating pre-finish |
| Light source | NR. 16 CREE "XP-L" LED |
| Screws | Stainless steel |
| Transformer | Electronic power supply 220/240V 50/60Hz built-in |
| Static weight resistance | Max 5000 Kg |
| Gasket | Silicone rubber |
| Glass | Tempered |
| Cable gland | Double M20 |
| Adjustable | +/- 15 degrees |
| Power cable | 1 mt. neoprene power cable included |
| Gross weight | 5,70 Kg |
| Included | Polypropilene recessing box included |

* Other light colors available on request: Neutral-white

HYDROFLOOR VETRO MEDIUM SQUARE LED 8W



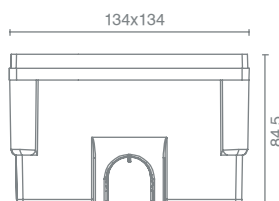
IP67

Square ground-recessed trimless uplight for outdoor installation, phospho-chromatised and polyester powder coated die-cast copper-free aluminium body, tempered safety glass, moulded silicone gasket. Built-in LED driver 220-240V 50-60Hz, with 5 CREE XP-G2 LED. IP67 rating.



Made in Italy

| light source | light beam options | lumen output (lm) | lumin. efficacy (lm/w) |
|-----------------------------|--------------------|-------------------|------------------------|
| 3000°K warm-white | | | |
| high-power led | 10° | 720 | 90.00 |
| high-power led | 30° | 684 | 85.50 |
| high-power led | 45° | 650 | 81.25 |
| 4000°K neutral-white | | | |
| high-power led | 10° | 750 | 93.75 |
| high-power led | 30° | 713 | 89.13 |
| high-power led | 45° | 677 | 84.63 |



Technical data

| | |
|--------------------------|--|
| Wattage | 8 WATT |
| IP Rating | IP67 |
| IK Rating | IK10 |
| Material | High corrosion resistance die-cast copper-free aluminum body |
| Coating | Polyester powder coating with phosphochromating pre-finish |
| Light source | NR. 5 x 1.5W CREE "XP-G3" LED |
| Screws | Stainless steel |
| Transformer | Electronic power supply 220/240V 50/60Hz built-in |
| Static weight resistance | Max 5000 Kg |
| Gasket | Silicone rubber |
| Glass | Tempered |
| Cable gland | PG9 |
| Power cable | 1 mt. neoprene power cable included |
| Gross weight | 1.40 Kg |
| Included | Polypropilene recessing box included |

HYDROFLOOR VETRO LINEAR LED 10W



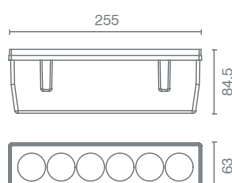
IP67

Linear ground-recessed trimless uplight for outdoor installation, phospho-chromatised and polyester powder coated die-cast copper-free aluminium body, tempered safety glass, moulded silicone gasket. Built-in LED driver 220-240V 50-60Hz, with 6 CREE XP-G2 LED. IP67 rating.



Made in Italy

| light source | light beam options | lumen output (lm) | lumin. efficacy (lm/w) |
|-----------------------------|--------------------|-------------------|------------------------|
| 3000°K warm-white | | | |
| high-power led | 10° | 900 | 90.00 |
| high-power led | 30° | 855 | 85.50 |
| high-power led | 45° | 812 | 81.20 |
| 4000°K neutral-white | | | |
| high-power led | 10° | 940 | 94.00 |
| high-power led | 30° | 893 | 89.30 |
| high-power led | 45° | 848 | 84.80 |



Technical data

| | |
|--------------------------|--|
| Wattage | 10 WATT |
| IP Rating | IP67 |
| IK Rating | IK10 |
| Material | High corrosion resistance die-cast copper-free aluminum body |
| Coating | Polyester powder coating with phosphochromating pre-finish |
| Light source | NR. 6 x 1.5W CREE "XP-G3" LED |
| Screws | Stainless steel |
| Transformer | Electronic power supply 220/240V 50/60Hz built-in |
| Static weight resistance | Max 5000 Kg |
| Gasket | Silicone rubber |
| Glass | Tempered |
| Cable gland | PG9 |
| Power cable | 1 mt. neoprene power cable included |
| Gross weight | 1.40 Kg |
| Included | Polypropilene recessing box included |

SCUBA MICRO 1W – RECESS



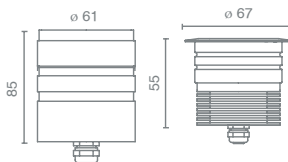
Small underwater luminaire, wall-recessed, completely made in stainless steel AISI 316L, silicone o-rings, acetal resin housing for recess. 350/500mA remote driver needed, with 1 CREE XP-G2 LED. IP 68 rating.

**Made in Italy****Technical data**

| | |
|----------------|--|
| Wattage | 1,5 WATT |
| IP Rating | IP68 – 3 METERS DEPTH |
| IK Rating | IK08 |
| Material | Completely made in stainless steel AISI 316 L marine grade |
| Trim | Stainless steel AISI 316 L marine grade |
| Light source | NR. 1 x 1.5W CREE "XP-G3" LED |
| Screws | Stainless steel |
| Remote driver | 350/500 mA NEEDED |
| Gasket | Silicone rubber |
| Recess housing | made in acetal resin |
| Glass | Tempered |
| Cable gland | M12 made in stainless steel AISI 316 |
| Power cable | 8 mt. neoprene power cable included |
| Cable sheath | made in PVC |
| Gross weight | 1,50 Kg |

Εξ' ολοκλήρου από ανοξείδωτο χάλυβα AISI 316L

| light source | light beam options | lumen output (lm) | lumin. efficacy (lm/w) |
|-----------------------------|--------------------|-------------------|------------------------|
| 3000°K warm-white | | | |
| high-power led | | 144 | 96.00 |
| high-power led | | 137 | 91.34 |
| high-power led | | 130 | 86.67 |
| 4000°K neutral-white | | | |
| high-power led | | 150 | 100.00 |
| high-power led | | 143 | 95.34 |
| high-power led | | 136 | 90.67 |



SCUBA MINI 4W – RECESS



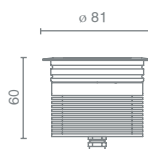
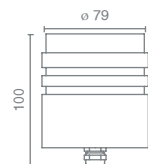
Small underwater luminaire, wall-recessed, completely made in stainless steel AISI 316L, silicone o-rings, acetal resin housing for recess. 350/500mA remote driver needed, with 4 CREE XP-G2 LED. IP 68 rating.

**Made in Italy****Technical data**

| | |
|----------------|--|
| Wattage | 6 WATT |
| IP Rating | IP68 – 3 METERS DEPTH |
| IK Rating | IK08 |
| Material | Completely made in stainless steel AISI 316 L marine grade |
| Trim | Stainless steel AISI 316 L marine grade |
| Light source | NR. 4 x 1.5W CREE "XP-G3" LED |
| Screws | Stainless steel |
| Remote driver | 350/500 mA NEEDED |
| Gasket | Silicone rubber |
| Recess housing | made in acetal resin |
| Glass | Tempered |
| Cable gland | M12 made in stainless steel AISI 316 |
| Power cable | 8 mt. neoprene power cable included |
| Cable sheath | made in PVC |
| Gross weight | 2,00 Kg |

Εξ' ολοκλήρου από ανοξείδωτο χάλυβα AISI 316L

| light source | light beam options | lumen output (lm) | lumin. efficacy (lm/w) |
|-----------------------------|--------------------|-------------------|------------------------|
| 3000°K warm-white | | | |
| high-power led | | 576 | 96.00 |
| high-power led | | 548 | 91.34 |
| 4000°K neutral-white | | | |
| high-power led | | 600 | 100.00 |
| high-power led | | 570 | 95.00 |



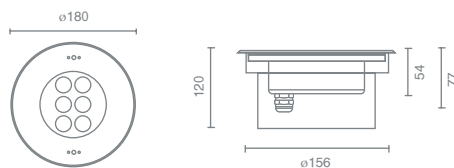
POOL MEDIUM LED 12W



Swimming-pool underwater luminaire, round shape, wall-recessed, completely made in stainless steel AISI 316L, polypropilene housing for recess. 24V remote driver needed, with 6 OSRAM LED. IP 68 rating.




Made in Italy



Technical data

| | |
|----------------|--|
| Wattage | 12 WATT |
| IP Rating | IP68 – 1 METERS DEPTH |
| IK Rating | IK09 |
| Material | Completely made in stainless steel AISI 316 L marine grade |
| Trim | Stainless steel AISI 316 L marine grade |
| Light source | NR. 6 x 2W OSRAM LED |
| Screws | Stainless steel |
| Remote driver | 24V DC NEEDED |
| Gasket | EPDM rubber |
| Glass | Tempered |
| Cable gland | PG11 made in nickel-plated brass. |
| Power cable | 2 mt. neoprene power cable included |
| Recess housing | Polypropylene material |
| Gross weight | 2,00 Kg |

Εξ' ολοκλήρου από ανοξείδωτο χάλυβα AISI 316L

| light source | light beam options | lumen output (lm) | lumin. efficacy (lm/w) |
|--------------------------|--|-------------------|------------------------|
| 3000°K warm-white | | | |
| high-power led |  30° | 1.200 | 100.00 |



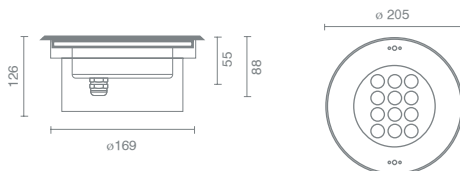
POOL MAXI LED 24W



Swimming-pool underwater luminaire, round shape, wall-recessed, completely made in stainless steel AISI 316L, polypropilene housing for recess. 24V remote driver needed, with 12 OSRAM LED. IP 68 rating.



Made in Italy



Stainless Steel



Technical data

| | |
|----------------|--|
| Wattage | 24 WATT |
| IP Rating | IP68 – 1 METERS DEPTH |
| IK Rating | IK09 |
| Material | Completely made in stainless steel AISI 316 L marine grade |
| Trim | Stainless steel AISI 316 L marine grade |
| Light source | NR. 12 x 2W OSRAM LED |
| Screws | Stainless steel |
| Remote driver | 24V DC NEEDED |
| Gasket | EPDM rubber |
| Glass | Tempered |
| Cable gland | PG11 made in nickel-plated brass. |
| Power cable | 2 mt. neoprene power cable included |
| Recess housing | Polypropylene material |
| Gross weight | 2,50 Kg |

Εξ' ολοκλήρου από ανοξείδωτο χάλυβα AISI 316L

| light source | light beam options | lumen output (lm) | lumin. efficacy (lm/w) |
|--------------------------|--------------------|-------------------|------------------------|
| 3000°K warm-white | | | |
| high-power led | 30° | 2.000 | 83.34 |



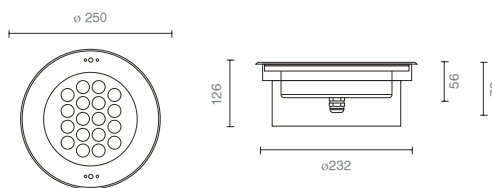
POOL MEGA LED 36W



Swimming-pool underwater luminaire, round shape, wall-recessed, completely made in stainless steel AISI 316L, polypropilene housing for recess. 24V remote driver needed, with 18 OSRAM LED. IP 68 rating.



Made in Italy



Technical data


| | |
|----------------|--|
| Wattage | 36 WATT |
| IP Rating | IP68 – 1 METERS DEPTH |
| IK Rating | IK09 |
| Material | Completely made in stainless steel AISI 316 L marine grade |
| Trim | Stainless steel AISI 316 L marine grade |
| Light source | NR. 18 x 2W OSRAM LED |
| Screws | Stainless steel |
| Remote driver | 24V DC NEEDED |
| Gasket | EPDM rubber |
| Glass | Tempered |
| Cable gland | PG11 made in nickel-plated brass. |
| Power cable | 2 mt. neoprene power cable included |
| Recess housing | Polypropylene material |
| Gross weight | 3,80 Kg |

Εξ' ολοκλήρου από ανοξείδωτο χάλυβα AISI 316L

| light source | light beam options | lumen output (lm) | lumin. efficacy (lm/w) |
|--------------------------|--------------------|-------------------|------------------------|
| 3000°K warm-white | | | |
| high-power led | 30° | 2.900 | 80.56 |



HYDROFLEX MINI LED



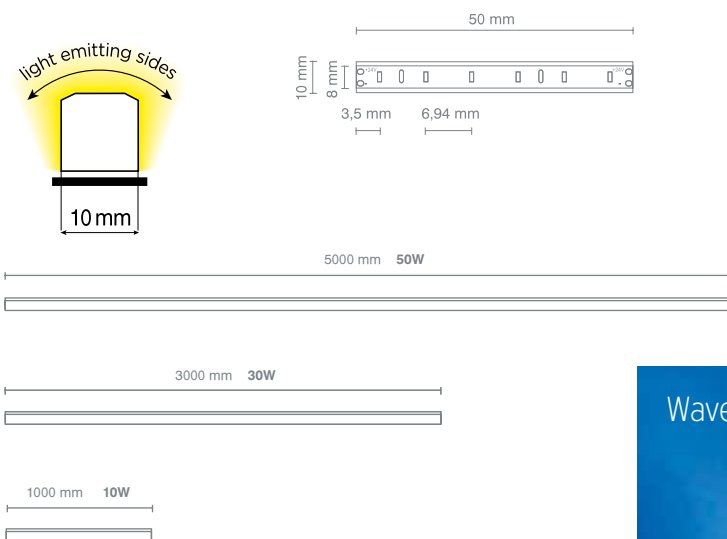
1.000 / 3.000 / 5.000 mm length, 10mm x 10mm section, opal encapsulated flexible LED strip for linear lighting (straight or bended) outdoor and indoor wall-recessed installation; surface mounted version through installation accessories to be ordered separately. LED circuit completely encapsulated with UV and high-temperatures resistant Polyurethane sheath, with white (outside) and milky finish (over light emission), dot free and homogeneous light emission surface. Double power cable with male/female connectors included, suitable for in-line installation. Cuttable each 50 mm. Remote driver 24V DC needed. With nr. 1.44 low-power SMD3014 Lumileds LED per meter. IP68 rating.



Made in Italy

Technical data

| | |
|--------------|---|
| Wattage | 10W - 30W - 50W |
| IP Rating | IP68 |
| Material | High performances Polyurethane, UV resistant, saltwater resistant |
| | No yellowish after years |
| | Dot-free and homogeneous light emission |
| Light source | SMD3014 Lumileds LED |
| Transformer | 24V DC remote driver needed |
| | Supplied with Male/Female connectors for in-line installation |




| 401801-02-03 | | HYDROFLEX MINI 1000 - 3000 - 5000 | | | |
|--------------------------|------|-----------------------------------|-------------------|------------------------|--|
| light source | watt | light beam options | lumen output (lm) | lumin. efficacy (lm/w) | |
| 3000°K warm-white | | | | | |
| Hydroflex mini 1000 | 10 | ☐ diffused | 750 | 75 | |
| Hydroflex mini 3000 | 30 | ☐ diffused | 2.250 | 75 | |
| Hydroflex mini 5000 | 50 | ☐ diffused | 3.750 | 75 | |





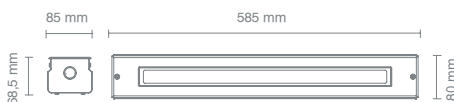
LINE SLIGHT 17 LED 21W



Linear ground-recessed luminaire for outdoor installation, length 500mm, Phospho-chromatised and polyester powder coated extruded copper-free aluminium body and stainless steel AISI 304 frame, tempered safety glass, moulded silicone gaskets, stainless steel recessing sleeve. Special optics with "invisa-light" technology. Built-in LED driver 220-240V 50-60Hz, with 17 Cree XP-G2 LED. IP67 rating.



Made in Italy




| light source | light beam options | lumen output (lm) | lumin. efficacy (lm/w) |
|-----------------------------|--------------------|-------------------|------------------------|
| 3000°K warm-white | | | |
| high-power led | 15° | 1.896 | 90.3 |
| high-power led | 35° | 1.802 | 85.82 |
| high-power led | 55° | 1.712 | 81.52 |
| 4000°K neutral-white | | | |
| high-power led | 15° | 1.976 | 94.11 |
| high-power led | 35° | 1.877 | 89.39 |
| high-power led | 55° | 1.783 | 84.90 |



Technical data

| | |
|--------------------------|--|
| Wattage | 21 WATT |
| IP Rating | IP67 |
| IK Rating | IK09 |
| Material | High corrosion resistance extruded copper-free aluminum body |
| Trim | Stainless steel AISI 304 |
| Coating | Polyester powder coating with phosphochromating pre-finish |
| Light source | NR. 17 x 1 W Cree "XP-G2" LED |
| Optics | Special optics with "invisa-light" technology |
| Screws | Stainless steel |
| Recessing sleeve | Stainless steel |
| Transformer | Electronic power supply 220/240V 50/60Hz built-in |
| Static weight resistance | Max 5000 Kg |
| Gasket | Silicone rubber |
| Glass | Tempered |
| Cable gland | Double M20 |
| Power cable | 1 mt. neoprene power cable included |
| Gross weight | 4.00 Kg |


LINE SLIGHT 35 LED 39W



Linear ground-recessed luminaire for outdoor installation, length 1.000mm, Phospho-chromatised and polyester powder coated extruded copper-free aluminium body and stainless steel AISI 304 frame, tempered safety glass, moulded silicone gaskets, stainless steel recessing sleeve. Special optics with "invisa-light" technology. Built-in LED driver 220-240V 50-60Hz, with 35 Cree XP-G2 LED. IP67 rating.



Made in Italy



| light source | light beam options | lumen output (lm) | lumin. efficacy (lm/w) |
|-----------------------------|--------------------|-------------------|------------------------|
| 3000°K warm-white | | | |
| high-power led | 15° | 3.502 | 89.79 |
| high-power led | 35° | 3.326 | 85.29 |
| high-power led | 55° | 3.160 | 81.02 |
| 4000°K neutral-white | | | |
| high-power led | 15° | 3.648 | 93.54 |
| high-power led | 35° | 3.465 | 88.86 |
| high-power led | 55° | 3.283 | 84.18 |



Technical data

| | |
|--------------------------|--|
| Wattage | 39 WATT |
| IP Rating | IP67 |
| IK Rating | IK09 |
| Material | High corrosion resistance extruded copper-free aluminum body |
| Trim | Stainless steel AISI 304 |
| Coating | Polyester powder coating with phosphochromating pre-finish |
| Light source | NR. 35 x 1 W Cree "XP-G2" LED |
| Optics | Special optics with "invisa-light" technology |
| Screws | Stainless steel |
| Recessing sleeve | Stainless steel |
| Transformer | Electronic power supply 220/240V 50/60Hz built-in |
| Static weight resistance | Max 5000 Kg |
| Gasket | Silicone rubber |
| Glass | Tempered |
| Cable gland | Double M20 |
| Power cable | 1 mt. neoprene power cable included |
| Gross weight | 7.00 Kg |

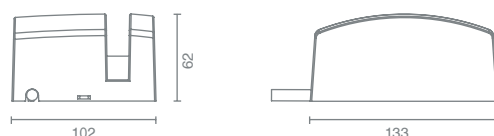
WAVE 2.0



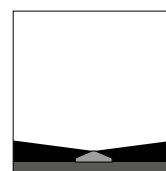
Surface mounted luminaire for outdoor installation on window sill, with asymmetric 8°x170° "window-washer" light distribution. Phospho-chromatised and polyester powder coated die-cast copper-free aluminium body, tempered safety glass, moulded silicone gasket and stainless steel screws. Built-in LED driver 220-240V 50-60Hz, with 1 x CREE XHP35 LED. IP65 rating.



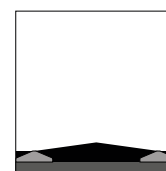
Made in Italy



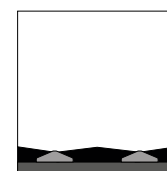
| light source | light beam options | lumen output (lm) | lumin. efficacy (lm/w) |
|-----------------------------|--------------------|-------------------|------------------------|
| 3000°K warm-white | | | |
| high-power led | 8° x 170° | 582 | 83.14 |
| 4000°K neutral-white | | | |
| high-power led | 8° x 170° | 600 | 85.71 |



170° SINGLE INSTALLATION, IN THE MIDDLE. SUGGESTED FOR SMALL / MEDIUM SIZE WINDOWS



170° DOUBLE INSTALLATION, ON BOTH SIDES. SUGGESTED IN CASE OF HIGH LIGHTING PERFORMANCE NEEDED



170° DOUBLE INSTALLATION, IN THE MIDDLE. SUGGESTED FOR BIG SIZE WINDOWS

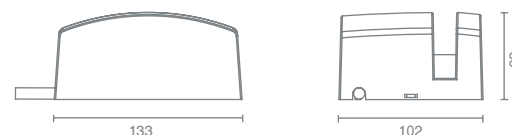
WAVE 2.0 DMX RGBW



Surface mounted luminaire for outdoor installation on window sill, with asymmetric 8°x170° "window-washer" light distribution. Phospho-chromatised and polyester powder coated die-cast copper-free aluminium body, tempered safety glass, moulded silicone gasket and stainless steel screws. Built-in DMX driver, remote constant voltage 24V DC power supply needed. With 1 CREE XML COLOR LED. IP65 rating.



Made in Italy



| light source | light beam options | lumen output (lm) | lumin. efficacy (lm/w) |
|----------------|--------------------|-------------------|------------------------|
| RGBW | | | |
| high-power led | 8° x 170° 12° | 160 | 35.55 |

remote driver selection

| brand | manufacturer code | type | watt | IP rate | numbers of fixtures |
|----------|-------------------|-------------------------|------|---------|---------------------|
| Meanwell | LPV-20-24 | constant voltage 24V DC | 20W | IP67 | min 1 - max 3 |
| Meanwell | LPV-35-24 | constant voltage 24V DC | 35W | IP67 | min 1 - max 6 |



Technical data

| | |
|---------------|--|
| Wattage | 4.5 WATT |
| IP Rating | IP65 |
| IK Rating | 08 |
| Material | High corrosion resistance die-cast copper-free aluminum body |
| Coating | Polyester powder coating with phosphochromating pre-finish |
| Light source | 1 x CREE "XML" COLOR RGBW LED |
| Screws | Stainless steel |
| DMX | DMX interface integrated |
| Remote driver | Constant voltage 24V DC remote driver needed |
| Gasket | Silicone rubber |
| Glass | Tempered |
| Power cable | 1 mt. power cable included |
| Gross weight | 1,00 Kg |

DMX ACCESSORIES CONTROLLERS, SPLITTERS, ETC...

To be defined together with puk technical department, according to project specifications and after providing installation details.

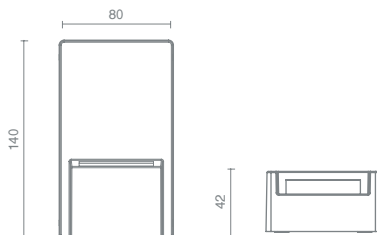
SURF MINI RECTANGULAR LED 4W




Rectangular wall surface-mounted luminaire for outdoor installation on a wall, no recess needed. Phospho-chromatised and polyester powder coated die-cast copper-free aluminium body, tempered safety glass, moulded silicone gasket and stainless steel screws. Built-in LED driver 220-240V 50-60Hz, with 6 mid-power CREE XH-G LED. IP65 rating.



Made in Italy



| light source | light beam options | lumen output (lm) | lumin. efficacy (lm/w) |
|--------------------------|--|-------------------|------------------------|
| 3000°K warm-white | | | |
| mid power led |  floor washer 180° | 350 | 87.50 |

Technical data

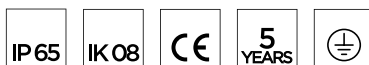
| | |
|----------------|---|
| Wattage | 4 WATT |
| IP Rating | IP65 |
| IK Rating | IK08 |
| Material | High corrosion resistance die-cast copper-free aluminum body and frame. |
| Coating | Polyester powder coating with phosphochromating pre-finish |
| Light source | NR. 6 x CREE XH-G LED |
| Screws | Stainless steel |
| Transformer | Electronic power supply 220/240V 50/60Hz built-in |
| Gasket | Silicone rubber |
| Glass | Tempered |
| Rubber grommet | M12 Rutaseal® in EPDM |
| Gross weight | 0,60 Kg |



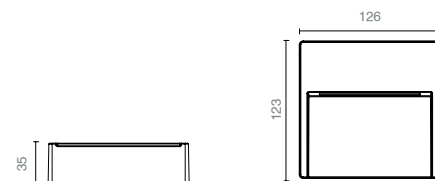
SURF MINI SQUARE LED 4W




Square wall surface-mounted luminaire for outdoor installation on a wall, no recess needed. Phospho-chromatised and polyester powder coated die-cast copper-free aluminium body, tempered safety glass, moulded silicone gasket and stainless steel screws. Built-in LED driver 220-240V 50-60Hz, with 6 mid-power CREE XH-G LED. IP65 rating.



Made in Italy



| light source | light beam options | lumen output (lm) | lumin. efficacy (lm/w) |
|--------------------------|---|-------------------|------------------------|
| 3000°K warm-white | | | |
| mid power led |  floor washer 180° | 350 | 87.50 |

Technical data

| | |
|----------------|---|
| Wattage | 4 WATT |
| IP Rating | IP65 |
| IK Rating | IK08 |
| Material | High corrosion resistance die-cast copper-free aluminum body and frame. |
| Coating | Polyester powder coating with phosphochromating pre-finish |
| Light source | NR. 6 x CREE XH-G LED |
| Screws | Stainless steel |
| Transformer | Electronic power supply 220/240V 50/60Hz built-in |
| Gasket | Silicone rubber |
| Glass | Tempered |
| Rubber grommet | M12 Rutaseal® in EPDM |
| Gross weight | 0,60 Kg |




SURF MEDIUM SQUARE LED 8W

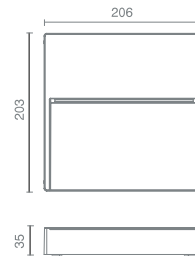


Square wall surface-mounted luminaire for outdoor installation on a wall, no recess needed. Phospho-chromatised and polyester powder coated die-cast copper-free aluminium body, tempered safety glass, moulded silicone gasket and stainless steel screws. Built-in LED driver 220-240V 50-60Hz, with 14 mid-power CREE XH-G LED. IP65 rating.



Made in Italy

| light source | light beam options | lumen output (lm) | lumin. efficacy (lm/w) |
|--------------------------|--|-------------------|------------------------|
| 3000°K warm-white | | | |
| mid power led |  floor washer 180° | 650 | 81.25 |



Technical data

| | |
|----------------|---|
| Wattage | 8 WATT |
| IP Rating | IP65 |
| IK Rating | IK08 |
| Material | High corrosion resistance die-cast copper-free aluminum body and frame. |
| Coating | Polyester powder coating with phosphochromating pre-finish |
| Light source | NR. 14 x CREE XH-G LED |
| Screws | Stainless steel |
| Transformer | Electronic power supply 220/240V 50/60Hz built-in |
| Gasket | Silicone rubber |
| Glass | Tempered |
| Rubber grommet | M16 Rutaseal® in EPDM |
| Gross weight | 1,40 Kg |


SURF MAXI RECTANGULAR LED 14W

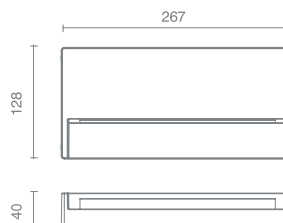


Rectangular wall surface-mounted luminaire for outdoor installation on a wall, no recess needed. Phospho-chromatised and polyester powder coated die-cast copper-free aluminium body, tempered safety glass, moulded silicone gasket and stainless steel screws. Built-in LED driver 220-240V 50-60Hz, with 21 mid-power CREE XH-G LED. IP65 rating.



Made in Italy

| light source | light beam options | lumen output (lm) | lumin. efficacy (lm/w) |
|--------------------------|---|-------------------|------------------------|
| 3000°K warm-white | | | |
| mid power led |  floor washer 180° | 1.000 | 71.43 |



Technical data

| | |
|----------------|---|
| Wattage | 14 WATT |
| IP Rating | IP65 |
| IK Rating | IK08 |
| Material | High corrosion resistance die-cast copper-free aluminum body and frame. |
| Coating | Polyester powder coating with phosphochromating pre-finish |
| Light source | NR. 21 x CREE XH-G LED |
| Screws | Stainless steel |
| Transformer | Electronic power supply 220/240V 50/60Hz built-in |
| Gasket | Silicone rubber |
| Glass | Tempered |
| Rubber grommet | M16 Rutaseal® in EPDM |
| Gross weight | 1,70 Kg |

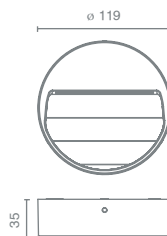
SURF MINI ROUND LED 4W



Round wall surface-mounted luminaire for outdoor installation on a wall, no recess needed. Phospho-chromatised and polyester powder coated die-cast copper-free aluminium body, tempered safety glass, moulded silicone gasket and stainless steel screws. Built-in LED driver 220-240V 50-60Hz, with 6 mid-power CREE XH-G LED. IP65 rating.



Made in Italy



| light source | light beam options | lumen output (lm) | lumin. efficacy (lm/w) |
|--------------------------|----------------------|-------------------|------------------------|
| 3000°K warm-white | | | |
| mid power led | floor washer 180° | 350 | 87.50 |
| 4000°K neutral-white | Available on request | | |
| mid power led | floor washer 180° | 368 | 92.00 |

Technical data

| | |
|----------------|---|
| Wattage | 4 WATT |
| IP Rating | IP65 |
| IK Rating | IK08 |
| Material | High corrosion resistance die-cast copper-free aluminum body and frame. |
| Coating | Polyester powder coating with phosphochromating pre-finish |
| Light source | NR. 6 x CREE XH-G LED |
| Screws | Stainless steel |
| Transformer | Electronic power supply 220/240V 50/60Hz built-in |
| Gasket | Silicone rubber |
| Glass | Tempered |
| Rubber grommet | M12 Rutaseal® in EPDM |
| Gross weight | 0,60 Kg |

SURF MEDIUM ROUND LED 8W



Round wall surface-mounted luminaire for outdoor installation on a wall, no recess needed. Phospho-chromatised and polyester powder coated die-cast copper-free aluminium body, tempered safety glass, moulded silicone gasket and stainless steel screws. Built-in LED driver 220-240V 50-60Hz, with 14 mid-power CREE XH-G LED. IP65 rating.



Made in Italy



| light source | light beam options | lumen output (lm) | lumin. efficacy (lm/w) |
|--------------------------|----------------------|-------------------|------------------------|
| 3000°K warm-white | | | |
| mid power led | floor washer 180° | 650 | 81.25 |
| 4000°K neutral-white | Available on request | | |
| mid power led | floor washer 180° | 683 | 85.38 |

Technical data

| | |
|----------------|---|
| Wattage | 8 WATT |
| IP Rating | IP65 |
| IK Rating | IK08 |
| Material | High corrosion resistance die-cast copper-free aluminum body and frame. |
| Coating | Polyester powder coating with phosphochromating pre-finish |
| Light source | NR. 14 x CREE XH-G LED |
| Screws | Stainless steel |
| Transformer | Electronic power supply 220/240V 50/60Hz built-in |
| Gasket | Silicone rubber |
| Glass | Tempered |
| Rubber grommet | M16 Rutaseal® in EPDM |
| Gross weight | 1,40 Kg |



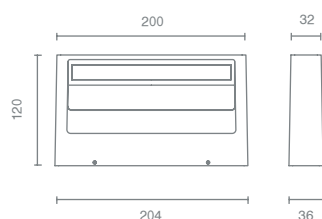
HORIZON MINI 02 LED 14W



Applique of rectangular shape for outdoor installation on a façade/wall, with double light emission (up/down). Phospho-chromatised and polyester powder coated die-cast copper-free aluminium body, tempered frosted safety glass, moulded silicone gasket and stainless steel screws. Built-in LED driver 220-240V 50-60Hz, with 18 mid-power CREE XH-G LED. IP65 rating.




Made in Italy



Technical data

| | |
|--------------|---|
| Wattage | 14 WATT |
| IP Rating | IP65 |
| IK Rating | IK08 |
| Material | High corrosion resistance die-cast copper-free aluminium body and fixing arms |
| Coating | Polyester powder coating with phosphochromating pre-finish |
| Light source | NR. 20 x CREE "XH-G" LED |
| Screws | Stainless steel |
| Transformer | Electronic power supply 220/240V 50/60Hz built-in |
| Gasket | Silicone rubber |
| Gross weight | 1.50 Kg |

| light source* | light beam options | lumen output (lm) | lumin. efficacy (lm/w) |
|--------------------------|--|-------------------|------------------------|
| 3000°K warm-white | | | |
| mid-power led |  bi-directional diffused | 650 | 46.43 |

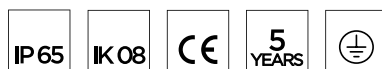
* Other light colors available on request: Neutral-white




HORIZON MEDIUM 02 LED 23W



Applique of rectangular shape for outdoor installation on a façade/wall, with double light emission (up/down). Phospho-chromatised and polyester powder coated die-cast copper-free aluminium body, tempered frosted safety glass, moulded silicone gasket and stainless steel screws. Built-in LED driver 220-240V 50-60Hz, with 42 mid-power CREE XH-G LED. IP65 rating.




Made in Italy



Technical data


| | |
|--------------|---|
| Wattage | 23 WATT |
| IP Rating | IP65 |
| IK Rating | IK08 |
| Material | High corrosion resistance die-cast copper-free aluminium body and fixing arms |
| Coating | Polyester powder coating with phosphochromating pre-finish |
| Light source | NR. 42 x CREE "XH-G" LED |
| Screws | Stainless steel |
| Transformer | Electronic power supply 220/240V 50/60Hz built-in |
| Gasket | Silicone rubber |
| Gross weight | 3.00 Kg |

| light source* | light beam options | lumen output (lm) | lumin. efficacy (lm/w) |
|--------------------------|---|-------------------|------------------------|
| 3000°K warm-white | | | |
| mid-power led |  bi-directional diffused | 1.204 | 52,35 |

* Other light colors available on request: Neutral-white



LINE-B SLIGHT 17 ARMS LED 21W



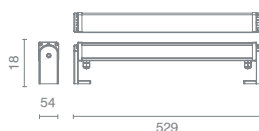
Linear luminaire for outdoor installation on a façade/wall, length 500mm. Phospho-chromatised and polyester powder coated extruded copper-free aluminium body, tempered safety glass, moulded silicone gaskets. Fixing system through two arms allowing product orientation. Special optics with "invisa-light" technology. Built-in LED driver 220-240V 50-60Hz, with 17 CREE XP-G2 LED. IP67 rating.



Made in Italy

Technical data

| | |
|--------------------------|--|
| Wattage | 21 WATT |
| IP Rating | IP67 |
| IK Rating | IK09 |
| Material | High corrosion resistance extruded copper-free aluminum body and fixing arms |
| Coating | Polyester powder coating with phosphocromating pre-finish |
| Light source | NR. 17 x 1 W CREE "XP-G2" LED |
| Screws | Stainless steel |
| Static weight resistance | Max 5000 Kg |
| Transformer | Electronic power supply 220/240V 50/60Hz built-in |
| Gasket | Silicone rubber |
| Glass | Tempered |
| Optics | Special optics with "invisa-light" technology |
| Cable gland | Double PG9 |
| Power cable | 1 mt. neoprene power cable included |
| Gross weight | 2.50 Kg |



| light source | light beam options | lumen output (lm) | lumin. efficacy (lm/w) |
|-----------------------------|--------------------|-------------------|------------------------|
| 3000°K warm-white | | | |
| high-power led | 15° | 1.896 | 90.3 |
| high-power led | 35° | 1.802 | 85.82 |
| high-power led | 55° | 1.712 | 81.52 |
| 4000°K neutral-white | | | |
| high-power led | 15° | 1.976 | 94.11 |
| high-power led | 35° | 1.877 | 89.39 |
| high-power led | 55° | 1.783 | 84.90 |

LINE-B SLIGHT 35 ARMS LED 39W



Linear luminaire for outdoor installation on a façade/wall, length 1.000mm. Phospho-chromatised and polyester powder coated extruded copper-free aluminium body, tempered safety glass, moulded silicone gaskets. Fixing system through two arms allowing product orientation. Special optics with "invisa-light" technology. Built-in LED driver 220-240V 50-60Hz, with 35 CREE XP-G2 LED. IP67 rating.



Made in Italy

Technical data

| | |
|--------------------------|--|
| Wattage | 39 WATT |
| IP Rating | IP67 |
| IK Rating | IK09 |
| Material | High corrosion resistance extruded copper-free aluminum body and fixing arms |
| Coating | Polyester powder coating with phosphocromating pre-finish |
| Light source | NR. 35 x 1 W CREE "XP-G2" LED |
| Screws | Stainless steel |
| Static weight resistance | Max 5000 Kg |
| Transformer | Electronic power supply 220/240V 50/60Hz built-in |
| Gasket | Silicone rubber |
| Glass | Tempered |
| Optics | Special optics with "invisa-light" technology |
| Cable gland | Double PG9 |
| Power cable | 1 mt. neoprene power cable included |
| Gross weight | 4.00 Kg |

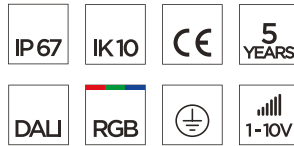


| light source | light beam options | lumen output (lm) | lumin. efficacy (lm/w) |
|-----------------------------|--------------------|-------------------|------------------------|
| 3000°K warm-white | | | |
| high-power led | 15° | 3.502 | 89.79 |
| high-power led | 35° | 3.326 | 85.29 |
| high-power led | 55° | 3.160 | 81.02 |
| 4000°K neutral-white | | | |
| high-power led | 15° | 3.648 | 93.54 |
| high-power led | 35° | 3.465 | 88.86 |
| high-power led | 55° | 3.283 | 84.18 |

LINE-B 13 PERFORMANCE LED 19.5W



Linear luminaire for outdoor installation on a façade/wall, length 610mm. Phospho-chromatised and polyester powder coated extruded copper-free aluminium body, tempered safety glass, moulded silicone gasket and stainless steel screws. Built-in LED driver 220-240V 50-60Hz, with 13 CREE XP-G2 LED. IP67 rating.

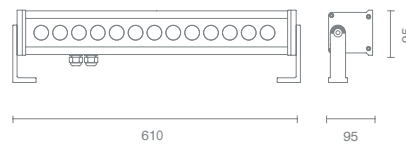


Made in Italy

Technical data

| | |
|--------------|--|
| Wattage | 19.5 WATT |
| IP Rating | IP67 |
| IK Rating | IK 10 |
| Material | High corrosion resistance extruded copper-free aluminum body |
| Coating | Polyester powder coating with phosphochromating pre-finish |
| Light source | NR. 13 x 1.5W CREE "XP-G3" LED |
| Screws | Stainless steel |
| Transformer | Electronic power supply 220/240V 50/60Hz built-in |
| Gasket | Silicone rubber |
| Glass | Tempered |
| Cable gland | Double PG13.5 |
| Power cable | 1 mt. neoprene power cable included |
| Gross weight | 4.30 Kg |

| light source | light beam options | lumen output (lm) | lumin. efficacy (lm/w) |
|-----------------------------|--------------------|-------------------|------------------------|
| 3000°K warm-white | | | |
| high-power led | 10° | 1.872 | 96.00 |
| high-power led | 30° | 1.779 | 91.25 |
| high-power led | 45° | 1.690 | 86.67 |
| 4000°K neutral-white | | | |
| high-power led | 10° | 1.950 | 100.00 |
| high-power led | 30° | 1.853 | 95.00 |
| high-power led | 45° | 1.760 | 90.25 |



Extensible brackets for hydroline-b die-cast aluminum (option to be ordered separately)



LINE-B 21 PERFORMANCE LED 31.5W



Linear luminaire for outdoor installation on a façade/wall, length 910mm. Phospho-chromatised and polyester powder coated extruded copper-free aluminium body, tempered safety glass, moulded silicone gasket and stainless steel screws. Built-in LED driver 220-240V 50-60Hz, with 21 CREE XP-G2 LED. IP67 rating.



Made in Italy

Technical data

| | |
|--------------|--|
| Wattage | 31.5 WATT |
| IP Rating | IP67 |
| IK Rating | IK 10 |
| Material | High corrosion resistance extruded copper-free aluminum body |
| Coating | Polyester powder coating with phosphochromating pre-finish |
| Light source | NR. 21 x 1.5W CREE "XP-G3" LED |
| Screws | Stainless steel |
| Transformer | Electronic power supply 220/240V 50/60Hz built-in |
| Gasket | Silicone rubber |
| Glass | Tempered |
| Cable gland | Double PG13.5 |
| Power cable | 1 mt. neoprene power cable included |
| Gross weight | 6.50 Kg |

| light source | light beam options | lumen output (lm) | lumin. (lm/w) |
|-----------------------------|--------------------|-------------------|---------------|
| 3000°K warm-white | | | |
| high-power led | 10° | 3.024 | 96.00 |
| high-power led | 30° | 2.873 | 91.25 |
| high-power led | 45° | 2.729 | 86.67 |
| 4000°K neutral-white | | | |
| high-power led | 10° | 3.150 | 100.00 |
| high-power led | 30° | 2.993 | 95.00 |
| high-power led | 45° | 2.843 | 90.25 |



Extensible brackets for hydroline-b die-cast aluminum (option to be ordered separately)



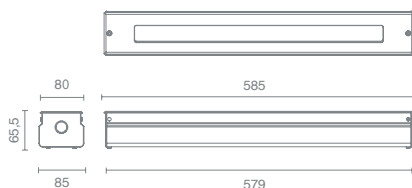
LINE STEP 01



Linear wall-recessed luminaire for outdoor installation, length 500mm, Phospho-chromatised and polyester powder coated extruded copper-free aluminium body and stainless steel AISI 304 frame, tempered frosted glass diffuser, moulded silicone gaskets, stainless steel recessing sleeve. Asymmetrical light distribution. Built-in LED driver 220-240V 50-60Hz, with 28 CREE XH-G mid-power LED. IP67 rating.



Made in Italy



| light source | light beam options | lumen output (lm) | lumin. efficacy (lm/w) |
|--------------------------|--------------------|-------------------|------------------------|
| 3000°K warm-white | | | |
| mid power led | asymm 120° | 1.000 | 58.82 |



Technical data

| | |
|------------------|--|
| Wattage | 17 WATT |
| IP Rating | IP67 |
| IK Rating | IK09 |
| Material | High corrosion resistance extruded copper-free aluminum body |
| Coating | Polyester powder coating with phosphochromating pre-finish |
| Trim | Stainless steel AISI 304 |
| Light source | NR. 28 CREE XH-G mid-power LED |
| Screws | Stainless steel |
| Recessing sleeve | Stainless steel |
| Transformer | Electronic power supply 220/240V 50/60Hz built-in |
| Cable gland | Double PG9 |
| Gasket | Silicone rubber |
| Glass | Tempered frosted diffuser |
| Power cable | 1 mt. neoprene power cable included |
| Gross weight | 4,00 Kg |

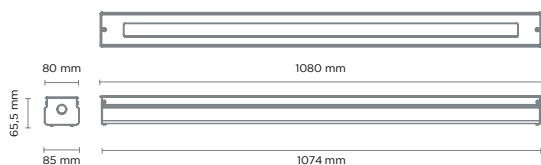
LINE STEP 02



Linear ground-recessed luminaire for outdoor installation, length 1.000mm, Phospho-chromatised and polyester powder coated extruded copper-free aluminium body and stainless steel AISI 304 frame, tempered frosted glass diffuser, moulded silicone gaskets, stainless steel recessing sleeve. Asymmetrical light distribution. Built-in LED driver 220-240V 50-60Hz, with 56 CREE XH-G mid-power LED. IP67 rating.



Made in Italy



| light source | light beam options | lumen output (lm) | lumin. efficacy (lm/w) |
|--------------------------|--------------------|-------------------|------------------------|
| 3000°K warm-white | | | |
| mid power led | asymm 120° | 2.000 | 58.82 |

Technical data

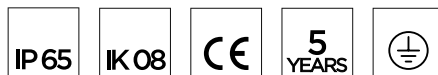
| | |
|------------------|--|
| Wattage | 34 WATT |
| IP Rating | IP67 |
| IK Rating | IK09 |
| Material | High corrosion resistance extruded copper-free aluminum body |
| Coating | Polyester powder coating with phosphochromating pre-finish |
| Trim | Stainless steel AISI 304 |
| Light source | NR. 56 CREE XH-G mid-power LED |
| Screws | Stainless steel |
| Recessing sleeve | Stainless steel |
| Transformer | Electronic power supply 220/240V 50/60Hz built-in |
| Cable gland | Double PG9 |
| Gasket | Silicone rubber |
| Glass | Tempered frosted diffuser |
| Power cable | 1 mt. neoprene power cable included |
| Gross weight | 7,00 Kg |



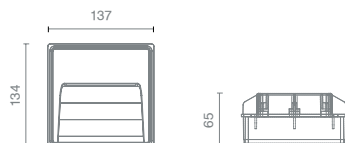
SURF RECESS MINI LED 4 WATT





Square wall-recessed luminaire for outdoor installation, phospho-chromatised and polyester powder coated extruded copper-free aluminium body, tempered frosted glass diffuser, moulded silicone gaskets, polypropylene housing for recess. Built-in LED driver 220-240V 50-60Hz, with 6 CREE XH-G mid-power LED. IP65 rating.



Made in Italy



| light source | light beam options | lumen output (lm) | lumin. efficacy (lm/w) |
|-----------------------------|--|-------------------|------------------------|
| 3000°K warm-white | | | |
| mid power led |  floor washer 180° | 350 | 87.50 |
| 4000°K neutral-white | | | |
| mid power led |  floor washer 180° | 360 | 90.00 |


Technical data

| | |
|--------------|--|
| Wattage | 4 WATT |
| IP Rating | IP65 |
| IK Rating | IK08 |
| Material | High corrosion resistance die-cast copper-free aluminum body |
| Coating | Polyester powder coating with phosphocromating pre-finish |
| Light source | NR. 6 x CREE XH-G LED |
| Screws | Stainless steel |
| Transformer | Electrical power supply 220/240V 50/60Hz built-in |
| Gasket | Silicone rubber |
| Glass | Tempered |
| Cable gland | M12 rubber grommet |
| Power cable | 0.10 mt power cable included |
| Gross weight | 0.70 Kg |
| Included | Polypropylene housing for recess |



SURF RECESS MEDIUM LED 8 WATT





Square wall-recessed luminaire for outdoor installation, phospho-chromatised and polyester powder coated extruded copper-free aluminium body, tempered frosted glass diffuser, moulded silicone gaskets, polypropylene housing for recess. Built-in LED driver 220-240V 50-60Hz, with 14 CREE XH-G mid-power LED. IP65 rating.



Made in Italy



| light source | light beam options | lumen output (lm) | lumin. efficacy (lm/w) |
|-----------------------------|---|-------------------|------------------------|
| 3000°K warm-white | | | |
| mid power led |  floor washer 180° | 650 | 81.25 |
| 4000°K neutral-white | | | |
| mid power led |  floor washer 180° | 660 | 82.50 |


Technical data

| | |
|--------------|--|
| Wattage | 8 WATT |
| IP Rating | IP65 |
| IK Rating | IK08 |
| Material | High corrosion resistance die-cast copper-free aluminum body |
| Coating | Polyester powder coating with phosphocromating pre-finish |
| Light source | NR. 14 x CREE XH-G LED |
| Screws | Stainless steel |
| Transformer | Electrical power supply 220/240V 50/60Hz built-in |
| Gasket | Silicone rubber |
| Glass | Tempered |
| Cable gland | M16 rubber grommet |
| Power cable | 0.10 mt power cable included |
| Gross weight | 1.50 Kg |
| Included | Polypropylene housing for recess |

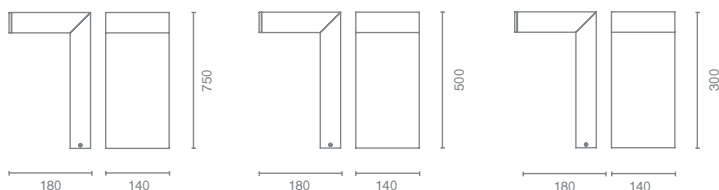


Periscope 3 Periscope 2 Periscope 1



Technical data

| | |
|--------------|--|
| IP Rating | IP65 |
| IK Rating | IK10 |
| Material | High corrosion resistance extruded copper-free aluminum body |
| Coating | Polyester powder coating with phosphochromating pre-finish |
| Screws | Stainless steel |
| Transformer | Electronic power supply 220/240V 50/60Hz built-in |
| Gasket | Silicone rubber |
| Glass | Tempered |
| Cable gland | M16 rubber grommet |
| Power cable | 0,5 mt. neoprene power cable included |
| Gross weight | 5,50 Kg - 4,50 Kg - 3,50 Kg |



| PERISCOPE 01 - 02 - 03 | | - 7 WATT - | NR. 4 x CREE "XP-G2" LED | |
|--------------------------|--------------------|------------|--------------------------|-----------------|
| light source* | light beam options | | lumen output (lm) | lumin. efficacy |
| 3000°K warm-white | | | | |
| high-power led | Asymmetric | | 805 | 115.00 |
| 4000°K warm-white | | | | |
| high-power led | Asymmetric | | 847 | 121.00 |

| PERISCOPE 01 - 02 - 03 | | - 14 WATT - | NR. 8 x CREE "XP-G2" LED | |
|--------------------------|--------------------|-------------|--------------------------|-----------------|
| light source* | light beam options | | lumen output (lm) | lumin. efficacy |
| 3000°K warm-white | | | | |
| high-power led | Asymmetric | | 1.610 | 115.00 |
| 4000°K warm-white | | | | |
| high-power led | Asymmetric | | 1.694 | 121.00 |

750 mm - 500 mm - 300 mm height "L-shape" bollard, for outdoor installation, one-side downward asymmetrical light distribution, phospho-chromatised and polyester powder coated extruded aluminum body. Tempered safety glass, moulded silicone gasket and stainless steel screws. Built-in LED driver 220-240V 50-60Hz, with 4 or 8 x CREE "XP-G2" LED. IP65 rating.



Made in Italy



Promenade O2

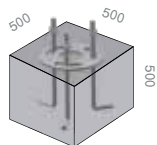


Promenade O1

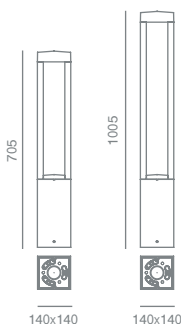


Technical data

| | |
|--------------|--|
| Wattage | 26 WATT |
| IP Rating | IP66 |
| IK Rating | IK10 |
| Material | High corrosion resistance die-cast copper-free aluminum body |
| Coating | Polyester powder coating with phosphochromating pre-finish |
| Light source | NR. 1 COB CREE "CXB 1520" LED |
| Screws | Stainless steel |
| Transformer | Electronic power supply 220/240V 50/60Hz built-in |
| Gasket | Silicone rubber |
| Glass | Tempered |
| Cable gland | M16 rubber grommet |
| Power cable: | not included |
| Gross weight | 7,30 Kg - 6,80 Kg |



| light source | light beam options | lumen output (lm) | lumin. efficacy (lm/w) |
|-----------------------------|--------------------|-------------------|------------------------|
| 3000°K warm-white | | | |
| cob led | 360° | 2.900 | 111,54 |
| 4000°K neutral-white | | | |
| cob led | 360° | 3.100 | 119,23 |



1000 mm - 700 mm height bollard, square shape, for outdoor surface installation, 360° downward light emission, phospho-chromatised and polyester powder coated extruded aluminum body and die-cast aluminium cover. Polycarbonate Fresnel diffuser, moulded silicone gasket and stainless steel screws. Anchorage flange with threaded bolts included. Built-in LED driver 220-240V 50-60Hz, with 1 x COB CREE "CXB 1520" LED. IP66 rating.



Made in Italy



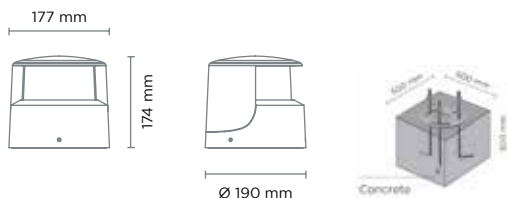
TRON 180



Low height bollard, round shape, for outdoor surface installation, 180° downward light emission, phospho-chromatised and polyester powder coated die-cast aluminum body, ultra-resistant polycarbonate diffuser, moulded silicone gasket and stainless steel screws. Built-in LED driver 220-240V 50-60Hz, with 1 x COB CREE "CXB 1520" LED. IP66 rating.



Made in Italy



Technical data

| | |
|--------------|---|
| Wattage | 26 WATT |
| IP Rating | IP66 |
| IK Rating | IK10 |
| Material | High corrosion resistance die-cast copper-freealuminum body |
| Coating | Polyester powder coating with phosphocromatingpre-finish |
| Light source | NR. 1 x CREE CXB 1520 LED |
| Screws | Stainless steel |
| Transformer | Electrical power supply 220/240V 50/60Hzbuilt-in |
| Gasket | Silicone rubber |
| Diffuser | Polycarbonate diffuser |
| Gross weight | Kg 4.00 |

| light source | light beam options | lumen output (lm) | lumin. efficacy (lm/w) |
|-----------------------------|--------------------|-------------------|------------------------|
| 3000°K warm-white | | | |
| Cob led | 180° | 1.100 | 42.30 |
| 4000°K neutral-white | | | |
| Cob led | 180° | 1.150 | 44.23 |



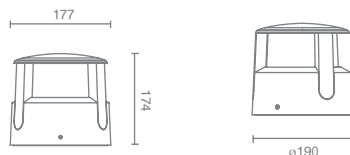
TRON 360



Low height bollard, round shape, for outdoor surface installation, 360° downward light emission, phospho-chromatised and polyester powder coated die-cast aluminum body, ultra-resistant polycarbonate diffuser, moulded silicone gasket and stainless steel screws. Built-in LED driver 220-240V 50-60Hz, with 1 x COB CREE "CXB 1520" LED. IP66 rating.



Made in Italy



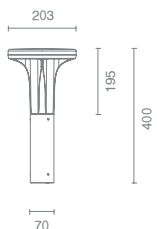
Technical data

| | |
|--------------|--|
| Wattage | 26 WATT |
| IP Rating | IP66 |
| IK Rating | IK10 |
| Material | High corrosion resistance die-cast copper-free aluminum body |
| Coating | Polyester powder coating with phosphocromating pre-finish |
| Light source | NR. 1 x CREE CXB 1520 LED |
| Screws | Stainless steel |
| Transformer | Electrical power supply 220/240V 50/60Hz built-in |
| Gasket | Silicone rubber |
| Diffuser | Polycarbonate diffuser |
| Gross weight | Kg 4.00 |

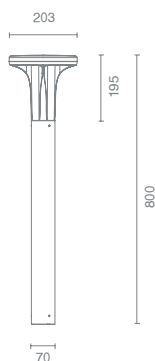
| light source | light beam options | lumen output (lm) | lumin. efficacy (lm/w) |
|-----------------------------|--------------------|-------------------|------------------------|
| 3000°K warm-white | | | |
| Cob led | 360° | 2.050 | 78.84 |
| 4000°K neutral-white | | | |
| Cob led | 360° | 2.100 | 80.77 |



Alder 400




Alder 800



Technical data

| | |
|--------------|--|
| Wattage | 20 WATT |
| IP Rating | IP66 |
| IK Rating | IK09 |
| Material | High corrosion resistance extruded copper-free aluminum head and extruded pole |
| Coating | Polyester powder coating with phosphochromating pre-finish |
| Light Source | NR, 24 x CREE "XH-G" LED |
| Screws | Stainless steel |
| Transformer | Electronic power supply 220/240V 50/60Hz built-in |
| Gasket | Silicone rubber |
| Glass | Tempered |
| Cable gland | PG11 |
| Power cable | 1,5 meters power cable included |
| Gross weight | 3,00 Kg - 4,30 Kg - 4,80 Kg |

Alder 1000



400 mm - 800 mm - 1.000 mm height bollard, for outdoor installation, 360° light distribution, phospho-chromatised and polyester powder coated die-cast aluminum head and extruded pole. Tempered safety glass, moulded silicone gasket and stainless steel screws. Built-in LED driver 220-240V 50-60Hz, with 24 x CREE "XH-G" LED. IP66 rating.



Made in Italy

| light source | light beam options | lumen output (lm) | lumin. efficacy (lm/w) |
|-----------------------------|--------------------|-------------------|------------------------|
| 3000°K warm-white | | | |
| mid-power led | • radial 360° | 1.600 | 80.00 |
| 4000°K neutral-white | | | |
| mid-power led | • radial 360° | 1.650 | 82.50 |



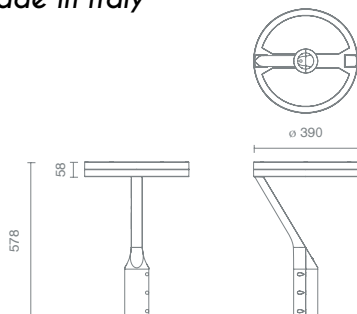
CITY 01 LED 36W → 72W



Round pole-top mounted luminaire for outdoor installation on a pole diam. 60 mm, single supporting arm, with downward light distribution. Phospho-chromatised and polyester powder coated die-cast copper-free aluminium body, tempered safety glass, moulded silicone gasket and stainless steel screws. Built-in LED driver/s, with number of LEDs from 24 to 48 CREE XP-G3 LED. IP66 rating.



Made in Italy



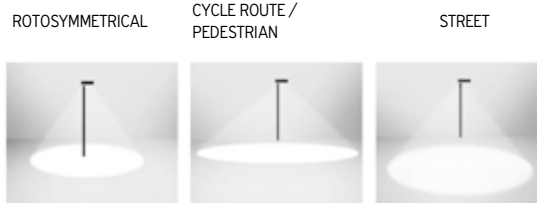
Technical data

| | |
|--------------|--|
| IP Rating | IP66 |
| IK Rating | IK09 |
| Material | High corrosion resistance die-cast copper-free aluminum body |
| Coating | Polyester powder coating with phosphochromating pre-finish |
| Screws | Stainless steel |
| Light source | NR. 24 → 48 x 1.5W CREE "XP-G3" LED |
| Gasket | Silicone rubber |
| Glass | Tempered |
| Transformer | Electronic transformer 220/240V 50/60Hz included |
| Power cable | 3 m neoprene power cable included |
| Weight | 6,10 Kg |

| 802001 | CITY 01 12+12 | - 36 WATT 220-240V 50-60HZ ELECTRONIC |
|--------------------------|------------------------|---------------------------------------|
| light source* | light beam options | lumen (lm/w) |
| 3000°K warm-white | | |
| high power led | rotosymmetrical | 3.456 96.00 |
| high power led | cycle route pedestrian | 3.456 96.00 |
| high power led | street | 3.456 96.00 |

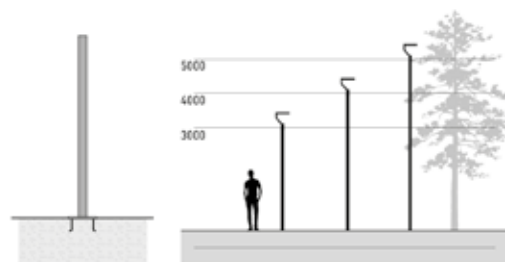


| 802002 | CITY 01 24+24 | - 72 WATT 220-240V 50-60HZ ELECTRONIC |
|--------------------------|------------------------|---------------------------------------|
| light source* | light beam options | lumen (lm/w) |
| 3000°K warm-white | | |
| high power led | rotosymmetrical | 6.912 96.00 |
| high power led | cycle route pedestrian | 6.912 96.00 |
| high power led | street | 6.912 96.00 |




| POLES WITH BASE-PLATE | | | |
|-----------------------|---|--------|--|
| code | article | h. mm. | description |
| 809904 | cylindrical pole 3 meters with base-plate | 3.000 | Cylindrical pole made in steel S235JR (UNI EN 10219) hot galvanized (UNI EN 1461), diameter 76 mm, thickness 4 mm. |
| 809905 | cylindrical pole 4 meters with base-plate | 4.000 | Phospho-chromatised and polyester powder coated. With base plate dim. 250x250 mm, thickness 10 mm Includes IP54 cover plate 132x38 mm and terminal block in double insulation. |
| 809906 | cylindrical pole 5 meters with base-plate | 5.000 | |
| 809907 | anchorage unit for base-plate | | Base plate dim. 250x250 mm, thickness 3 mm, made in galvanized steel complete of nr. 4 anchorage threaded bolts |
| 809908 | adapter diam. 76mm → 60mm | | Adapter for pole diam. 76 mm, allow the diameter reduction to 60 mm |

POLES & ACCESSORIES








Επισκεφτείτε την σελίδα μας www.optikesines.com






FIBER OPTICS

F.O. LED KIT 16W RGBW with controller or WI-FI

F.O. LED KIT 16W RGBW 12V DC ΓΙΑ ΟΡΟΦΕΣ **ΑΥΤΟΚΙΝΗΤΩΝ** ΜΕ BLUETOOTH



F.O. LED KIT 16W RGBW with controller or and for car roofs. Dimmable, changing color speed. Color choice: red, green, blue, white, orange, yellow, cyan, purple and thousand shades of RGB. Flash light.

It includes a total of
 • 150F.O. x 3m length: 120F.O. x 0,75mm & 30F.O. x 1mm
 Different length and number of fibers on request.

F.O. LED KIT 16W RGBW με τηλεχειριστήριο ή και για αυτοκίνητα .

Δυνατότητα αυξομειώσεως φωτεινής ροής (dimmable), ταχύτητας αλλαγής χρωμάτων (speed). Δυνατότητα επιλογής χρωμάτων: κόκκινο, πράσινο, μπλε, λευκό, πορτοκαλί, κίτρινο, κυανό, μωβ. Λειτουργία Flash light και λειτουργία μουσικής τεσσάρων διαφορετικών μουσικών προγραμμάτων. Με επιλογή δύο διαφορετικών kit.

1) Περιλαμβάνει συνολικά 150 Fiber Optics:

• 120 F.O. x 0,75mm & 30F.O. x 1mm 3 μέτρα μήκος


2) Περιλαμβάνει συνολικά 225 Fiber Optics:

• 45 F.O.0,75 mm & 30 F.O. x 1mm 2 μέτρα μήκος
 • 45 F.O.0,75 mm & 30 F.O x 1mm 3 μέτρα μήκος
 • 45 F.O.0,75 mm & 30 F.O x 1mm 4 μέτρα μήκος

Για αυτοκίνητο




Δυνατότητα επιλογής μήκους και αριθμού οπτικών ινών κατόπιν παραγγελίας.
 Διατίθεται και μεμονωμένα η φωτιστική πηγή και το σετ οπτικών ινών.



| CODE | DESCRIPTION |
|--------------|----------------------------------|
| 1031-16IR | KIT 150FO 16W LED RGB controller |
| 1031-16WF | KIT 150FO 16W LED RGB WI-FI |
| 1031-16BT | KIT 150FO 16W LED RGB BLUETOOTH |
| 1031-16IR-22 | KIT 225FO 16W LED RGB controller |
| 1031-16WF-22 | KIT 225FO 16W LED RGB WI-FI |
| 1031-16BT-22 | KIT 225FO 16W LED RGB BLUETOOTH |

F.O. LED KIT 16W RGBW sparkle with controller



F.O. LED KIT 16W RGBW with controller sparkle. Dimmable, changing color speed. Color choice: red, green, blue, white, orange, yellow, cyan, purple and thousand shades of RGB. Flash light. It includes a total of

• 30F.O. x 2,5m
 • 50F.O. x 2,5m Different length and number of fibers on request.

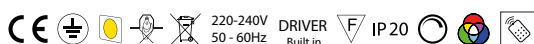
F.O. LED KIT 16W RGBW με τηλεχειριστήριο sparkle. Δυνατότητα αυξομειώσεως φωτεινής ροής (dimmable), ταχύτητας αλλαγής χρωμάτων (speed). Δυνατότητα επιλογής χρωμάτων: κόκκινο, πράσινο, μπλε, λευκό, πορτοκαλί, κίτρινο, κυανό, μωβ. Λειτουργία Flash light και λειτουργία μουσικής τεσσάρων διαφορετικών μουσικών προγραμμάτων.

Περιλαμβάνει συνολικά:

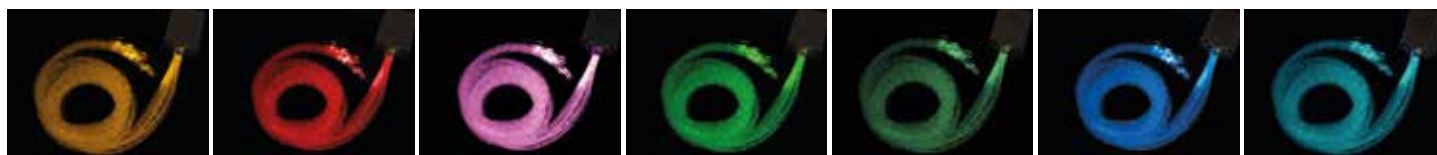
• 30F.O. x 2,5m
 • 50F.O. x 2,5m Δυνατότητα επιλογής μήκους και αριθμού οπτικών ινών κατόπιν παραγγελίας.

Δυνατότητα επιλογής μήκους και αριθμού οπτικών ινών κατόπιν παραγγελίας.


Διατίθεται και μεμονωμένα η φωτιστική πηγή και το σετ οπτικών ινών.



| CODE | DESCRIPTION |
|---------------|----------------------------------|
| 1031-16IR-SP3 | Kit 30 FO 16W LED RGB controller |
| 1031-16IR-SP5 | Kit 50 FO 16W LED RGB controller |
| 1031-16WF-SP3 | Kit 30 FO 16W LED RGB WI-FI |
| 1031-16BT-SP5 | Kit 50 FO 16W LED RGB BLUETOOTH |



F.O. LED KIT 5W RGBW



F.O. LED KIT 5W RGBW with controller. Dimmable, changing color speed. Color choice: red, green, blue, white, orange, yellow, cyan, purple and thousand shades of RGB. Flash light. It includes a total of

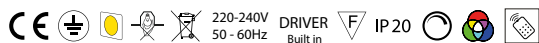
- 150F.O. x 3m length: 120F.O. x 0,75mm & 30F.O. x 1mm
- Different length and number of fibers on request.

F.O. LED KIT 5W RGBW με τηλεχειριστήριο. Δυνατότητα αυξομειώσεως φωτεινής ροής (dimmable), ταχύτητας αλλαγής χρωμάτων (speed). Δυνατότητα επιλογής χρωμάτων: κόκκινο, πράσινο, μπλε, λευκό, πορτοκαλί, κίτρινο, κυανό, μωβ. Λειτουργία Flash light. Περιλαμβάνει συνολικά:

- 50F.O. x 3m μήκος: 120F.O. x 0,75mm ή 30F.O. x 1mm

Δυνατότητα επιλογής μήκους και αριθμού οπτικών ινών κατόπιν παραγγελίας.


Διατίθεται και μεμονωμένα η φωτιστική πηγή και το σετ οπτικών ινών.



| CODE | DESCRIPTION |
|-----------|---------------------------------|
| 1031-15IR | KIT 150FO 5W LED RGB controller |



F.O. LED KIT 3W single color



F.O. LED KIT 3W WHITE light.

It includes a total of:

- 150F.O. x 3m length: 120 F.O. x 0,75mm & 30 F.O. x 1mm

Single color: cool white, warm white. **On request:** blue, red, green, amber. Different length and number of fibers on request.

F.O. LED KIT 3W λευκό (σταθερό χρώμα)

Σταθερό χρώμα: 3000K θερμό λευκό, 4000K φυσικό λευκό, 5000K ψυχρό λευκό από 300 - 350Lm.

Με επιλογή δύο διαφορετικών kit.

1) Περιλαμβάνει συνολικά 150 Fiber Optics:

- 120 F.O. x 0,75mm & 30 F.O. x 1mm 3 μέτρα μήκος

2) Περιλαμβάνει συνολικά 225 Fiber Optics:

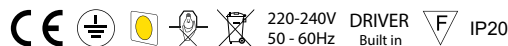
- 45 F.O. 0,75 mm & 30 F.O. x 1mm 2 μέτρα μήκος
- 45 F.O. 0,75 mm & 30 F.O. x 1mm 3 μέτρα μήκος
- 45 F.O. 0,75 mm & 30 F.O. x 1mm 4 μέτρα μήκος

Κατά παραγγελία: μπλε, κόκκινο, πράσινο, πορτοκαλί.

Δυνατότητα επιλογής μήκους και αριθμού οπτικών ινών κατόπιν παραγγελίας.

Διατίθεται και μεμονωμένα η φωτιστική πηγή και το σετ οπτικών ινών.

| CODE | DESCRIPTION | LUMEN |
|-----------|-----------------------------------|-------|
| 1031-13W | Kit 150 FO 3W Led COOL WHITE (CW) | 250 |
| 1031-13WW | Kit 150 FO 3W Led WARM WHITE (WW) | 194 |
| 1031-13B | Kit 150 FO 3W Led BLUE | |



F.O. LED KIT 1W 350mA single color



Illuminator with 1W Led 350mA in an aluminium body. Accepts up to

100F.O. x 1mm or 180F.O. x 0,75mm or 390F.O. x 0,50mm.

Driver external.

Single Color: cool white and warm white.

On request: blue, red, green, amber.

Illuminator με 1W Led 350mA με αλουμινένιο σώμα, μίνι διαστάσεων $\varnothing 25 \times 70$ mm.

Κατάλληλο για φωτισμό και διακόσμηση πινάκων ζωγραφικής και έργων τέχνης, προθηκών,

ταμπλώ, έναστρων ουρανών κλπ. Δέχεται μέχρι

100F.O. x 1mm ή 180F.O. x 0,75mm ή 390F.O. x 0,50mm.

Περιλαμβάνει συνολικά 150 Fiber Optics:

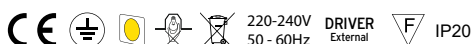
- 120 F.O. x 0,75mm & 30F.O. x 1mm 3 μέτρα μήκος

Ο μετασχηματιστής περιλαμβάνεται. Σταθερό χρώμα: 3000K θερμό λευκό, 4000K φυσικό

λευκό, 5000K ψυχρό λευκό από 119 - 150Lm. Κατόπιν παραγγελίας: μπλε, κόκκινο, πράσινο, πορτοκαλί.

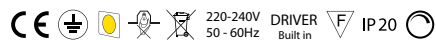
Δυνατότητα επιλογής μήκους και αριθμού οπτικών ινών κατόπιν παραγγελίας.

Διατίθεται και μεμονωμένα η φωτιστική πηγή και το σετ οπτικών ινών.




| CODE | SOURCE | WATT | VOLT | KELVIN | LUMEN | LIFETIME LED | DESCRIPTION |
|------------|--------|------|------|--------|-------|--------------|-------------|
| 1031-100CW | LED | 1 | 230 | 5000 | 150 | 40000hrs | cool white |
| 1031-100WW | LED | 1 | 230 | 3000 | 119 | 40000hrs | warm white |

F.O. LED KIT 15W DIMMABLE white light



ΔΥΝΑΤΟΤΗΤΑ ΠΑΡΑΓΩΓΗΣ ΔΙΑΦΟΡΩΝ ΧΡΩΜΑΤΩΝ ΜΕ LEE FILTERS.



F.O. LED KIT 15W white light 4000K

• 150F.O. x 3m length: 120F.O. x 0.75mm & 30F.O. x 1mm
Different length and number of fibers on request.



F.O. LED KIT 15W λευκό φως 4000K

Ιlluminator με 1 power LED 15 watt με απόδοση 1829 lm με απόδοση 122 lm/W με φάσμα dimming από 18lm έως 1829lm. Απόχρωση LED 4000K φυσικό λευκό, με αλουμινένιο σώμα και ενσωματωμένο driver. Διαστάσεις φωτιστικού \varnothing 90 x 105 mm.

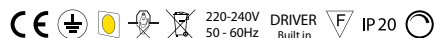
Με επιλογή δύο διαφορετικών σετ F.O.

- 1) Περιλαμβάνει συνολικά 150 Fiber Optics:
 - 120 F.O. x 0,75mm & 30F.O. x 1mm 3 μέτρα μήκος
- 2) Περιλαμβάνει συνολικά 225 Fiber Optics:
 - 45 F.O 0,75 mm & 30 F.O. x 1mm 2 μέτρα μήκος
 - 45 F.O 0,75 mm & 30 F.O x 1mm 3 μέτρα μήκος
 - 45 F.O 0,75 mm & 30 F.O x 1mm 4 μέτρα μήκος


Διατίθεται και μεμονωμένα η φωτιστική πηγή και το σετ οπτικών ινών.
Δυνατότητα επιλογής μήκους και αριθμού οπτικών ινών κατόπιν παραγγελίας.

| CODE | DESCRIPTION | LUMEN |
|-------------|--------------------------|-------|
| 1031-L15DCW | Kit 150 FO 15W Led 4000K | 1829 |
| 1033-L15DCW | Kit 225 FO 15W Led 4000K | 1829 |

F.O. LED KIT 20W DIMMABLE white light



ΔΥΝΑΤΟΤΗΤΑ ΠΑΡΑΓΩΓΗΣ ΔΙΑΦΟΡΩΝ ΧΡΩΜΑΤΩΝ ΜΕ LEE FILTERS.



F.O. LED KIT 20W white light 4000K

• 150F.O. x 3m length: 120F.O. x 0.75mm & 30F.O. x 1mm
Different length and number of fibers on request.



F.O. LED KIT 20W λευκό φως 4000K

Ιlluminator με 1 power LED 20 watt με απόδοση 2438 lm με απόδοση 122 lm/W με φάσμα dimming από 24lm έως 2438lm. Απόχρωση LED 4000K φυσικό λευκό, με αλουμινένιο σώμα και ενσωματωμένο driver. Διαστάσεις φωτιστικού \varnothing 90 x 125 mm.

Με επιλογή δύο διαφορετικών σετ F.O.

- 1) Περιλαμβάνει συνολικά 150 Fiber Optics:
 - 120 F.O. x 0,75mm & 30F.O. x 1mm 3 μέτρα μήκος
- 2) Περιλαμβάνει συνολικά 225 Fiber Optics:
 - 45 F.O 0,75 mm & 30 F.O. x 1mm 2 μέτρα μήκος
 - 45 F.O 0,75 mm & 30 F.O x 1mm 3 μέτρα μήκος
 - 45 F.O 0,75 mm & 30 F.O x 1mm 4 μέτρα μήκος

Διατίθεται και μεμονωμένα η φωτιστική πηγή και το σετ οπτικών ινών.
Δυνατότητα επιλογής μήκους και αριθμού οπτικών ινών κατόπιν παραγγελίας.

| CODE | DESCRIPTION | LUMEN |
|-------------|--------------------------|-------|
| 1031-L20DCW | Kit 150 FO 20W Led 4000K | 2438 |
| 1033-L20DCW | Kit 225 FO 20W Led 4000K | 2438 |

F.O. LED KIT 3-7W RGBW 12V DC ΓΙΑ ΟΡΟΦΕΣ ΑΥΤΟΚΙΝΗΤΩΝ ΜΕ CONTROLLER ή Bluetooth





F.O. LED KIT 3-7W RGBW controller ή BLUETOOTH


Ιδανικό για οροφές αυτοκινήτων και μικρών εσωτερικών επιφανειών. Διαστάσεις φωτιστικού \varnothing 37 x 145 mm.

Το φωτιστικό δέχεται δέσμη 300 FO 1.00mm 3 μέτρα μήκος.
Δυνατότητα επιλογής χρωμάτων: κόκκινο, πράσινο, μπλε, λευκό, πορτοκαλί, κίτρινο, κυανό, μωβ καθώς και χιλιάδες αποχρώσεις του φάσματος RGBW.

Διατίθεται και μεμονωμένα η φωτιστική πηγή και το σετ οπτικών ινών. **Δυνατότητα επιλογής μήκους και αριθμού οπτικών ινών κατόπιν παραγγελίας.**



F.O. LED KIT 1W - 3W 230V white color

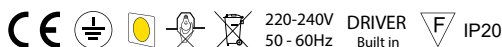


Illuminator with 1W Led 350mA in an aluminium body. Accepts up to 250F.O. x 1mm or 440F.O. x 0,75mm or 900F.O. x 0,50mm. Driver included.
Single Color: cool white and warm white.
On request: blue, red, green, amber.




Illuminator με 1 power LED 1 watt με απόδοση 119 - 150 lm ή 1 power LED 3 watt με απόδοση 300 - 350 lm. Απόχρωση LED λευκό 3000K θερμό λευκό - 4000K φυσικό λευκό - 5000K ψυχρό, με αλουμινένιο σώμα και ενσωματωμένο driver. Διαστάσεις φωτιστικού \varnothing 40 x 125 mm. **Περιλαμβάνει συνολικά 150 Fiber Optics:**
• 120 F.O. x 0,75mm & 30F.O. x 1mm 3 μέτρα μήκος
Δέχεται μέχρι
• 250F.O. x 1mm ή 440F.O. x 0,75mm ή 900F.O. x 0,50mm.
Διατίθεται και μεμονωμένα η φωτιστική πηγή και το σετ οπτικών ινών.

Δυνατότητα επιλογής μήκους και αριθμού οπτικών ινών κατόπιν παραγγελίας.




ΔΥΝΑΤΟΤΗΤΑ ΠΑΡΑΓΩΓΗΣ ΔΙΑΦΟΡΩΝ ΧΡΩΜΑΤΩΝ ΜΕ LEE FILTERS.



| CODE | SOURCE | WATT | VOLT | KELVIN | LUMEN | LIFETIME LED | DESCRIPTION |
|-------------------|--------|------|------|--------|-------|--------------|-----------------------|
| 1031-103CW | LED | 3 | 230 | 5000 | 350 | 40000hrs | Kit 150 FO cool white |
| 1031-103WW | LED | 3 | 230 | 3000 | 300 | 40000hrs | Kit 150 FO warm white |
| 1031-101CW | LED | 1 | 230 | 5000 | 150 | 40000hrs | Kit 150 FO cool white |
| 1031-101WW | LED | 1 | 230 | 3000 | 119 | 40000hrs | Kit 150 FO warm white |

F.O. LED KIT 6W ή HALOGEN 50W MR16 6 colors

**F.O. LED KIT 50W 6 colors with controller.**

Color choice white 3000K, red, blue, yellow, cyan, green. It includes a total of
• 150F.O. x 3m length: 120F.O. x 0,75mm & 30F.O. x 1mm

F.O. LED KIT 6W ή HALOGEN 50W MR16 6 χρωμάτων με τηλεχειριστήριο. Δυνατότητα επιλογής χρωμάτων λευκό 3000K, κόκκινο, μπλε, κίτρινο, θαλασσί, πράσινο.

Στο Illuminator μπορεί να προσαρμοστεί δίσκος starry sky για εφαρμογές σε έναστρο ουρανό.

Με επιλογή δύο διαφορετικών σετ F.O

1) Περιλαμβάνει συνολικά 150 Fiber Optics:

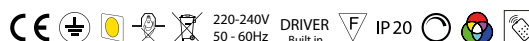
• 120 F.O. x 0,75mm & 30F.O. x 1mm 3 μέτρα μήκος

2) Περιλαμβάνει συνολικά 225 Fiber Optics:

• 45 F.O 0,75 mm & 30 F.O. x 1mm 2 μέτρα μήκος
• 45 F.O 0,75 mm & 30 F.O x 1mm 3 μέτρα μήκος
• 45 F.O 0,75 mm & 30 F.O x 1mm 4 μέτρα μήκος

Διατίθεται και μεμονωμένα η φωτιστική πηγή και το σετ οπτικών ινών.

Δυνατότητα επιλογής μήκους και αριθμού οπτικών ινών κατόπιν παραγγελίας.

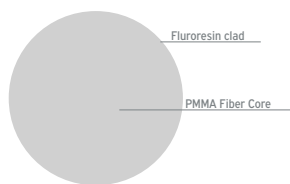


| CODE | DESCRIPTION |
|--------------------|---|
| 1031-50IR | Kit 150 FO 50W 6 COLORS & controller |
| 1031-50IR.S | Kit 150 FO 50W 6 COLORS & controller & STARRY SKY |
| 1031-S | Kit 150 FO 50W WHITE LIGHT & STARRY SKY |
| 1031-W | Kit 150 FO 50W WHITE LIGHT |
| 1033-L6IR | Kit 225 FO 6W 6 COLORS & controller |

END LIGHT bare fibers



Conveying nodes by Eleni Panouklia, technical support by AKRIPHOS



High Performance PMMA Bare Fibers from 0,25mm to 3mm. Mainly used for decorative purposes, such as star ceilings and applications in protected areas where there is no danger of mechanical damage.

Υψηλών αποδόσεων PMMA ίνες χωρίς επένδυση από 0,25mm ως 3mm. Χρησιμοποιείται κυρίως για διακοσμητικούς σκοπούς, όπως έναστρες οροφές και εφαρμογές σε προστατευόμενες περιοχές όπου δεν υπάρχει κίνδυνος μηχανικής βλάβης. Δυνατότητα διάθεσης της οπτικής ίνας ανα μέτρο αναλόγως της απαίτησης των projects χωρίς περιορισμό από 1 μέτρο έως άπειρο.

| CODE | DIAMETER | PRODUCT | SPOOL PACKING |
|-----------|----------|------------------------------|---------------|
| F010.125 | 0,25mm | High Performance Bare Fibers | 12000m |
| F010.250 | 0,50mm | High Performance Bare Fibers | 6000m |
| F010.375 | 0,75mm | High Performance Bare Fibers | 2700m |
| F010.4100 | 1,00mm | High Performance Bare Fibers | 1500m |
| F010.5150 | 1,50mm | High Performance Bare Fibers | 700m |
| F010.6200 | 2,00mm | High Performance Bare Fibers | 350m |
| F010.7250 | 2,50mm | High Performance Bare Fibers | 250m |
| F010.8300 | 3,00mm | High Performance Bare Fibers | 150m |

F.O. Δέσμη Οπτικών ινών End Light 150 & 225 τεμαχίων



Η δέσμη οπτικών ινών 150 & 225 είναι κατασκευασμένη από οπτικές ίνες end light διαμέτρου 0,75 mm & 1.00 mm. Κατάλληλη για φωτισμό & διακόσμηση ένσπρων ουρανό (starry sky), κουρτινών, βροχών, πινάκων ζωγραφικής, έργων τέχνης, προθηκών, ταμπλώ, κλπ. **Προσαρμόζονται σε όλα τα illuminators οπτικής ίνας της Akriphos.**

Δέσμη 150 ινών περιλαμβάνει:

- 120 F.O. x 0,75mm & 30F.O. x 1mm 3 μέτρα μήκος

Δέσμη 225 ινών περιλαμβάνει:

- 45 F.O 0,75 mm & 30 F.O. x 1 mm 2 μέτρα μήκος
- 45 F.O 0,75 mm & 30 F.O x 1 mm 3 μέτρα μήκος
- 45 F.O 0,75 mm & 30 F.O x 1 mm 4 μέτρα μήκος

Δυνατότητα επιλογής μήκους και αριθμού οπτικών ινών κατόπιν παραγγελίας.

| CODE | DESCRIPTION |
|----------|---------------|
| F010.01 | ΔΕΣΜΗ 150 F.O |
| F010.011 | ΔΕΣΜΗ 225 F.O |



F.O. Δέσμη Οπτικών ινών Sparkle 30 - 50 - 70 τεμαχίων



Η δέσμη οπτικών ινών 30- 50 - 70 είναι κατασκευασμένη από οπτικές ίνες Sparkle sidelight PMMA multicore. Περιλαμβάνει 3 Sparkle sidelight ίνες διαμέτρου 0,75 mm με διάφανη επένδυση, εξωτερικής διαμέτρου 3mm. Κατάλληλη για διακοσμτικές εφαρμογές όπως πολυέλαιοι, κουρτίνες, φωτιστικά, βροχές κλπ. **Προσαρμόζονται σε όλα τα illuminators οπτικής ίνας της Akriphos.**

Δέσμη 30 ινών περιλαμβάνει:

- 30 F.O. x 3,00 mm Sparkle sidelight 2,5 μέτρα μήκος

Δέσμη 50 ινών περιλαμβάνει:

- 50 F.O. x 3,00 mm Sparkle sidelight 2,5 μέτρα μήκος

Δέσμη 70 ινών περιλαμβάνει:

- 70 F.O. x 3,00 mm Sparkle sidelight 2,5 μέτρα μήκος

Δυνατότητα επιλογής μήκους και αριθμού οπτικών ινών κατόπιν παραγγελίας.

| CODE | DESCRIPTION |
|----------|-------------|
| F010.SP3 | ΔΕΣΜΗ 30 FO |
| F010.SP5 | ΔΕΣΜΗ 50 FO |
| F010.SP7 | ΔΕΣΜΗ 70 FO |



END LIGHT CLAD FIBERS MITSUBISHI eska with black jacket



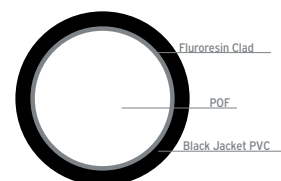
By Ampelas Andreas, technical support by AKRIPHOS



Υψηλής απόδοσης PMMA οπτική ίνα Mitsubishi ή απλή με επένδυση από 1,00 mm έως 3,00 mm. Χρησιμοποιείται κυρίως για διακοσμητικές και φωτιστικές εφαρμογές όπου απαιτείται μηχανική προστασία ή πυροπροστασία. Ιδανική για έναστρους ουρανούς πισίνας, spa, βραχοσυνθέσεων & πολλών εφαρμογών σε υπαίθριους χώρους.

Δυνατότητα διάθεσης της οπτικής ίνας ανα μέτρο αναλόγως της απαίτησης των projects χωρίς περιορισμό από 1 μέτρο έως άπειρο.

Η **akriphos** κατασκευάζει **κόμβους οπτικής ίνας** σύμφωνα με τα μήκη και τις διαμέτρους που απαιτεί η κάθε πισίνα και το κάθε έργο μετά από συνεννόηση φωτό 1 & 2.



| CODE | PRODUCT | INNER Ø | OUTER Ø | PACKING |
|------------------|------------------------------|---------|---------|---------|
| F011.1100 | High Performance Clad Fibers | 1,00mm | 2,00mm | 500m |
| F011.2150 | High Performance Clad Fibers | 1,50mm | 2,50mm | 700m |
| F011.3200 | High Performance Clad Fibers | 2,00mm | 3,00mm | 350m |
| F011.4250 | High Performance Clad Fibers | 2,50mm | 3,50mm | 250m |
| F011.5300 | High Performance Clad Fibers | 3,00mm | 4,00mm | 150m |

| CODE | PRODUCT | INNER Ø | OUTER Ø | PACKING |
|--------------------|---|---------|---------|---------|
| F011.1100MI | High Performance Clad Fibers Mitsubishi | 1,00mm | 2,00mm | 500m |
| F011.2150MI | High Performance Clad Fibers Mitsubishi | 1,50mm | 2,50mm | 700m |
| F011.3200MI | High Performance Clad Fibers Mitsubishi | 2,00mm | 3,00mm | 350m |
| F011.4250MI | High Performance Clad Fibers Mitsubishi | 2,50mm | 3,50mm | 250m |
| F011.5300MI | High Performance Clad Fibers Mitsubishi | 3,00mm | 4,00mm | 150m |



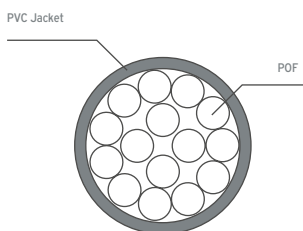
High performance light guide



Multicore endlight PMMA fibers with black PVC jacket suitable for starry skies in swimming pools, spa, in ceilings, lighting projects such as jewellery stores, museums etc.

Multicore endlight PMMA πολύκλωνη ίνα με μαύρη PVC επένδυση κατάλληλη για έργα φωτισμού όπως έναστρος ουρανός πισίνας, spa, έναστρος ουρανός οροφής, βραχοσυνθέσεις, κοσμηματοπωλεία, μουσεία, galleries, κλπ.

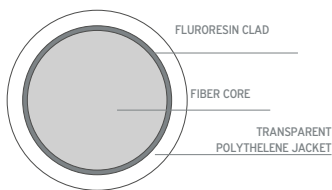
Η **akriphos** κατασκευάζει **κόμβους οπτικής ίνας** σύμφωνα με τα μήκη και τις διαμέτρους που απαιτεί η κάθε πισίνα και το κάθε έργο μετά από συνεννόηση.



| CODE | PRODUCT | STRUCTURE | OUTER Ø | PACKING |
|--------------------|------------------------|------------|---------|---------|
| F026.75-4 | High Perf. light guide | 4x0,75mm | 3,00mm | 450 |
| F026.75-7 | High Perf. light guide | 7x0,75mm | 4,00mm | 450 |
| F026.75-14 | High Perf. light guide | 14x0,75mm | 5,00mm | 300 |
| F026.75-25 | High Perf. light guide | 25x0,75mm | 6,00mm | 100 |
| F026.75-42 | High Perf. light guide | 42x0,75mm | 8,00mm | 100 |
| F026.75-75 | High Perf. light guide | 75x0,75mm | 12,00mm | 100 |
| F026.75-126 | High Perf. light guide | 126x0,75mm | 14,00mm | 100 |

| CODE | PRODUCT | STRUCTURE | OUTER Ø | PACKING |
|--------------------|------------------------|-----------|---------|---------|
| F026.100-4 | High Perf. light guide | 4x1,00mm | 4,00mm | 1000 |
| F026.100-7 | High Perf. light guide | 7x1,00mm | 5,00mm | 500 |
| F026.100-14 | High Perf. light guide | 14x1,00mm | 6,00mm | 100 |
| F026.100-25 | High Perf. light guide | 25x1,00mm | 10,00mm | 100 |
| F026.100-42 | High Perf. light guide | 42x1,00mm | 12,00mm | 100 |
| F026.100-75 | High Perf. light guide | 75x1,00mm | 14,00mm | 100 |

SOFT SIDELIGHT SOLID CORE FIBERS with transparent jacket (outdoor)



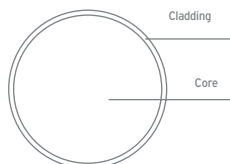
Soft sidelight PMMA solid core fibers with transparent jacket are suitable for linear lighting in pools, outdoor and indoor areas. Highly flexible.

Οι **soft sidelight PMMA ίνες** με συμπαγή πυρήνα και διάφανη επένδυση, είναι ιδανικές για γραμμικό φωτισμό σε πισίνες, υπαίθριους και εσωτερικούς χώρους. Πολύ εύκαμπτο.

| CODE | PRODUCT | FIBER DIAMETER | OUTER DIAMETER | PACKING |
|-----------|-----------------------------------|----------------|----------------|---------|
| F021.200 | Soft Sidelight Solid Core Outdoor | 2,00mm | 3,50mm | 100m |
| F021.250 | Soft Sidelight Solid Core Outdoor | 2,50mm | 4,00mm | 100m |
| F021.300 | Soft Sidelight Solid Core Outdoor | 3,00mm | 4,50mm | 100m |
| F021.400 | Soft Sidelight Solid Core Outdoor | 4,00mm | 5,00mm | 100m |
| F021.600 | Soft Sidelight Solid Core Outdoor | 6,00mm | 8,80mm | 100m |
| F021.800 | Soft Sidelight Solid Core Outdoor | 8,00mm | 11,00mm | 100m |
| F021.1000 | Soft Sidelight Solid Core Outdoor | 10,00mm | 13,00mm | 100m |
| F021.1100 | Soft Sidelight Solid Core Outdoor | 11,00mm | 14,00mm | 100m |
| F021.1200 | Soft Sidelight Solid Core Outdoor | 12,00mm | 14,00mm | 100m |
| F021.1400 | Soft Sidelight Solid Core Outdoor | 14,00mm | 17,30mm | 100m |

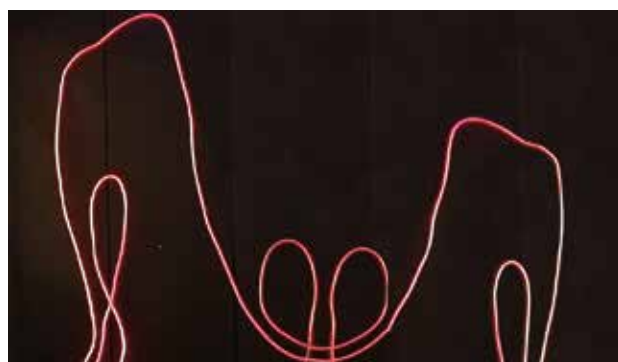


SIDELIGHT SOFT SOLID CORE (indoor)



Soft sidelight PMMA solid core fibers are suitable for linear lighting in pools and decorations of indoor areas. Highly flexible.

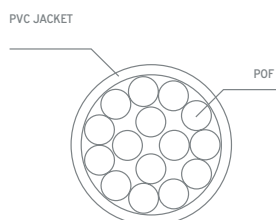
Οι soft sidelight PMMA με συμπαγή πυρήνα χωρίς διάφανη επένδυση, είναι ιδανικές για γραμμικό φωτισμό σε πισίνες και διακοσμήσεις **εσωτερικών χώρων**. Πολύ εύκαμπτο.



| CODE | PRODUCT | DIAMETER | PACKING |
|-----------|---------------------------|----------|---------|
| F022.150 | Soft Sidelight Solid Core | 1,50mm | 100m |
| F022.200 | Soft Sidelight Solid Core | 2,00mm | 100m |
| F022.250 | Soft Sidelight Solid Core | 2,50mm | 100m |
| F022.300 | Soft Sidelight Solid Core | 3,00mm | 100m |
| F022.400 | Soft Sidelight Solid Core | 4,00mm | 100m |
| F022.500 | Soft Sidelight Solid Core | 5,00mm | 100m |
| F022.600 | Soft Sidelight Solid Core | 6,00mm | 100m |
| F022.800 | Soft Sidelight Solid Core | 8,00mm | 100m |
| F022.1000 | Soft Sidelight Solid Core | 10,00mm | 100m |
| F022.1100 | Soft Sidelight Solid Core | 11,00mm | 100m |
| F022.1200 | Soft Sidelight Solid Core | 12,00mm | 100m |
| F022.1400 | Soft Sidelight Solid Core | 14,00mm | 100m |



TWISTED SIDELIGHT PMMA multicore with transparent PVC Jacket



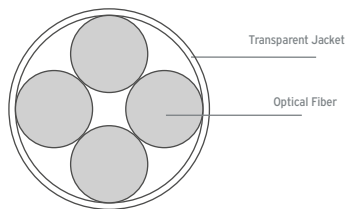
Twisted sidelight fibers with transparent jacket, are suitable for linear lighting in pools, outdoor and indoor areas.

Οι twisted sidelight ίνες με διαφανή επένδυση, είναι ιδανικές για γραμμικό φωτισμό σε πισίνες, υπαίθριους και εσωτερικούς χώρους.




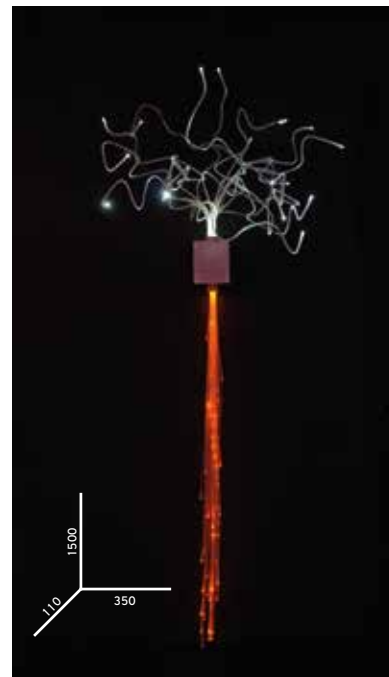
| CODE | PRODUCT | STRUCTURE | OUTER ϕ | PACKING |
|-------------|-------------------------|------------|--------------|---------|
| F020.75-14 | Twisted Sidelight Guide | 14x0,75mm | 6,00mm | 100m |
| F020.75-42 | Twisted Sidelight Guide | 42x0,75mm | 10,00mm | 100m |
| F020.75-84 | Twisted Sidelight Guide | 84x0,75mm | 14,00mm | 100m |
| F020.75-126 | Twisted Sidelight Guide | 126x0,75mm | 18,00mm | 100m |
| F020.100-14 | Twisted Sidelight Guide | 14x1,00mm | 6,00mm | 100m |
| F020.100-42 | Twisted Sidelight Guide | 42x1,00mm | 12,00mm | 100m |
| F020.100-98 | Twisted Sidelight Guide | 98x1,00mm | 18,00mm | 100m |

SPARKLE SIDELIGHT with transparent PVC Jacket



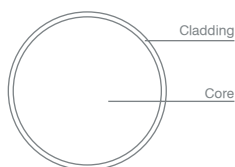
Sparkle sidelight PMMA multicore fibers with transparent jacket is suitable for decorative applications such as chandeliers and curtains.

Οι **Sparkle sidelight PMMA multicore** ίνες με διάφανη επένδυση, είναι κατάλληλες για διακοσμητικές εφαρμογές όπως πολυέλαιοι, κουρτίνες, φωτιστικά, βροχές κλπ.



| CODE | PRODUCT | STRUCTURE | OUTER Ø | PACKING |
|-----------|------------------------|-----------|---------|---------|
| F025.3-75 | Sparkle sidelight PMMA | 3x0,75mm | 3,00mm | 450m |
| F025.4-75 | Sparkle sidelight PMMA | 4x0,75mm | 3,50mm | 450m |
| F025.7-75 | Sparkle sidelight PMMA | 7x0,75mm | 4,00mm | 450m |
| SSF221 | Sparkle sidelight PMMA | 1x1,00mm | 2,00mm | 1500m |
| SSF102 | Sparkle sidelight PMMA | 4x0,75mm | 3,00mm | 500m |
| SSF101 | Sparkle sidelight PMMA | 7x0,75mm | 4,00mm | 250m |
| SSF103 | Sparkle sidelight PMMA | 12x0,75mm | 6,00mm | 250m |

SIDELIGHT SOLID CORE bare fibers




Sidelight PMMA solid core bare fibers are suitable for decorative applications and artworks.

Οι sidelight ίνες με συμπαγή πυρήνα PMMA και χωρίς επένδυση είναι κατάλληλες για διακοσμητικές εφαρμογές και έργα τέχνης.

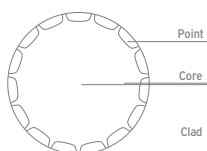



Conveying nodes by Eleni Panouklla, technical support by AKRIPHOS




| CODE | PRODUCT | DIAMETER | PACKING |
|----------|----------------------------|----------|---------|
| F023.75 | High Performance Sidelight | 0,75mm | 2700m |
| F023.100 | High Performance Sidelight | 1,00mm | 1500m |
| F023.150 | High Performance Sidelight | 1,50mm | 700m |
| F023.200 | High Performance Sidelight | 2,00mm | 350m |
| F023.250 | High Performance Sidelight | 2,50mm | 250m |
| F023.300 | High Performance Sidelight | 3,00mm | 150m |

SPARKLE SIDELIGHT bare fibers



Sparkle sidelight PMMA bare fibers are suitable for decorative applications and artworks.

Οι sparkle sidelight ίνες με συμπαγή πυρήνα PMMA και χωρίς επένδυση είναι κατάλληλες για διακοσμητικές εφαρμογές και έργα τέχνης.



| CODE | DESCRIPTION | DIAMETER | PACKING |
|----------|------------------------|----------|---------|
| F024.75 | Sparkle sidelight PMMA | 0,75mm | 2700m |
| F024.100 | Sparkle sidelight PMMA | 1,00mm | 1500m |
| F024.150 | Sparkle sidelight PMMA | 1,50mm | 700m |

GLASS ENDLIGHT with PVC OR HFFR Jacket



Glass Sidelight Guides (SGG) are used for fiber optic chandeliers and other decorative features. Various diameters and configurations available upon request. Glass endlight guides (GLG) are used for lighting purposes in projects where a small bending radius is needed.

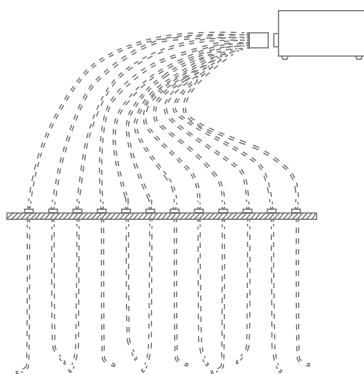
Οι **Glass Sidelight Guides (SGG)** χρησιμοποιούνται για πολελαίους οπτικών ινών και άλλα διακοσμητικά χαρακτηριστικά. Είναι διαθέσιμες σε διάφορες διαμέτρους και σχηματισμούς, κατά παραγγελία. Οι glass endlight guides (GLG) χρησιμοποιούνται για σκοπούς φωτισμού σε έργα όπου απαιτείται μικρή ακτίνα κάμψης.



| CODE | PRODUCT | STRUCTURE | Outer Ø | PACKING |
|---------|-------------------|-----------|---------|----------------------|
| GLG 101 | Glass light guide | 150 | 1,00mm | Ready-made harnesses |
| GLG 201 | Glass light guide | 300 | 1,50mm | Ready-made harnesses |
| GLG 301 | Glass light guide | 600 | 2,00mm | Ready-made harnesses |
| GLG 401 | Glass light guide | 1400 | 3,00mm | Ready-made harnesses |
| GLG 501 | Glass light guide | 2400 | 4,00mm | Ready-made harnesses |
| GLG 601 | Glass light guide | 3600 | 5,00mm | Ready-made harnesses |
| GLG 701 | Glass light guide | 7200 | 7,00mm | Ready-made harnesses |

SPARKLE GLASS SIDELIGHT with PVC Jacket

Glass Sidelight Guides (SGG) are used for fiber optic chandeliers and other decorative features. Various diameters and configurations available upon request. Glass endlight guides (GLG) are used for lighting purposes in projects where a small bending radius is needed.

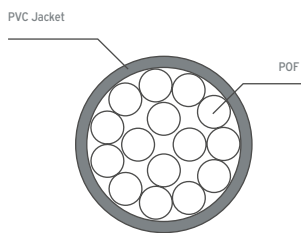


Οι **Glass Sidelight Guides (SGG)** χρησιμοποιούνται για πολελαίους οπτικών ινών και άλλα διακοσμητικά χαρακτηριστικά. Είναι διαθέσιμες σε διάφορες διαμέτρους και σχηματισμούς, κατά παραγγελία. Οι glass endlight guides (GLG) χρησιμοποιούνται για σκοπούς φωτισμού σε έργα όπου απαιτείται μικρή ακτίνα κάμψης.



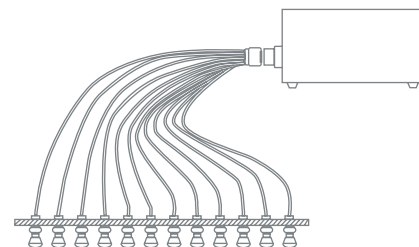
| CODE | PRODUCT | STRUCTURE | OUTER Ø | PACKING |
|--------|-------------------------|-----------|---------|----------------------|
| SGG201 | Sparkle Glass Sidelight | 150 | 1,00mm | Ready-made harnesses |
| SGG301 | Sparkle Glass Sidelight | 200 | 1,12mm | Ready-made harnesses |

MULTI-CORE ENDLIGHT with black PVC jacket



Multicore endlight PMMA fibers with black PVC jacket suitable for lighting projects, such as jewellery stores, museums etc.

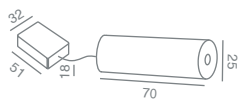
Multicore endlight PMMA πολύκλων ίνα με μαύρη PVC επένδυση κατάλληλη για έργα φωτισμού όπως κοσμηματοπωλεία, μουσεία, galleries, έναστρους ουρανού πισίνας κλπ.



| CODE | PRODUCT | STRUCTURE | OUTER Ø | PACKING |
|--------------------|------------------------|------------|---------|---------|
| F026.75-4 | High Perf. light guide | 4x0,75mm | 3,00mm | 450 |
| F026.75-7 | High Perf. light guide | 7x0,75mm | 4,00mm | 450 |
| F026.75-14 | High Perf. light guide | 14x0,75mm | 5,00mm | 300 |
| F026.75-25 | High Perf. light guide | 25x0,75mm | 6,00mm | 100 |
| F026.75-42 | High Perf. light guide | 42x0,75mm | 8,00mm | 100 |
| F026.75-75 | High Perf. light guide | 75x0,75mm | 12,00mm | 100 |
| F026.75-126 | High Perf. light guide | 126x0,75mm | 14,00mm | 100 |

| CODE | PRODUCT | STRUCTURE | OUTER Ø | PACKING |
|--------------------|------------------------|-----------|---------|---------|
| F026.100-4 | High Perf. light guide | 4x1,00mm | 4,00mm | 1000 |
| F026.100-7 | High Perf. light guide | 7x1,00mm | 5,00mm | 500 |
| F026.100-14 | High Perf. light guide | 14x1,00mm | 6,00mm | 100 |
| F026.100-25 | High Perf. light guide | 25x1,00mm | 10,00mm | 100 |
| F026.100-42 | High Perf. light guide | 42x1,00mm | 12,00mm | 100 |
| F026.100-75 | High Perf. light guide | 75x1,00mm | 14,00mm | 100 |

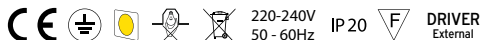
LED 1W white small led illuminator



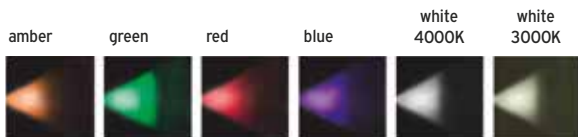
Illuminator with 1W Led in an aluminium body. Accepts up to 100F.O. x 1mm or 180F.O. x 0,75mm or 390F.O. x 0,50mm.
Driver external.
Single Color: cool white and warm white.
On request: blue, red, green, amber.



Illuminator με 1W Led με αλουμινένιο σώμα, μίνι διαστάσεων $\varnothing 25 \times 70$ mm. Κατάλληλο για φωτισμό και διακόσμηση πινάκων ζωγραφικής και έργων τέχνης, προθηκών, ταμπλώ, έναστρων ουρανών κλπ. Δέχεται μέχρι 100F.O. x 1mm ή 180F.O. x 0,75mm ή 390F.O. x 0,50mm.
Ο μετασχηματιστής περιλαμβάνεται. Σταθερό χρώμα: 3000K θερμό λευκό, 4000K φυσικό λευκό, 5000K ψυχρό λευκό από 119 - 150Lm. Κατόπιν παραγγελίας: μπλε, κόκκινο, πράσινο, πορτοκαλί.

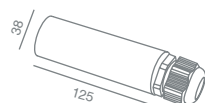


ΔΥΝΑΤΟΤΗΤΑ ΠΑΡΑΓΩΓΗΣ ΔΙΑΦΟΡΩΝ ΧΡΩΜΑΤΩΝ ΜΕ LEE FILTERS.



| CODE | SOURCE | WATT | VOLT | KELVIN | LUMEN | LIFETIME LED | DESCRIPTION |
|-------------|--------|------|------|--------|-------|--------------|-------------|
| 1010-L12W50 | LED | 1 | 230 | 5000 | 150 | 40000hrs | cool white |
| 1010-L12W30 | LED | 1 | 230 | 3000 | 119 | 40000hrs | warm white |

LED 3W white small led illuminator



Small led illuminator

High Efficiency Led 1x3W white or blue light with driver. Suitable for many applications such as lighting works of art, paintings, showcases, dashboards, star ceilings etc. Driver included

Accepts up to:

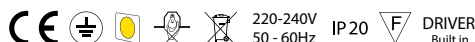
- 250F.O. x 1mm or 440F.O. x 0,75mm or 900F.O. x 0,50mm

Small led illuminator

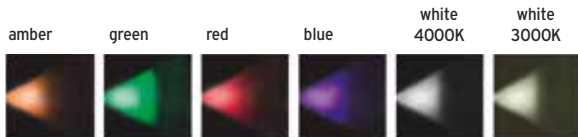
Υψηλής απόδοσης Led 1x3W με αλουμινένιο σώμα, διαστάσεων $\varnothing 38 \times 125$ mm με ενσωματωμένο driver. Κατάλληλο για φωτισμό και διακόσμηση πινάκων ζωγραφικής και έργων τέχνης, προθηκών, ταμπλώ, έναστρων ουρανών κλπ. Δέχεται μέχρι:

- 250F.O. x 1mm ή 440F.O. x 0,75mm or 900F.O. x 0,50mm

Σταθερό χρώμα: 3000K θερμό λευκό, 4000K φυσικό λευκό, 5000K ψυχρό λευκό από 194 - 250Lm. Κατόπιν παραγγελίας: μπλε, κόκκινο, πράσινο, πορτοκαλί.

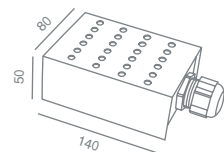


ΔΥΝΑΤΟΤΗΤΑ ΠΑΡΑΓΩΓΗΣ ΔΙΑΦΟΡΩΝ ΧΡΩΜΑΤΩΝ ΜΕ LEE FILTERS.



| CODE | SOURCE | WATT | VOLT | KELVIN | LUMEN | LIFETIME LED | DESCRIPTION |
|-------------|--------|------|------|--------|-------|--------------|-------------|
| 1010-L23W50 | LED | 3 | 230 | 5000 | 250 | 40000hrs | cool white |
| 1010-L23W30 | LED | 3 | 230 | 3000 | 194 | 40000hrs | warm white |

LED 3W white tiny led illuminator



Tiny led illuminator High Efficiency Led 1x3W white or blue light with driver. Suitable for many applications such as lighting works of art, paintings, showcases, dashboards, star ceilings etc. Driver included

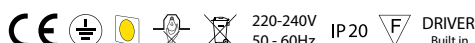
Accepts up to:

- 250F.O. x 1mm or 440F.O. x 0,75mm or 900F.O. x 0,50mm

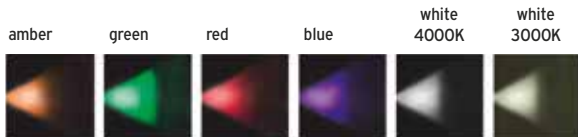
Tiny led illuminator Υψηλής απόδοσης Led 1x3W με αλουμινένιο σώμα, διαστάσεων $\varnothing 140 \times 80 \times 50$ mm με ενσωματωμένο driver. Κατάλληλο για φωτισμό και διακόσμηση πινάκων ζωγραφικής και έργων τέχνης, προθηκών, ταμπλώ, έναστρων ουρανών κλπ. Δέχεται μέχρι:

- 250F.O. x 1mm ή 440F.O. x 0,75mm or 900F.O. x 0,50mm

Σταθερό χρώμα: 3000K θερμό λευκό, 4000K φυσικό λευκό, 5000K ψυχρό λευκό από 194 - 250Lm. Κατόπιν παραγγελίας: μπλε, κόκκινο, πράσινο, πορτοκαλί.

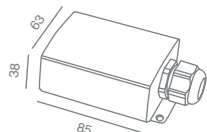


ΔΥΝΑΤΟΤΗΤΑ ΠΑΡΑΓΩΓΗΣ ΔΙΑΦΟΡΩΝ ΧΡΩΜΑΤΩΝ ΜΕ LEE FILTERS.



| CODE | SOURCE | WATT | VOLT | KELVIN | LUMEN | LIFETIME LED | DESCRIPTION |
|------------|--------|------|------|--------|-------|--------------|-------------|
| 1011-L13W | LED | 3 | 230 | 5000 | 250 | 40000hrs | cool white |
| 1011-L13WW | LED | 3 | 230 | 3000 | 194 | 40000hrs | warm white |
| 1011-L13B | LED | 3 | 230 | BLUE | | 40000hrs | blue |

LED 5W RGB with controller small led illuminator



F.O. LED 5W RGB with controller. Dimmable, changing color speed.

Color choice: red, green, blue, white, orange, yellow, cyan, purple and thousand shades of RGBW. Flash light.

Accepts up to:

- 160F.O. x 1mm or 300F.O. x 0,75mm & 600F.O. x 0,50mm

Different length and number of fibers on request.

F.O. LED KIT 5W RGB με τηλεχειριστήριο. Δυνατότητα αυξομείωσης φωτεινής ροής (dimmable), ταχύτητας αλλαγής χρωμάτων (speed). Δυνατότητα επιλογής χρωμάτων: κόκκινο, πράσινο, μπλε, λευκό, πορτοκαλί, κίτρινο, κυανό, μωβ καθώς και χιλιάδες αποχρώσεις του φάσματος RGBW. Λειτουργία Flash light.

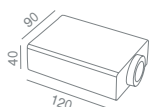
Δέχεται μέχρι:

- 160F.O. x 1mm ή 300F.O. x 0,75mm & 600F.O. x 0,50mm

Δυνατότητα επιλογής μήκους και αριθμού οπτικών ινών κατόπιν παραγγελίας.



| CODE | SOURCE | WATT | VOLT | KELVIN | DIMMABLE | CONTROLLER | LIFETIME LED |
|-------------|--------|------|------|--------|----------|------------|--------------|
| 1011-L05/IR | LED | 5 | 230 | RGB | YES | YES | 40000hrs |

LED 16W RGB with RF remote controller or WI-FI small led illuminator
LED 16W RGB 12V DC ΓΙΑ ΟΡΟΦΕΣ ΑΥΤΟΚΙΝΗΤΩΝ ΜΕ BLUETOOTH

F.O. LED 16W RGB with controller. Dimmable, changing color speed. Color choice: red, green, blue, white, orange, yellow, cyan, purple and thousand shades of RGB. Flash light.

Accepts up to:

- 250 F.O. x 1mm or 440F.O x 0,75mm or 900F.O x 0,50mm

F.O. LED 16W RGB με τηλεχειριστήριο ή Wi-Fi™ και για αυτοκίνητα Bluetooth®.

Δυνατότητα αυξομείωσης φωτεινής ροής (dimmable), ταχύτητας αλλαγής χρωμάτων (speed). Δυνατότητα επιλογής χρωμάτων: κόκκινο, πράσινο, μπλε, λευκό, πορτοκαλί, κίτρινο, κυανό, μωβ καθώς και χιλιάδες αποχρώσεις του φάσματος RGBW. Λειτουργία Flash light και λειτουργία μουσικής τεσσάρων διαφορετικών μουσικών προγραμμάτων.

Δέχεται μέχρι:

- 250 F.O. x 1mm ή 440F.O x 0,75mm ή 900F.O x 0,50mm



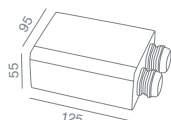
| CODE | SOURCE | WATT | VOLT | KELVIN | DIMMABLE | CONTROLLER | LIFETIME LED |
|--------------|--------|------|------|--------|----------|------------|--------------|
| 1011-L16R/IR | LED | 16 | 230 | RGB | YES | YES | 40000hrs |
| 1011-L16R/WF | LED | 16 | 230 | RGB | YES | WI-FI | 40000hrs |
| 1011-L16R/BT | LED | 16 | 230 | RGB | YES | BLUETOOTH | 40000hrs |

Για αυτοκίνητο



Ο εξωτερικός χρωματισμός των illuminators ενδέχεται να αλλάξει χωρίς προειδοποίηση.

LED 2x16W RGB with remote controller small led illuminator



1011-L16R2/IR 2x16W RGB dimmable, with controller, 2 optical ports

Dimmable, changing color speed.

Color choice: red, green, blue, white, orange, yellow, cyan, purple and thousand shades of RGB. Flash light.

Accepts up to:

- 2 x 250 F.O. x 1mm or 2 x 440F.O x 0,75mm or 2 x 900F.O x 0,50mm

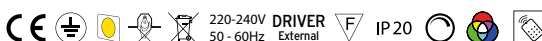
1011-L16R2/IR 2x16W RGB dimmable, με τηλεκοντρόλ, 2 οπτικές θύρες

Δυνατότητα αυξομείωσης φωτεινής ροής (dimmable), ταχύτητας αλλαγής χρωμάτων (speed).

Δυνατότητα επιλογής χρωμάτων: κόκκινο, πράσινο, μπλε, λευκό, πορτοκαλί, κίτρινο, κυανό, μωβ καθώς και χιλιάδες αποχρώσεις του φάσματος RGBW. Λειτουργία Flash light.

Δέχεται μέχρι:

- 2 x 250 F.O. x 1mm ή 2 x 440F.O x 0,75mm ή 2 x 900F.O x 0,50mm



| CODE | SOURCE | WATT | VOLT | KELVIN | DIMMABLE | CONTROLLER | LIFETIME LED |
|---------------|--------|------|------|--------|----------|------------|--------------|
| 1011-L16R2/IR | LED | 2x16 | 230 | RGB | YES | YES | 40000hrs |

Προβολέας οπτικών ινών AC DIMMABLE 15W white light



High Power Optical Fiber Led Illuminator dimmable, 15W white light cool or warm, extremely silent, suitable for many lighting and decoration applications.

Accepts up to:

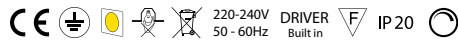
- 600 F.O. x 1mm or 1000 F.O. x 0,75 mm

Ισχυρό Led Illuminator οπτικών ινών dimmable, με 1 power LED 15 watt με απόδοση 1829 lm με απόδοση 122 lm/W με φάσμα dimming από 180 Lm έως 1829 Lm. Απόχρωση LED 4000K φυσικό λευκό, με αλουμινένιο σώμα και ενσωματωμένο driver. Διαστάσεις φωτιστικού \varnothing 90 x 105 mm εντελώς αθόρυβο, κατάλληλη για έργα φωτισμού όπως έναστρος ουρανός πισίνας, spa, έναστρος ουρανός οροφής, βραχοσυνθέσεις, κοσμηματοπωλεία, μουσεία, galleries, κλπ.

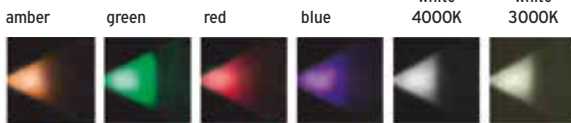
Δέχεται μέχρι:

- 600 F.O. x 1mm ή 1000 F.O. x 0,75mm

Normal port 250 F.O. 1mm ή 440 F.O. 0.75 mm ή 600 F.O. 0.50 mm.



ΔΥΝΑΤΟΤΗΤΑ ΠΑΡΑΓΩΓΗΣ ΔΙΑΦΟΡΩΝ ΧΡΩΜΑΤΩΝ ΜΕ LEE FILTERS.



| CODE | SOURCE | WATT | VOLT | KELVIN | LUMEN | LM/W | DIMMABLE | CONTROLLER | LIFETIME LED | DESCRIPTION |
|--------------|--------|------|------|--------|-------|------|----------|------------|--------------|---------------|
| 1011-L15DW40 | LED | 15 | 230 | 4000 | 1829 | 122 | YES | NO | 50000hrs | natural white |

Προβολέας οπτικών ινών AC DIMMABLE 20W white light



High Power Optical Fiber Led Illuminator dimmable, 20W white light cool or warm, extremely silent, suitable for many lighting and decoration applications.

Accepts up to:

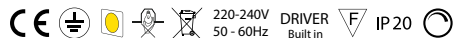
- 600 F.O. x 1mm or 1000 F.O. x 0,75mm

Ισχυρό Led Illuminator οπτικών ινών dimmable, με 1 power LED 20 watt με απόδοση 2438 lm με απόδοση 122 lm/W με φάσμα dimming από 240 Lm έως 2438 Lm. Απόχρωση LED 4000K φυσικό λευκό, με αλουμινένιο σώμα και ενσωματωμένο driver. Διαστάσεις φωτιστικού \varnothing 90 x 125 mm. Εντελώς αθόρυβο, κατάλληλη για έργα φωτισμού όπως έναστρος ουρανός πισίνας, spa, έναστρος ουρανός οροφής, βραχοσυνθέσεις, κοσμηματοπωλεία, μουσεία, galleries, κλπ.

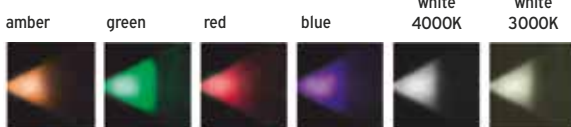
Δέχεται μέχρι:

- 600 F.O. x 1mm ή 1000 F.O. x 0,75mm

Normal port 250 F.O. 1mm ή 440 F.O. 0.75 mm ή 600 F.O. 0.50 mm.



ΔΥΝΑΤΟΤΗΤΑ ΠΑΡΑΓΩΓΗΣ ΔΙΑΦΟΡΩΝ ΧΡΩΜΑΤΩΝ ΜΕ LEE FILTERS.



| CODE | SOURCE | WATT | VOLT | KELVIN | LUMEN | LM/W | DIMMABLE | CONTROLLER | LIFETIME LED | DESCRIPTION |
|--------------|--------|------|------|--------|-------|------|----------|------------|--------------|---------------|
| 1011-L20DW40 | LED | 20 | 230 | 4000 | 2438 | 122 | YES | NO | 50000hrs | natural white |

Προβολέας οπτικών ινών AC 30W white light



High Power Optical Fiber Led Illuminator, 30W white warm or cold, extremely silent, suitable for many lighting and decoration applications.

Accepts up to:

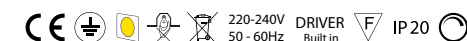
- 600 F.O. x 1mm or 1000 F.O. x 0,75 mm

Ισχυρό Led Illuminator οπτικών ινών, 30W λευκού φωτός με απόδοση 3096 Lm στα 4000K (φυσικό λευκό) 103 Lm/W και 3000 Lm στα 3000K (θερμό λευκό) 100 Lm/W αλουμινένιο σώμα και ενσωματωμένο driver. Διαστάσεις φωτιστικού \varnothing 116 x 130 mm. Εντελώς αθόρυβο, κατάλληλη για έργα φωτισμού όπως έναστρος ουρανός πισίνας, spa, έναστρος ουρανός οροφής, βραχοσυνθέσεις, κοσμηματοπωλεία, μουσεία, galleries, κλπ.

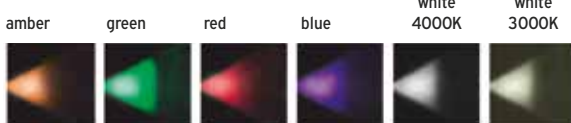
Δέχεται μέχρι:

- 600 F.O. x 1mm ή 1000 F.O. x 0,75 mm

Normal port 250 F.O. 1mm ή 440 F.O. 0.75 mm ή 600 F.O. 0.50 mm.



ΔΥΝΑΤΟΤΗΤΑ ΠΑΡΑΓΩΓΗΣ ΔΙΑΦΟΡΩΝ ΧΡΩΜΑΤΩΝ ΜΕ LEE FILTERS.



| CODE | SOURCE | WATT | VOLT | KELVIN | LUMEN | LM/W | DIMMABLE | CONTROLLER | LIFETIME LED | DESCRIPTION |
|-------------|--------|------|------|--------|-------|------|----------|------------|--------------|-------------|
| 1011-L30W40 | LED | 30 | 230 | 4000 | 3096 | 103 | NO | NO | 50000hrs | cool white |
| 1011-L30W30 | LED | 30 | 230 | 3000 | 3000 | 100 | NO | NO | 50000hrs | warm white |

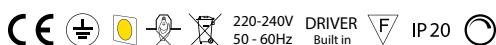
Προβολέας οπτικών ινών FLLSD1 11,9W Dimmable



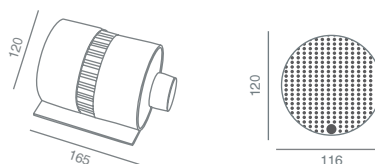
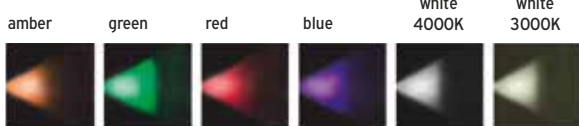
Το FLLSD1 είναι προβολέας οπτικών ινών dimmable cob led 11,9W nominal 18W (2004Lm) με φωτεινή απόδοση έως 172lm/w με φάσμα dimming από 20Lm έως 18981Lm στα 3000K, 20Lm έως 2004Lm στα 4000K. Γκρι μεταλλικού χρώματος, αποτελούμενος από διελάσιμο αλουμινένιο σώμα και ψήκτρα παθητικής ψύξης με ομοιόμορφη συμμετρική δέσμη, ανακλαστήρα αλουμινίου 99,6% στην έξοδο του οποίου υπάρχει διηλεκτρικό ανακλαστικό κρύσταλλο για περιορισμό της θερμότητας της φωτεινής πηγής.

Θερμοκρασία χρώματος 2700K θερμό λευκό - 3000K θερμό λευκό - 4000K φυσικό λευκό - 6500K ψυχρό λευκό, με ενσωματωμένο driver αυξομειώσεως φωτεινής ροής (dimmable) κατάλληλο για electronic leading and trailing edge dimmer. Διάρκεια ζωής led και driver 50.000h (OSRAM)2. Εντελώς αθόρυβο κατάλληλο για πολλές εφαρμογές φωτισμού και διακόσμησης, όπως **μουσεία, galleries, προθήκες, έναστρες οροφές, spa, πισίνες κ.λ.π.** Η οπτική του θύρα (port) δέχεται μέχρι 600 F.O. X 1mm ή 1000 F.O. X 0.75 mm ή 2200 F.O. 0.50mm Normal port 250 F.O. 1mm ή 440 F.O. 0.75mm ή 600 F.O. 0.50 mm. Ενεργειακή κλάση A++ χωρίς ακτινοβολία θερμότητας IP20 κατάλληλο μόνο για εσωτερικούς χώρους διαστάσεων $\phi 116 \times 120 \times 165$ mm. Βάρος 1320 gr. Το illuminator παράγεται με COB LED CRI 80, κατόπιν παραγγελίας παράγεται και σε CRI 90. Δυνατότητα παραγωγής και με DALI system.

Κατασκευάζονται και με σύστημα

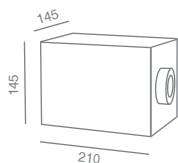


ΔΥΝΑΤΟΤΗΤΑ ΠΑΡΑΓΩΓΗΣ ΔΙΑΦΟΡΩΝ ΧΡΩΜΑΤΩΝ ΜΕ LEE FILTERS.



| CODE | SOURCE | WATT | VOLT | KELVIN | LUMEN | LM/W | DIMMABLE | CONTROLLER | LIFETIME LED | DESCRIPTION |
|--------------|--------|------|------|--------|-------|------|----------|------------|--------------|--------------|
| 1011-L12DW40 | LED | 11,9 | 230 | 4000 | 2004 | 168 | YES | NO | 50000hrs | cool white |
| 1011-L12DW30 | LED | 11,9 | 230 | 3000 | 1898 | 159 | YES | NO | 50000hrs | warm white |
| 1011-L12DW65 | LED | 11,9 | 230 | 6500 | 2005 | 168 | YES | NO | 50000hrs | frozen white |
| 1011-L12DW27 | LED | 11,9 | 230 | 2700 | 1769 | 147 | YES | NO | 50000hrs | warm white |

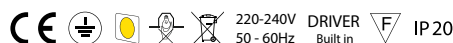
Προβολέας οπτικών ινών 50W ΛΕΥΚΟ



Πανίσχυρο Led Illuminator οπτικών ινών 50W Λευκού χρώματος (7000 Lm) με φωτεινή απόδοση έως 140lm/w στα 4000k, 6700 Lm στα 3000k 134lm/w, 6000 Lm στα 2700k 117lm/w, 5500 Lm στα 6500K 153lm/w, γκρι μεταλλικού ή μαύρου χρώματος, αποτελούμενο από διελάσιμο αλουμινένιο σώμα και ψήκτρα παθητικής ψύξης & ανεμιστήρα. Με ομοιόμορφη συμμετρική δέσμη, ανακλαστήρα αλουμινίου 99,6% στην έξοδο του οποίου υπάρχει διηλεκτρικό ανακλαστικό κρύσταλλο για περιορισμό της θερμότητας της φωτεινής πηγής. Θερμοκρασία χρώματος 2700K θερμό λευκό - 3000K θερμό λευκό - 4000K φυσικό λευκό - 6500K ψυχρό λευκό, με ενσωματωμένο driver. Διάρκεια ζωής led και driver 50.000h (OSRAM)2. Κατάλληλο για πολλές εφαρμογές φωτισμού και διακόσμησης, όπως **μουσεία, galleries, προθήκες, έναστρες οροφές, spa, πισίνες κ.λ.π.** Η οπτική του θύρα (port) δέχεται μέχρι 600 F.O. X 1mm ή 1000 F.O. X 0.75 mm ή 2200 F.O. 0.50mm. Ενεργειακή κλάση A++ χωρίς ακτινοβολία θερμότητας IP20 κατάλληλο μόνο για εσωτερικούς χώρους ή εξωτερικούς χώρους για υποδοχή illuminator οπτικής ίνας σύμφωνα με τις οδηγίες της Akriphos. Διαστάσεων 145 x 145 x 210 mm.

Το illuminator παράγεται με COB LED CRI 80, κατόπιν παραγγελίας παράγεται και σε CRI 90.

Κατασκευάζονται και με σύστημα



| CODE | SOURCE | WATT | VOLT | KELVIN | LUMEN | LM/W | DIMMABLE | CONTROLLER | LIFETIME LED | DESCRIPTION |
|-------------|--------|------|------|--------|-------|------|----------|------------|--------------|--------------|
| 1011-L50W40 | LED | 50 | 230 | 4000 | 7000 | 140 | NO | NO | 50000hrs | cool white |
| 1011-L50W30 | LED | 50 | 230 | 3000 | 6700 | 134 | NO | NO | 50000hrs | warm white |
| 1011-L50W27 | LED | 51,4 | 230 | 2700 | 6000 | 117 | NO | NO | 50000hrs | warm white |
| 1011-L50W65 | LED | 35,8 | 230 | 6500 | 5505 | 153 | NO/YES | NO | 50000hrs | frozen white |



Προβολέας οπτικών ινών FLLS2 17W



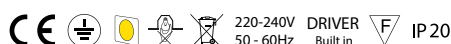
Το FLLS2 είναι προβολέας οπτικών ινών cob led 17W (2774Lm) με φωτεινή απόδοση έως 172lm/w, έως 2628lm στα 3000K, έως 2774Lm στα 4000K και έως 2775Lm στα 6500K γκρι μεταλλικού χρώματος, αποτελούμενος από διελασίμο αλουμινένιο σώμα και ψήκτρα παθητικής ψύξης με ομοιόμορφη συμμετρική δέσμη, ανακλαστήρα αλουμινίου 99,6% στην έξοδο του οποίου υπάρχει διηθρικό ανακλαστικό κρύσταλλο για περιορισμό της θερμότητας της φωτεινής πηγής.

Θερμοκρασία χρώματος 2700K θερμό λευκό - 3000K θερμό λευκό - 4000K φυσικό λευκό - 6500K ψυχρό λευκό, με ενσωματωμένο driver. Διάρκεια ζωής led και driver 50.000h (OSRAM)2.

Εντελώς αθόρυβο κατάλληλο για πολλές εφαρμογές φωτισμού και διακόσμησης, όπως **μουσεία, galleries, προθήκες, έναστρες οροφές, spa, πισίνες κ.λ.π.** Η οπτική του θύρα (port) δέχεται μέχρι 600 F.O. X 1mm ή 1000 F.O. X 0.75 mm ή 2200 F.O. 0.50mm Normal port 250 F.O. 1mm ή 440 F.O. 0.75mm ή 600 F.O. 0.50 mm.

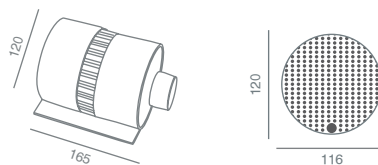

Ενεργειακή κλάση A++ χωρίς ακτινοβολία θερμότητας IP20 κατάλληλο μόνο για εσωτερικούς χώρους διαστάσεων \varnothing 116 x 120 x 165 mm. Βάρος 1320 gr. **Διατίθεται και dimmable.** Δυνατότητα ρύθμισης για λιγότερα Watt.

Κατασκευάζονται και με σύστημα



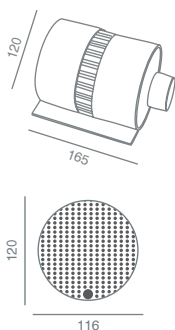
ΔΥΝΑΤΟΤΗΤΑ ΠΑΡΑΓΩΓΗΣ ΔΙΑΦΟΡΩΝ ΧΡΩΜΑΤΩΝ ΜΕ LEE FILTERS.

amber green red blue white 4000K white 3000K



| CODE | SOURCE | WATT | VOLT | KELVIN | LUMEN | LM/W | DIMMABLE | CONTROLLER | LIFETIME LED | DESCRIPTION |
|-------------|--------|------|------|--------|-------|------|----------|------------|--------------|--------------|
| 1011-L17W40 | LED | 17 | 230 | 4000 | 2774 | 163 | NO | NO | 50000hrs | cool white |
| 1011-L17W30 | LED | 17 | 230 | 3000 | 2628 | 155 | NO | NO | 50000hrs | warm white |
| 1011-L17W65 | LED | 17 | 230 | 6500 | 2775 | 163 | NO | NO | 50000hrs | frozen white |
| 1011-L17W27 | LED | 17 | 230 | 2700 | 2510 | 148 | NO | NO | 50000hrs | warm white |

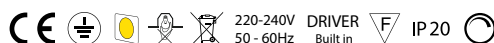
Προβολέας οπτικών ινών FLLSD2 17W Dimmable



Το FLLSD2 είναι προβολέας οπτικών ινών dimmable cob led 17W (2774Lm) με φωτεινή απόδοση έως 172lm/w με φάσμα dimming από 26Lm έως 2628Lm στα 3000K, 27Lm έως 2774Lm στα 4000K και 27Lm έως 2775Lm στα 6500K γκρι μεταλλικού χρώματος, αποτελούμενος από διελασίμο αλουμινένιο σώμα και ψήκτρα παθητικής ψύξης με ομοιόμορφη συμμετρική δέσμη, ανακλαστήρα αλουμινίου 99,6% στην έξοδο του οποίου υπάρχει διηθρικό ανακλαστικό κρύσταλλο για περιορισμό της θερμότητας της φωτεινής πηγής.


Θερμοκρασία χρώματος 2700K θερμό λευκό - 3000K θερμό λευκό - 4000K φυσικό λευκό - 6500K ψυχρό λευκό, με ενσωματωμένο driver αυξομειώσεως φωτεινής ροής (dimmable) κατάλληλο για electronic leading and trailing edge dimmer. Διάρκεια ζωής led και driver 50.000h (OSRAM)2. Εντελώς αθόρυβο κατάλληλο για πολλές εφαρμογές φωτισμού και διακόσμησης, όπως **μουσεία, galleries, προθήκες, έναστρες οροφές, spa, πισίνες κ.λ.π.** Η οπτική του θύρα (port) δέχεται μέχρι 600 F.O. X 1mm ή 1000 F.O. X 0.75 mm ή 2200 F.O. 0.50mm Normal port 250 F.O. 1mm ή 440 F.O. 0.75mm ή 600 F.O. 0.50 mm. Ενεργειακή κλάση A++ χωρίς ακτινοβολία θερμότητας IP20 κατάλληλο μόνο για εσωτερικούς χώρους διαστάσεων \varnothing 116 x 120 x 165 mm. Βάρος 1320 gr. Διατίθεται και μη dimmable. Το illuminator παράγεται με COB LED CRI 80, κατόπιν παραγγελίας παράγεται και σε CRI 90. Δυνατότητα παραγωγής και με DALI system.

Κατασκευάζονται και με σύστημα



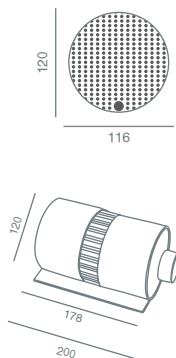
ΔΥΝΑΤΟΤΗΤΑ ΠΑΡΑΓΩΓΗΣ ΔΙΑΦΟΡΩΝ ΧΡΩΜΑΤΩΝ ΜΕ LEE FILTERS.

amber green red blue white 4000K white 3000K



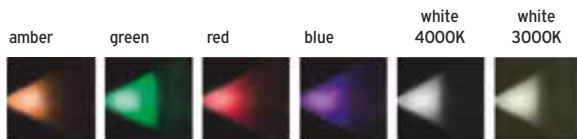
| CODE | SOURCE | WATT | VOLT | KELVIN | LUMEN | LM/W | DIMMABLE | CONTROLLER | LIFETIME LED | DESCRIPTION |
|--------------|--------|------|------|--------|-------|------|----------|------------|--------------|--------------|
| 1011-L17DW40 | LED | 17 | 230 | 4000 | 2774 | 163 | YES | NO | 50000hrs | cool white |
| 1011-L17DW30 | LED | 17 | 230 | 3000 | 2628 | 155 | YES | NO | 50000hrs | warm white |
| 1011-L17DW65 | LED | 17 | 230 | 6500 | 2775 | 163 | YES | NO | 50000hrs | frozen white |
| 1011-L17DW27 | LED | 17 | 230 | 2700 | 2510 | 148 | NO | NO | 50000hrs | warm white |

Προβολέας οπτικών ινών FLLSD3 25W Dimmable

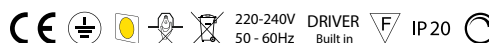


Προβολέας οπτικών ινών dimmable cob led 25W (4914 Lm) με φωτεινή απόδοση έως 196lm/w με φάσμα dimming από 45Lm έως 4585Lm στα 3000K, 49Lm έως 4914Lm στα 4000K και 48Lm έως 4884Lm στα 6500K, 4429 Lm στα 2700K, γκρι μεταλλικού χρώματος, αποτελούμενος από διελασίμο αλουμινένιο σώμα και ψήκτρα παθητικής ψύξης με ομοιόμορφη συμμετρική δέσμη, ανακλαστήρα αλουμινίου 99,6% στην έξοδο του οποίου υπάρχει διηθικός ανακλαστικό κρύσταλλο για περιορισμό της θερμότητας της φωτεινής πηγής. Θερμοκρασία χρώματος 2700K θερμό λευκό - 3000K θερμό λευκό - 4000K φυσικό λευκό - 6500K ψυχρό λευκό, με ενσωματωμένο driver αυξομειώσεως φωτεινής ροής (dimmable) κατάλληλο για electronic leading and trailing edge dimmer. Διάρκεια ζωής led και driver 50.000h (OSRAM)2. Εντελώς αθόρυβο κατάλληλο για πολλές εφαρμογές φωτισμού και διακόσμησης, όπως **μουσεία, galleries, προθήκες, ένσπυρες οροφές, spa, πισίνες κ.λ.π.** Η οπτική του θύρα (port) δέχεται μέχρι 600 F.O. X 1mm ή 1000 F.O. X 0.75 mm ή 2200 F.O. 0.50mm Normal port 250 F.O. 1mm ή 440 F.O. 0.75mm ή 600 F.O. 0.50 mm. Ενεργειακή κλάση A++ χωρίς ακτινοβολία θερμότητας IP20 κατάλληλο μόνο για εσωτερικούς χώρους διαστάσεων \varnothing 116 x 120 x 200 mm. Βάρος 1450 gr. Διατίθεται και μη dimmable. Το illuminator παράγεται με COB LED CRI 80, κατόπιν παραγγελίας παράγεται και σε CRI 90. Δυνατότητα παραγωγής και με DALI system.

ΔΥΝΑΤΟΤΗΤΑ ΠΑΡΑΓΩΓΗΣ ΔΙΑΦΟΡΩΝ ΧΡΩΜΑΤΩΝ ΜΕ LEE FILTERS.



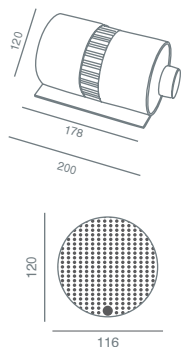
Κατασκευάζονται και με σύστημα



Ο συντελεστής μειώνεται με την χρήση φίλτρου ή κρυστάλλου.
Η Ακριphos μπορεί να αντικαταστήσει το chip η το driver με άλλα προϊόντα παρόμοιας ποιότητας χωρίς ειδοποίηση.

| CODE | SOURCE | WATT | VOLT | KELVIN | LUMEN | LM/W | DIMMABLE | CONTROLLER | LIFETIME LED | DESCRIPTION |
|--------------|--------|------|------|--------|-------|------|----------|------------|--------------|--------------|
| 1011-L25DW40 | LED | 25 | 230 | 4000 | 4914 | 196 | YES | NO | 50000hrs | cool white |
| 1011-L25DW30 | LED | 25 | 230 | 3000 | 4585 | 183 | YES | NO | 50000hrs | warm white |
| 1011-L25DW65 | LED | 25 | 230 | 6500 | 4884 | 195 | YES | NO | 50000hrs | frozen white |
| 1011-L25DW27 | LED | 25 | 230 | 2700 | 4429 | 177 | YES | NO | 50000hrs | warm white |

Προβολέας οπτικών ινών FLLS3 30W



OPD1012.30.1
Δεν περιλαμβάνεται στο μηχανήμα

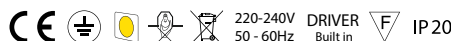
Προβολέας οπτικών ινών FLLS3 cob led 25W (4914 Lm) με φωτεινή απόδοση έως 196lm/w στα 4000k, 4585 Lm στα 3000k, 4884 Lm στα 6500k, 4429 Lm στα 2700K, γκρι μεταλλικού χρώματος, αποτελούμενος από διελασίμο αλουμινένιο σώμα και ψήκτρα παθητικής ψύξης με ομοιόμορφη συμμετρική δέσμη, ανακλαστήρα αλουμινίου 99,6% στην έξοδο του οποίου υπάρχει διηθικός ανακλαστικό κρύσταλλο για περιορισμό της θερμότητας της φωτεινής πηγής.

Θερμοκρασία χρώματος 2700K θερμό λευκό - 3000K θερμό λευκό - 4000K φυσικό λευκό - 6500K ψυχρό λευκό, με ενσωματωμένο driver. Διάρκεια ζωής led και driver 50.000h (OSRAM)2. Εντελώς αθόρυβο κατάλληλο για πολλές εφαρμογές φωτισμού και διακόσμησης, όπως **μουσεία, galleries, προθήκες, ένσπυρες οροφές, spa, πισίνες κ.λ.π.** Η οπτική του θύρα (port) δέχεται μέχρι 600 F.O. X 1mm ή 1000 F.O. X 0.75 mm ή 2200 F.O. 0.50mm Normal port 250 F.O. 1mm ή 440 F.O. 0.75mm ή 600 F.O. 0.50 mm. Ενεργειακή κλάση A++ χωρίς ακτινοβολία θερμότητας IP20 κατάλληλο μόνο για εσωτερικούς χώρους διαστάσεων \varnothing 116 x 120 x 200 mm. Βάρος 1450 gr.

Διατίθεται και dimmable. Ονομαστική τιμή driver 30W/42V.


Το illuminator παράγεται με COB LED CRI 80, κατόπιν παραγγελίας παράγεται και σε CRI 90.

Κατασκευάζονται και με σύστημα



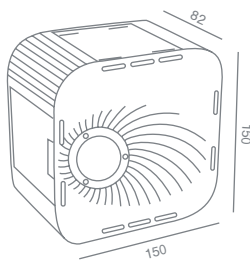
Ο συντελεστής μειώνεται με την χρήση φίλτρου ή κρυστάλλου.
Η Ακριphos μπορεί να αντικαταστήσει το chip η το driver με άλλα προϊόντα παρόμοιας ποιότητας χωρίς ειδοποίηση.

ΔΥΝΑΤΟΤΗΤΑ ΠΑΡΑΓΩΓΗΣ ΔΙΑΦΟΡΩΝ ΧΡΩΜΑΤΩΝ ΜΕ LEE FILTERS.

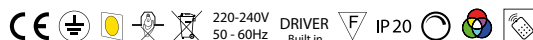


| CODE | SOURCE | WATT | VOLT | KELVIN | LUMEN | LM/W | DIMMABLE | CONTROLLER | LIFETIME LED | DESCRIPTION |
|-------------|--------|------|------|--------|-------|------|----------|------------|--------------|--------------|
| 1011-L30W40 | LED | 30 | 230 | 4000 | 4914 | 196 | YES | NO | 50000hrs | cool white |
| 1011-L30W30 | LED | 30 | 230 | 3000 | 4585 | 183 | YES | NO | 50000hrs | warm white |
| 1011-L30W65 | LED | 30 | 230 | 6500 | 4884 | 195 | YES | NO | 50000hrs | frozen white |
| 1011-L30W27 | LED | 30 | 230 | 2700 | 4429 | 177 | YES | NO | 50000hrs | warm white |

Προβολέας οπτικών ινών Led RGBW 27W & Starry Sky or Shooting Star

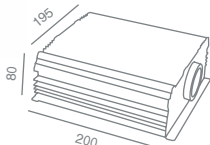


Προβολέας Led οπτικών ινών 27W RGBW με τηλεχειριστήριο, κατασκευασμένος από αλουμίνιο και ανοξείδωτο. Δυνατότητα αυξημένης φωτεινής ροής (dimnable), ταχύτητας αλλαγής χρωμάτων (speed). Δυνατότητα επιλογής χρωμάτων: κόκκινο, πράσινο, μπλε, λευκό, πορτοκαλί, κίτρινο, κυανό, μωβ. Λειτουργία Flash light καθώς και χιλιάδες αποχρώσεις του RGB με ενσωματωμένο περιστρεφόμενο effect δίσκο. Εντελώς αθόρυβο, για πολλές εφαρμογές φωτισμού και διακόσμησης, όπως μουσεία, galleries, προθήκες, έναστρες οροφές, spa, πισίνες κ.λπ. Ιδανικό για RGBW και **TWINKLE STARRY SKY** εφαρμογές. Δέχεται μέχρι: 600 F.O. X 1mm ή 1000 F.O. X 0.75 mm ή 2200 F.O. 0.50mm.



| CODE | SOURCE | WATT | VOLT | KELVIN | DIMMABLE | CONTROLLER | LIFETIME LED |
|---------------|--------|------|------|--------|----------|------------|--------------|
| 1011-L27RS/IR | LED | 27 | 230 | RGBW | YES | YES | 40000hrs |

HIGH POWER LED ILLUMINATOR 45W RGBW DIMMABLE & HIGH POWER LED ILLUMINATOR 45W RGBW DIMMABLE DMX



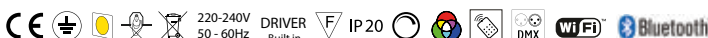
F.O. LED 45W RGBW with controller. Dimmable, changing color speed. Color choice: red, green, blue, white, orange, yellow, cyan, purple and thousand shades of RGB. Flash light. Accepts up to:
 • 600F.O. x 1mm or 1000F.O. x 0.75mm
 Different length and number of fibers on request.

Ισχυρό Led Illuminator οπτικών ινών dimmable 45W RGBW με τηλεχειριστήριο & **Ισχυρό Led Illuminator οπτικών ινών dimmable 45W RGBW DMX** με τηλεχειριστήριο. Προσφέρονται με **Wi-Fi** ή **Bluetooth**. Το λευκό χρώμα του φωτιστικού είναι ανεξάρτητο από το RGB. Κατασκευασμένα από αλουμίνιο. Δυνατότητα αυξημένης φωτεινής ροής (dimmable), ταχύτητας αλλαγής χρωμάτων (speed). Δυνατότητα επιλογής χρωμάτων: ανεξάρτητο λευκό, κόκκινο, πράσινο, μπλε, πορτοκαλί, κίτρινο, κυανό, μωβ. Λειτουργία Flash light καθώς και χιλιάδες αποχρώσεις του RGB.

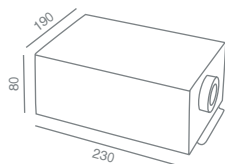
Εντελώς αθόρυβο, κατάλληλα για έργα φωτισμού όπως έναστρες ουρανός πισίνες, spa, έναστρες ουρανός οροφές, βραχοσυνθέσεις, κοσμηματοπωλεία, μουσεία, προθήκες, galleries κλπ. Δέχεται μέχρι: 600 F.O. X 1mm ή 1000 F.O. X 0.75 mm ή 2200 F.O. 0.50mm.

Δυνατότητα επιλογής μήκους και αριθμού οπτικών ινών κατόπιν παραγγελίας.

Ο illuminator DMX λειτουργεί σε κονσόλα 512 αλλά και ανεξάρτητα με το τηλεχειριστήριο του, που σε κοντινή απόσταση μπορεί να συντονίσει περισσότερα από ένα illuminator.



DMX controller



| CODE | SOURCE | WATT | VOLT | KELVIN | DIMMABLE | CONTROLLER | LIFETIME LED |
|--------------|--------|------|------|--------|-------------|------------|--------------|
| 1011-L45R/IR | LED | 45 | 230 | RGBW | YES | YES | 40000hrs |
| 1011-L45DMX | LED | 45 | 230 | RGBW | YES DMX 512 | YES | 40000hrs |
| 1011-L45R/WF | LED | 45 | 230 | RGBW | YES | WI-FI | 40000hrs |
| 1011-L45/BT | LED | 45 | 230 | RGBW | YES | BLUETOOTH | 40000hrs |

HIGH POWER LED ILLUMINATOR 75W RGBW DIMMABLE & HIGH POWER LED ILLUMINATOR 75W RGBW DIMMABLE DMX



F.O. LED 75W RGBW with controller. Dimmable, changing color speed. Color choice: red, green, blue, white, orange, yellow, cyan, purple and thousand shades of RGB. Flash light.

Accepts up to:

- 600F.O. x 1mm or 1000F.O. x 0,75mm
- Different length and number of fibers on request.

Ισχυρό Led Illuminator οπτικών ινών dimmable 75W RGBW με τηλεχειριστήριο & **Ισχυρό Led Illuminator οπτικών ινών dimmable 75W RGBW DMX** με τηλεχειριστήριο.

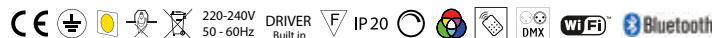
Προσφέρονται με **Wi-Fi** ή **Bluetooth**. Το λευκό χρώμα του φωτιστικού είναι ανεξάρτητο από το RGB. Κατασκευασμένα από αλουμίνιο. Δυνατότητα αυξομειώσης φωτεινής ροής (dimmable), ταχύτητας αλλαγής χρωμάτων (speed). Δυνατότητα επιλογής χρωμάτων: ανεξάρτητο λευκό, κόκκινο, πράσινο, μπλε, πορτοκαλί, κίτρινο, κισανό, μωβ. Λειτουργία Flash light καθώς και χιλιάδες αποχρώσεις του RGB.

Εντελώς αθόρυβο, κατάλληλα για έργα φωτισμού όπως έναστρος ουρανός πισίνας, spa, έναστρος ουρανός οροφής, βραχοσυνθέσεις, κοσμηματοπωλεία, μουσεία, προθήκες, galleries κλπ.

Δέχεται μέχρι: 600 F.O. X 1mm ή 1000 F.O. X 0.75 mm ή 2200 F.O. 0.50mm.

Δυνατότητα επιλογής μήκους και αριθμού οπτικών ινών κατόπιν παραγγελίας.

Ο illuminator DMX λειτουργεί σε κονσόλα 512 αλλά και ανεξάρτητα με το τηλεχειριστήριό του, που σε κοντινή απόσταση μπορεί να συντονίσει περισσότερα από ένα illuminator.



| CODE | SOURCE | WATT | VOLT | KELVIN | DIMMABLE | CONTROLLER | LIFETIME LED |
|-------------|--------|------|------|--------|-------------|------------|--------------|
| 1011-L75IR | LED | 75 | 230 | RGBW | YES | YES | 40000hrs |
| 1011-L75DMX | LED | 75 | 230 | RGBW | YES DMX 512 | YES | 40000hrs |
| 1011-L75WF | LED | 75 | 230 | RGBW | YES | WI-FI | 40000hrs |
| 1011-L75BT | LED | 75 | 230 | RGBW | YES | BLUETOOTH | 40000hrs |



HIGH POWER LED ILLUMINATOR 120W RGBW DIMMABLE & HIGH POWER LED ILLUMINATOR 120W RGBW DIMMABLE DMX



F.O. LED 120W RGBW with controller. Dimmable, changing color speed. Color choice: red, green, blue, white, orange, yellow, cyan, purple and thousand shades of RGB. Flash light.

Accepts up to:

- 600F.O. x 1mm or 1000F.O. x 0,75mm
- Different length and number of fibers on request.

Ισχυρό Led Illuminator οπτικών ινών dimmable 120W RGBW με τηλεχειριστήριο & **Ισχυρό Led Illuminator οπτικών ινών dimmable 120W RGBW DMX** με τηλεχειριστήριο.

Προσφέρονται με **Wi-Fi** ή **Bluetooth**. Το λευκό χρώμα του φωτιστικού είναι ανεξάρτητο από το RGB. Κατασκευασμένα από αλουμίνιο. Δυνατότητα αυξομειώσης φωτεινής ροής (dimmable), ταχύτητας αλλαγής χρωμάτων (speed). Δυνατότητα επιλογής χρωμάτων: ανεξάρτητο λευκό, κόκκινο, πράσινο, μπλε, πορτοκαλί, κίτρινο, κισανό, μωβ. Λειτουργία Flash light καθώς και χιλιάδες αποχρώσεις του RGB.

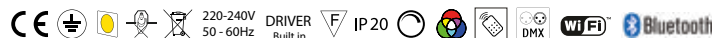
Εντελώς αθόρυβο, κατάλληλα για έργα φωτισμού όπως έναστρος ουρανός πισίνας, spa, έναστρος ουρανός οροφής, βραχοσυνθέσεις, κοσμηματοπωλεία, μουσεία, προθήκες, galleries κλπ.

Δέχεται μέχρι:

- 600 F.O. X 1mm ή 1000 F.O. X 0.75 mm ή 2200 F.O. 0.50mm.

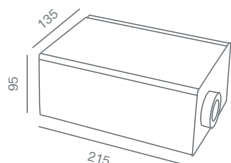
Δυνατότητα επιλογής μήκους και αριθμού οπτικών ινών κατόπιν παραγγελίας.

Ο illuminator DMX λειτουργεί σε κονσόλα 512 αλλά και ανεξάρτητα με το τηλεχειριστήριό του, που σε κοντινή απόσταση μπορεί να συντονίσει περισσότερα από ένα illuminator.



| CODE | SOURCE | WATT | VOLT | KELVIN | DIMMABLE | CONTROLLER | LIFETIME LED |
|----------------|--------|------|------|--------|-------------|------------|--------------|
| 1011-L8120R/IR | LED | 120 | 230 | RGBW | YES | YES | 40000hrs |
| 1011-L8120DMX | LED | 120 | 230 | RGBW | YES DMX 512 | YES | 40000hrs |
| 1011-L8120R/WF | LED | 120 | 230 | RGBW | YES | WI-FI | 40000hrs |
| 1011-L8120/BT | LED | 120 | 230 | RGBW | YES | BLUETOOTH | 40000hrs |

HALOGEN 50W dichroic 8 colors with controller ή LED 6W 12V dichroic 8 colors



Halogen Illuminator with titanium 50W 12V dichroic bulb, 8 colors with controller capability of adapting a starry sky disk for creating star ceilings and various effects.

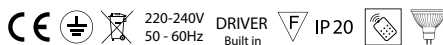
Accepts up to:

- 400F.O. x 1mm ή 700F.O. x 0,75mm & 1400F.O. x 0,50mm

Halogen Illuminator τιτανίου 50W 12V διχροϊκό λαμπτήρα ή **LED 12V 6W** 8 χρωμάτων με τηλεχειριστήριο δυνατότητα προσαρμογής δίσκου starry sky για δημιουργία έναστρου ουρανού και λοιπών εφέ. Κατάλληλο για έργα φωτισμού όπως έναστρος ουρανός πισίνας, spa, βραχουσυνθέσεις, κοσμηματοπωλεία, μουσεία, προθήκες, galleries κλπ.

Δέχεται μέχρι:

- 400F.O. x 1mm ή 700F.O. x 0,75mm & 1400F.O. x 0,50mm



HALOGEN 50W

LED 6W



| CODE | SOURCE | WATT | VOLT | KELVIN | CONTROLLER | DESCRIPTION |
|-------------|---------|------|--------|----------|------------|--------------------------|
| 1011M-5W | Halogen | 50 | 230/12 | 3000 | YES | white light |
| 1011L-6W | LED | 6 | 230/12 | 3000 | YES | white light |
| 1011M-5S | Halogen | 50 | 230/12 | 3000 | YES | white light & STARRY SKY |
| 1011M-5IR | Halogen | 50 | 230/12 | 8 colors | YES | 8 colors |
| 1011L-6IR | LED | 6 | 230/12 | 8 colors | YES | 8 colors |
| 1011M-5IR.S | Halogen | 50 | 230/12 | 8 colors | YES | 8 colors & STARRY SKY |

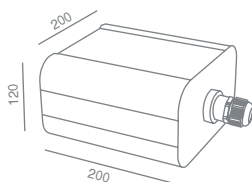
HALOGEN ILLUMINATOR 100W 8 colors & HALOGEN ILLUMINATOR 100W 8 colors DMX

Διατίθεται και με λάμπα LED 6W

DMX



Καλώδιο DMX



Halogen Illuminator with titanium 100W or 75W 12V dichroic bulb, 8 colors with controller choice of stopping to any color & white, capability of adapting a starry sky disk for creating star ceilings and various effects (for decorative and general lighting). Colors: white, purple, yellow, blue, green, orange, sky-blue, grass-green.

Accepts up to:

- 400F.O. x 1mm ή 700F.O. x 0,75mm & 1400F.O. x 0,50mm

Halogen Illuminator με τιτάνιο 100W ή 75W 12V διχροϊκό λαμπτήρα, 8 χρωμάτων & Halogen Illuminator με τιτάνιο 100W ή 75W 12V διχροϊκό λαμπτήρα, 8 χρωμάτων

DMX. Χρώματα: λευκό, μωβ, κίτρινο, μπλε, πράσινο, πορτοκαλί, κυανό, πράσινο. επιλογή παύσης σε οποιαδήποτε χρώμα και στο λευκό, δυνατότητα προσαρμογής δίσκου starry sky για δημιουργία έναστρου ουρανού και λοιπών εφέ. Κατάλληλο για έργα φωτισμού όπως έναστρος ουρανός πισίνας, spa, βραχουσυνθέσεις, κοσμηματοπωλεία, μουσεία, προθήκες, galleries κλπ.

O illuminator DMX διαθέτει 24 σταθερά προγράμματα, step motor, SYNCHRO.

Μπορεί να ελεγχθεί από κονσόλα 512 DMX.

Δέχεται μέχρι:

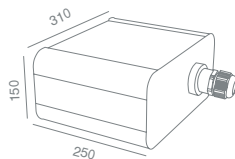
- 400F.O. x 1mm ή 700F.O. x 0,75mm & 1400F.O. x 0,50mm



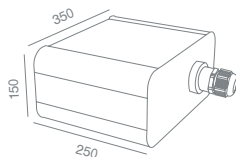
| CODE | SOURCE | WATT | VOLT | KELVIN | LUMEN | LM/W | DIMMABLE | CONTROLLER | LIFETIME LED | DESCRIPTION |
|------------|---------|------|--------|----------|-------|------|----------|------------|--------------|------------------------------|
| 1012W | Halogen | 100 | 230/12 | 3000 | | | | | 1500hrs | white light |
| 1012S | Halogen | 100 | 230/12 | 3000 | | | | | 1500hrs | white light & STARRY SKY |
| 1012M-IRF | Halogen | 100 | 230/12 | 8 colors | | | | YES | 1500hrs | 8 colors & stop |
| 1012M-IRFS | Halogen | 100 | 230/12 | 8 colors | | | | YES | 1500hrs | 8 colors & stop & STARRY SKY |
| 1011M-75W | Halogen | 75 | 230/12 | 3000 | | | | | 1500hrs | white light |
| 1011M-75 | Halogen | 75 | 230/12 | 8 colors | | | | | 1500hrs | 8 colors & stop |
| 1012MD | Halogen | 100 | 230/12 | DMX | | | | | 1500hrs | DMX 8 colors |



METAL HALIDE ILLUMINATOR 150W 8 colors & METAL HALIDE ILLUMINATOR 150W 8 colors DMX



1015M.D



Καλώδιο DMX

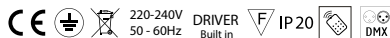
Metal Halide Illuminator 150W 8 colors, with controller
Choice of stopping to any color and white. For pools-sidelights, star ceilings, chandeliers, optical effects and general lighting.
Colors: white, purple, yellow, blue, green, orange, sky-blue, grass-green.
Accepts up to:
600F.O. x 1mm ή 1000F.O. x 0,75mm & 2300F.O. x 0,50mm

Πανίσχυρο Metal Halide Illuminator 150W 8 χρωμάτων, με τηλεχειριστήριο.
Χρώματα: λευκό, μωβ, κίτρινο, μπλε, πράσινο, πορτοκαλί, κυανό, πράσινο. Επιλογή παύσης σε οποιοδήποτε χρώμα και λευκό. **Ιδανικό για φωτισμό πισίνας sidelights**, πολυελαίους, έναστρους ουρανός πισίνας, spa, έναστρους ουρανός οροφής, βραχοσυνθέσεις, κοσμηματοπωλεία, μουσεία, προθήκες, galleries, οπτικά εφέ και γενικό φωτισμό.
Δέχεται μέχρι:
• 600F.O. x 1mm ή 1000F.O. x 0,75mm & 2300F.O. x 0,50mm

Metal Halide DMX Illuminator 150W, 31 standard programmes, step motor, SYNCHRO. Can be controlled by DMX controllers. For pools- sidelight, star-ceiling, chandeliers, optical effects and general lighting. Accepts up to:
• 600F.O. x 1mm ή 1000F.O. x 0,75mm & 2300F.O. x 0,50mm

Πανίσχυρο Metal Halide DMX Illuminator 150W 8 χρωμάτων. Χρώματα: λευκό, μωβ, κίτρινο, μπλε, πράσινο, πορτοκαλί, κυανό, πράσινο. Επιλογή παύσης σε οποιοδήποτε χρώμα και λευκό. **Ιδανικό για φωτισμό πισίνας sidelights**, πολυελαίους, έναστρους ουρανός πισίνας, spa, έναστρους ουρανός οροφής, βραχοσυνθέσεις, κοσμηματοπωλεία, μουσεία, προθήκες, galleries, οπτικά εφέ και γενικό φωτισμό.

Ο illuminator DMX διαθέτει 31 σταθερά προγράμματα, step motor, SYNCHRO. Μπορεί να ελεγχθεί από κονσόλα 512 DMX.
Δέχεται μέχρι:
• 600F.O. x 1mm ή 1000F.O. x 0,75mm & 2300F.O. x 0,50mm

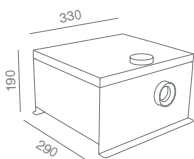


| CODE | SOURCE | WATT | VOLT | KELVIN | LUMEN | LIFETIME LED | DESCRIPTION |
|----------|--------------------|------|------|----------|-------|--------------|--------------------------|
| 1015M.W | Metal Halide (HQI) | 150 | 230 | 4000 | 11000 | 6000hrs | white light |
| 1015M.WS | Metal Halide (HQI) | 150 | 230 | 4000 | 11000 | 6000hrs | white light & STARRY SKY |
| 1015M | Metal Halide (HQI) | 150 | 230 | 8 colors | 11000 | 6000hrs | 8 colors |
| 1015M.S | Metal Halide (HQI) | 150 | 230 | 8 colors | 11000 | 6000hrs | 8 colors & STARRY SKY |
| 1015M.D | Metal Halide (HQI) | 150 | 230 | DMX | 11000 | 6000hrs | DMX 8 colors |

METAL HALIDE 150W 8 colors DMX IP43

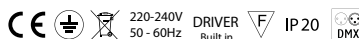


IP43



Metal Halide DMX Illuminator 150W, with controller
31 standard programmes, step motor, SYNCHRO. Can be controlled by DMX controllers. For pools- sidelight, star-ceiling, chandeliers, optical effects and general lighting.
Accepts up to 600F.O. x 1mm ή 1000F.O. x 0,75mm & 2300F.O. x 0,50mm

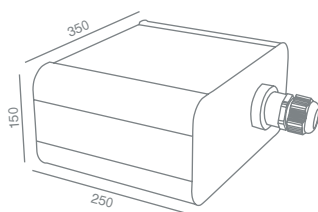
Πανίσχυρο Metal Halide DMX Illuminator 150W INOX IP43 8 χρωμάτων.
Χρώματα: λευκό, μωβ, κίτρινο, μπλε, πράσινο, πορτοκαλί, κυανό, πράσινο. Επιλογή παύσης σε οποιοδήποτε χρώμα και λευκό. **Ιδανικό για φωτισμό πισίνας sidelights**, πολυελαίους, έναστρους ουρανός πισίνας, spa, έναστρους ουρανός οροφής, βραχοσυνθέσεις, κοσμηματοπωλεία, μουσεία, προθήκες, galleries, οπτικά εφέ και γενικό φωτισμό. **Ο illuminator DMX διαθέτει 31 σταθερά προγράμματα, step motor, SYNCHRO. Μπορεί να ελεγχθεί από κονσόλα 512 DMX.**
Δέχεται μέχρι:
• 600F.O. x 1mm ή 1000F.O. x 0,75mm & 2300F.O. x 0,50mm



| CODE | SOURCE | WATT | VOLT | KELVIN | LUMEN | LIFETIME LED | DESCRIPTION |
|-----------|--------|------|------|--------|-------|--------------|-------------------|
| 1015 SS.W | HQI | 150 | 230 | 4000 | 11000 | 6000hrs | white light IP43 |
| 1015 SS | HQI | 150 | 230 | 4000 | 11000 | 6000hrs | 8 colors DMX IP43 |



METAL HALIDE 150W WATERFALL



Metal Halide Illuminator 150W, waterfall, white light
Available also with 8 colors disc. Colors: white, purple, yellow, blue, green, orange, sky-blue, grass-green.

For waterfalls and chandeliers with waterfall effects.

Accepts up to:

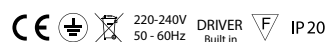
- 600F.O. x 1mm ή 1000F.O. x 0,75mm & 2300F.O. x 0,50mm

Metal Halide Illuminator 150W, καταρράκτης, λευκό φως.

Διατίθεται και με δίσκο 8 χρωμάτων. Χρώματα: λευκό, μωβ, κίτρινο, μπλε, πράσινο, πορτοκαλί, κυανό, πράσινο. Ιδανικό για καταρράκτες και πολυελαίους - κουρτίνες με εφέ καταρράκτη.

Δέχεται μέχρι:

- 600F.O. x 1mm ή 1000F.O. x 0,75mm & 2300F.O. x 0,50mm



220-240V
50-60Hz

DRIVER
Built in

IP 20

| CODE | SOURCE | WATT | VOLT | KELVIN | LUMEN | LIFETIME LED | DESCRIPTION |
|----------|--------|------|------|--------|-------|--------------|-----------------------|
| 1015M.WF | HQI | 150 | 230 | 4000 | 11000 | 6000hrs | white light waterfall |
| 1015M.CF | HQi | 150 | 230 | 4000 | 11000 | 6000hrs | 8 colors waterfall |



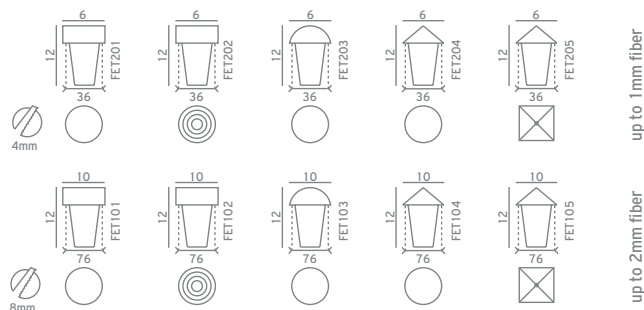
FIBER END TRIMS



| CODE | Φ6mm | Φ10mm |
|-----------------|--------|--------|
| Cylinder | FET201 | FET101 |
| Fresnel | FET202 | FET102 |
| Dome | FET203 | FET103 |
| Cone | FET204 | FET104 |
| Pyramid | FET205 | FET105 |

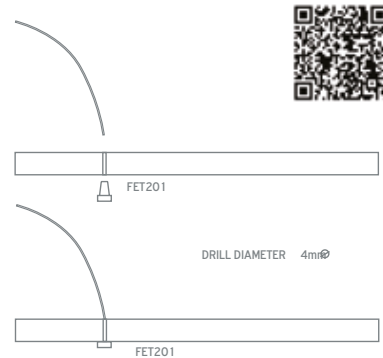
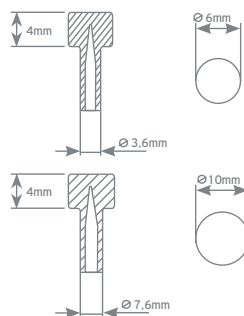
The FET fittings are suitable for enhancing the fiber point and are used in decorative applications and signage to allow for different viewing angles. FET100 series accepts fiber up to 2mm and FET200 up to 1mm fiber.

Τα εξαρτήματα FET είναι κατάλληλα για την ενίσχυση της άκρης των ινών και χρησιμοποιούνται σε διακοσμητικές εφαρμογές και σήμανση για να επιτρέψουν διαφορετικές γωνίες θέασης. Η σειρά FET100 δέχεται ίνες έως 2mm και η FET200 έως και 1mm ίνες.

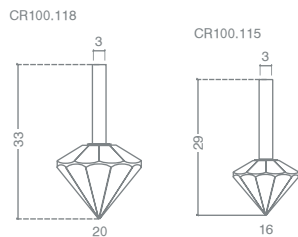


up to 1mm fiber

up to 2mm fiber



FIBER END CRYSTALS



The CR fittings are suitable for enhancing the fiber point and are used in sparkling star ceilings and decorative application, to highlight a constellation or just for their nice reflections on the installation surface.

Τα εξαρτήματα CR είναι κατάλληλα για την ενίσχυση της άκρης των ινών και χρησιμοποιούνται για αστραφτερούς έναστρους ουρανούς και διακοσμητικές εφαρμογές, για να τονίσετε έναν αστερισμό ή απλά για τις όμορφες αντανακλάσεις τους στην επιφάνεια εγκατάστασης.

| CODE | MODEL |
|------------------|--------------------------------|
| CR100.115 | fiber end crystal star - Φ16mm |
| CR100.118 | fiber end crystal star - Φ20mm |



CUT CRYSTAL FITTING

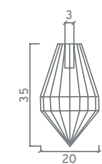
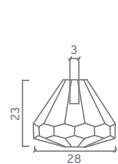



Cut crystals used for decoration, to highlight a constellation, or simply for their beautiful reflections on the installation surface. Various suspension kits are available and need to be ordered separately.

Τα κρύσταλλα χρησιμοποιούνται για διακόσμηση, για να τονίσετε έναν αστερισμό ή απλά για τις όμορφες αντανακλάσεις τους στην επιφάνεια εγκατάστασης. Διάφορα κιτ ανάρτησης είναι διαθέσιμα και πρέπει να παραγγελθούν ξεχωριστά.

| CODE | MODEL |
|---------------|-----------------------|
| CCF201 | Button H 16mm x Ø22mm |
| CCF203 | Ball H 42mm x Ø30mm |
| CCF208 | Prism H 58mm x Ø14mm |
| CCF210 | Prism H 17mm x Ø11mm |
| CCF214 | Prism H 32mm x Ø14mm |

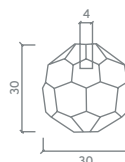
FIBER END CRYSTALS



| CODE | MODEL |
|-----------------|---|
| CR102.TL | CRYSTAL TEAR DIAM 28mm accepts up to 3mm FIBER |
| CR103.TL | CRYSTAL ARROW DIAM 20mm accepts up to 3mm FIBER |



FIBER END CRYSTALS



| CODE | MODEL |
|-----------------|--|
| CR101.BL | CRYSTAL BALL DIAM 30mm accepts up to 3mm FIBER |



ADJUSTABLE DISPLAY FITTINGS



ADF451



ADF452



ADF453

These ADF fittings are used for display cases, shops and as general down-lighters. Grey epoxy finish as standard and custom finishes available upon request.

Τα εξαρτήματα ADF χρησιμοποιούνται για προθήκες, καταστήματων ή μουσείων ως spot downlights. Διαθέσιμα κατά παραγγελία.

| CODE | MODEL | MATERIAL | FIT | FIBER Ø | OUTER Ø | FINISH |
|---------------|--|-------------|--------|---------|---------|------------|
| ADF451 | Adjustable display fitting 30° lens | Light alloy | Spring | 3 / 8mm | 50mm | Grey epoxy |
| ADF452 | Adjustable display fitting 60° no lens | Light alloy | Spring | 3 / 8mm | 50mm | Grey epoxy |
| ADF453 | Adjustable display fitting 30° extended lens | Light alloy | Spring | 3 / 8mm | 50mm | Grey epoxy |

DOWNLIGHTER FITTINGS



EDF101

EDF102

Range of downlighter fittings for showcases and general lighting, with and without lenses and beam angles from 20 to 60°. Different models in light alloy or polymer. For 3mm or 5mm light guides.

Μεγάλη γκάμα εξαρτημάτων downlighter για προθήκες και γενικό φωτισμό, με και χωρίς φακούς και γωνίες δέσμης από 20 έως 60°. Για ίνες 3 mm ή 5 mm.

| CODE | MODEL | MATERIAL | FIT | FIBER Ø | OUTER Ø | FINISH |
|---------------|-------------------------------|-------------|--------|---------|---------|---------|
| EDF101 | Downlighter fitting 25° / 45° | Light alloy | Spring | 2 / 5mm | 31mm | Epoxy |
| EDF102 | Downlighter fitting 25° / 45° | Polymer | Spring | 2 / 5mm | 51mm | Natural |

Standard finishes: black, white, chrome, stainless steel.

Standard χρώματα: μαύρο, λευκό, χρώμιο, ανοξείδωτο.

DOWNLIGHTER FITTINGS



ADF811



ADF821



ADF831



ADF841

Range of light alloy fittings with different lens configurations for showcases and other applications requiring spot lighting. Natural finish.

Other finishes available on request.

Εύρος εξαρτημάτων ελαφρού κράματος με διαφορετικές διαμορφώσεις φακού για βιτρίνες και άλλες εφαρμογές που απαιτούν προβολείς. Φυσικό φινιρίσμα.

Άλλα φινιρίσματα διαθέσιμα κατά παραγγελία.

| CODE | MODEL | MATERIAL | FIT | FIBER Ø | OUTER Ø | FINISH |
|---------------|----------------------------|-------------|--------|---------|---------|-----------------|
| ADF811 | Adjustable display fitting | Light alloy | Spring | 5mm | 44mm | Bright anodized |
| ADF821 | Adjustable display fitting | Light alloy | Spring | 5mm | 44mm | Bright anodized |
| ADF831 | Adjustable display fitting | Light alloy | Spring | 5mm | 44mm | Bright anodized |
| ADF841 | Adjustable display fitting | Light alloy | Spring | 5mm | 34mm | Bright anodized |

ADJUSTABLE DISPLAY FITTINGS



ADF801



ADF802

Articulated and adjustable light alloy fittings for display cases and other applications requiring spotlighting. Natural finish. Other finishes available on request.

Αρθρωτά και ρυθμιζόμενα εξαρτήματα ελαφρού κράματος για προθήκες και άλλες εφαρμογές που απαιτούν προβολείς. Φυσικό φινιρίσμα. Άλλα φινιρίσματα διατίθενται κατά παραγγελία.

| CODE | MODEL | MATERIAL | FIT | FIBER Ø | OUTER Ø | FINISH |
|---------------|-------------------------------------|-------------|--------|---------|---------|-----------------|
| ADF801 | Adjustable display fitting 30° lens | Light alloy | Thread | 3 / 5mm | 18mm | Bright anodized |
| ADF802 | Adjustable display fitting 20° lens | Light alloy | Thread | 3 / 5mm | 28mm | Bright anodized |

ADJUSTABLE DISPLAY FITTINGS



Range of light alloy fittings with different lens configurations for showcases and other applications requiring spotlighting. Natural finish.

Other finishes available on request.

Εύρος εξαρτημάτων ελαφρού κράματος με διαφορετικές διαμορφώσεις φακού για βιτρίνες και άλλες εφαρμογές που απαιτούν προβολείς. Φυσικό φινιρίσμα. Άλλα φινιρίσματα διαθέσιμα κατά παραγγελία.

| CODE | MODEL | MATERIAL | FIT | FIBER Ø | OUTER Ø | FINISH |
|---------------|----------------------------|-------------|--------|---------|---------|-----------|
| ADF421 | Adjustable display fitting | Polymer | Spring | 3 / 5mm | 50mm | 30° / 50° |
| ADF431 | Adjustable display fitting | Polymer | Spring | 3 / 5mm | 50mm | 25° / 45° |
| ADF432 | Adjustable display fitting | Light alloy | Spring | 3 / 5mm | 50mm | 25° / 45° |
| ADF441 | Adjustable display fitting | Light alloy | Spring | 3 / 5mm | 38mm | 15° / 30° |
| ADF442 | Adjustable display fitting | Light alloy | Spring | 3 / 5mm | 38mm | 15° / 30° |

WATERPROOF LIGHT FITTINGS



WLF321



WLF511

WLF321 and WLF511 fittings for step, corridor, and staircase lighting in saunas, outdoors and other wet locations. Manufactured off light alloy or stainless steel.

Εξαρτήματα WLF321 και WLF511 για σκαλοπάτια, διαδρόμους και σκάλες, φωτισμό σε σάουνες, σε εξωτερικούς χώρους και σε άλλες υγρές τοποθεσίες. Κατασκευάζεται από ελαφρύ κράμα ή ανοξείδωτο χάλυβα.

| CODE | MODEL | FIBER Ø | OUTER Ø | MATERIAL |
|---------------|---|-----------|---------|-----------------|
| WLF321 | Waterproof light fitting with 30° asymmetrical lens | 3 / 8mm | 37mm | Light alloy |
| WLF511 | Waterproof light fitting with 30° lens | 3 / 6,5mm | 37mm | Stainless steel |

WATERPROOF LIGHT FITTINGS IP68



WLF800 SERIES



WLF810 SERIES

ABS pool fittings in white and chrome finish. Choice of spot or flood lenses included. Different versions available according to type of pool and installation method. IP68.

Εξαρτήματα πισίνας ABS σε φινιρίσμα λευκό και χρώμιο. Επιλογή φακών στενής ή ανοιχτής δέσμης. Διαφορετικές εκδοχές διαθέσιμες ανάλογα με τον τύπο της πισίνας και τη μέθοδο εγκατάστασης. IP68.

| CODE | MODEL | OUTER Ø | MATERIAL |
|---------------|--|---------|-------------|
| WLF801 | Waterproof light fittings for concrete pools. Threaded | 118mm | White ABS |
| WLF802 | Waterproof light fittings for concrete pools. Unthreaded | 118mm | White ABS |
| WLF803 | Waterproof light fittings for liner pools | 118mm | White ABS |
| WLF804 | Waterproof light fittings for fiberglass & plastic pools | 118mm | White ABS |
| WLF811 | Waterproof light fittings for concrete pools. Threaded | 118mm | Chromed ABS |
| WLF812 | Waterproof light fittings for concrete pools. Unthreaded | 118mm | Chromed ABS |
| WLF813 | Waterproof light fittings for liner pools | 118mm | Chromed ABS |
| WLF814 | Waterproof light fittings for fiberglass & plastic pools | 118mm | Chromed ABS |

WATERPROOF ADJUSTABLE FITTING IP68



WLF770



WLF780

Adjustable fittings for step, deck, corridors, staircases, saunas, pools and other wet locations. Manufactured off AISI 316 marine grade stainless steel. IP68.

Ρυθμιζόμενα εξαρτήματα για σκαλοπάτια, καταστρώματα, διάδρομους, σκάλες, σάουνες, πισίνες και άλλες υγρές τοποθεσίες. Κατασκευασμένο από AISI 316 θαλάσσιας ποιότητας ανοξείδωτο χάλυβα. IP68

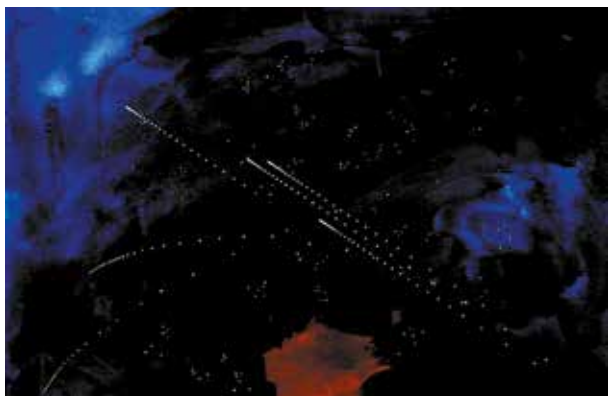
| CODE | MODEL | LENS TYPE | FIBER Ø | OUTER Ø |
|---------------|-------------------------------|-----------|-----------|---------|
| WLF770 | Waterproof adjustable fitting | 20 / 40° | 2 / 6,5mm | 75mm |
| WLF780 | Waterproof adjustable fitting | 20 / 40° | 2 / 3mm | 52mm |



Custom for museums



COSMIC EFFECT SETS-SHOOTING STARS



The shooting star effect kit comes complete with AHI illuminator prepared with the effect, fiber harness in OPD301, scale 1:1 drilling template and installation instructions.


To shooting star effect kit διατίθεται πλήρες με ίνες, μηχανήμα κίνησης και πατρόν σε πραγματικές διαστάσεις scale 1:1 και οδηγίες εγκατάστασης.

Κατόπιν συνεννόησης είναι δυνατή η τοποθέτηση από τεχνικό της εταιρείας μας.



| CODE | No FIBERS | FIBER Ø | FIBER LENGTH |
|---------------|-----------|---------|--------------|
| CES101 | 56 | 1,00mm | 2m |
| CES102 | 112 | 1,00mm | 3m |

COSMIC EFFECT SETS-COMETES



The comet effect kit can either be opened or closed and with either 750 or 1500 fibers of 0,5mm. Comes complete with AHI illuminator, fiber harness, scale 1:1 drilling template and installation instructions.

To comet effect kit μπορεί είτε να ανοίξει, είτε να κλείσει και με 750 ή 1500 ίνες 0,5mm. Διατίθεται πλήρες με ίνες, μηχανήμα κίνησης και πατρόν σε πραγματικές διαστάσεις scale 1:1 και οδηγίες εγκατάστασης.

Κατόπιν συνεννόησης είναι δυνατή η τοποθέτηση από τεχνικό της εταιρείας μας.



| CODE | No FIBERS | FIBER Ø | FIBER LENGTH | MODEL |
|---------------|-----------|---------|--------------|--------------|
| CES201 | 750 | 0,5mm | 2m | Open Comet |
| CES202 | 1500 | 0,5mm | 2m | Open Comet |
| CES203 | 750 | 0,5mm | 2m | Closed Comet |
| CES204 | 1500 | 0,5mm | 2m | Closed Comet |

COSMIC EFFECT SETS-SUPERNOVAS




Supernovas in round or flat version with 280/560/1800/3600 fibers of 0,5mm. Complete with AHL illuminator, fiber harness, scale 1:1 drilling template and installation instructions.



Supernovas σε στρογγυλή ή επίπεδη έκδοση με 280/560/1800/3600 ίνες 0,5mm. Διατίθεται πλήρες με ίνες, μηχανήμα κίνησης και πατρόν σε πραγματικές διαστάσεις scale 1:1 και οδηγίες εγκατάστασης. Κατόπιν συνεννόησης είναι δυνατή η τοποθέτηση από τεχνικό της εταιρείας μας.

| CODE | No FIBERS | FIBER Ø | FIBER LENGTH | MODEL |
|---------------|-----------|---------|--------------|-------|
| CES401 | 280 | 0,5mm | 2m | Round |
| CES402 | 560 | 0,5mm | 2m | Round |
| CES403 | 1800 | 0,5mm | 2m | Flat |
| CES404 | 3600 | 0,5mm | 2m | Flat |

COSMIC EFFECT SETS-NEBULAS



Probably the most dramatic effect, nebulas come in different sizes as standard and larger custom made nebulas are also available. Complete with AHL illuminator/s, fiber harness, scale 1:1 drilling template and installation instructions.



Πιθανώς το πιο δραματικό εφέ, οι γαλαξίες βγαίνουν σε διαφορετικά μεγέθη, standard και custom made nebulas είναι επίσης διαθέσιμα. Διατίθεται πλήρες με ίνες, μηχανήμα κίνησης και πατρόν σε πραγματικές διαστάσεις scale 1:1 και οδηγίες εγκατάστασης. Κατόπιν συνεννόησης είναι δυνατή η τοποθέτηση από τεχνικό της εταιρείας μας.

| CODE | No FIBERS | FIBER Ø | FIBER LENGTH | MODEL |
|---------------|-----------|---------|--------------|-------------|
| CES501 | 1800 | 0,5mm | 2m | Small |
| CES502 | 3600 | 0,5mm | 2m | Large |
| CES503 | 11200 | 0,5mm | 6m | Super Large |

COSMIC EFFECT SETS-METEORS



Both CES601 and CES602 each have six separate meteors with a total of either 1200 or 2400 fibers of 0,5mm. The CES603 is one big meteor with "12 firetails". Complete with AHL illuminator, fiber harness, scale 1:1 drilling template and installation instructions.



Τόσο το CES601 όσο και το CES602 έχουν έξι χωριστούς μετεωρίτες με συνολικά 1200 ή 2400 ίνες 0,5mm. Το CES603 είναι ένας μεγάλος μετεωρίτης με "12 φωτεινές ουρές". Διατίθεται πλήρες με ίνες, μηχανήμα κίνησης και πατρόν σε πραγματικές διαστάσεις scale 1:1 και οδηγίες εγκατάστασης. Κατόπιν συνεννόησης είναι δυνατή η τοποθέτηση από τεχνικό της εταιρείας μας.

| CODE | No FIBERS | FIBER Ø | FIBER LENGTH | MODEL |
|---------------|------------------|---------|--------------|-------|
| CES601 | 1200 (200x6) | 0,5mm | 2m | Short |
| CES602 | 2400 (400x6) | 0,5mm | 3m | Long |
| CES603 | 1200 (56x12+528) | 0,5mm | 3m | Large |

COSMIC EFFECT SETS-PLANETS




The Saturn and Moon cosmic effect kits are new to the product range and are yet another example of the endless possibilities with our animation illuminators. Complete with AHI illuminator, fiber harness, scale 1:1 drilling template and installation instructions.



Τα κιτ κοσμικής επίδρασης του Κρόνου και της Σελήνης είναι νέα στη γκάμα των προϊόντων και αποτελούν ένα ακόμα παράδειγμα των ατελείωτων δυνατοτήτων των illuminator κινούμενων εικόνων. Διατίθεται πλήρες με ίνες, μηχανήμα κίνησης και πατρόν σε πραγματικές διαστάσεις scale 1:1 και οδηγίες εγκατάστασης. Κατόπιν συνεννόησης είναι δυνατή η τοποθέτηση από τεχνικό της εταιρείας μας.

| CODE | No FIBERS | FIBER Ø | FIBER LENGTH | MODEL |
|---------------|-----------|---------|--------------|--------|
| CES701 | 2000 | 0,5mm | 2m | Saturn |
| CES702 | 2000 | 0,5mm | 2m | Moon |

COSMIC EFFECT SETS-METEOROIDE RAIN



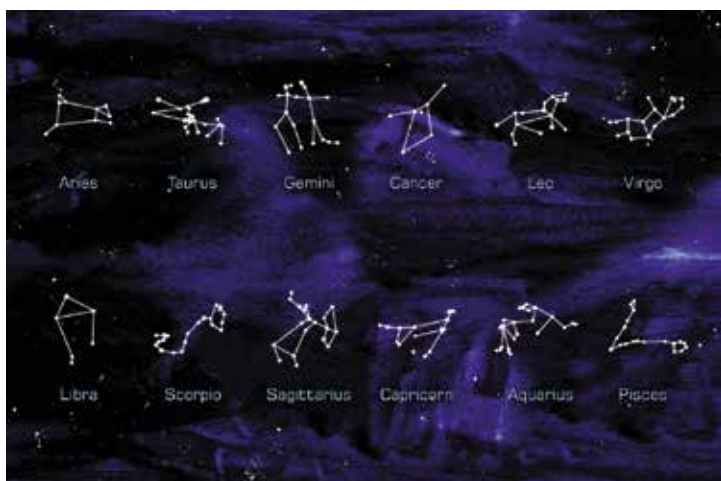
Sets with fast-chasing flaming meteoroids in different configurations. Complete with illuminator, fiber harness 1:1, drilling template and instructions.



Σετ γρήγορων εναλλαγών με φλεγόμενους μετεωρίτες σε διαφορετικές λειτουργίες. Διατίθεται πλήρες με ίνες, μηχανήμα κίνησης και πατρόν σε πραγματικές διαστάσεις scale 1:1 και οδηγίες εγκατάστασης. Κατόπιν συνεννόησης είναι δυνατή η τοποθέτηση από τεχνικό της εταιρείας μας.

| CODE | No FIBERS | FIBER Ø | FIBER LENGTH | MODEL |
|---------------|-----------|---------|--------------|--------------------------|
| CES610 | 660 | 0,5mm | 3m | Small meteoroid rain kit |
| CES611 | 1620 | 0,5mm | 4m | Large meteoroid rain kit |

PERSONAL ZODIAC CRYSTAL SETS



Sets of one or several zodiac signs containing the star configuration of the appropriate constellation, with harness, crystals, illuminator and drilling template. Also available in color or separate colors for each sign. Custom manufactured.



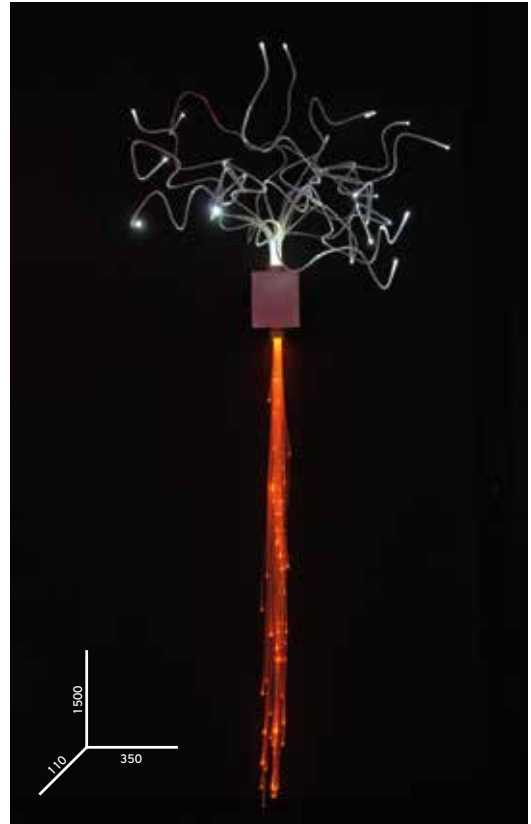
Σετ ενός ή περισσότερων ζωδίων που περιλαμβάνουν τη σύνθεση των αστεριών του εκάστοτε αστερισμού, με δέσμες ινών, κρύσταλλα, illuminator και πατρόν. Διατίθεται επίσης σε χρώμα ή ξεχωριστά χρώματα για κάθε ζώδιο. Προσαρμοσμένη κατασκευή. Κατόπιν συνεννόησης είναι δυνατή η τοποθέτηση από τεχνικό της εταιρείας μας.

| CODE | No FIBERS | LIGHT GUIDE Ø | FIBER LENGTH | MODEL |
|---------------|---------------------|---------------|--------------|-------------------|
| CES950 | Depending on fibers | 0,5mm | 3m | Zodiac signs kits |

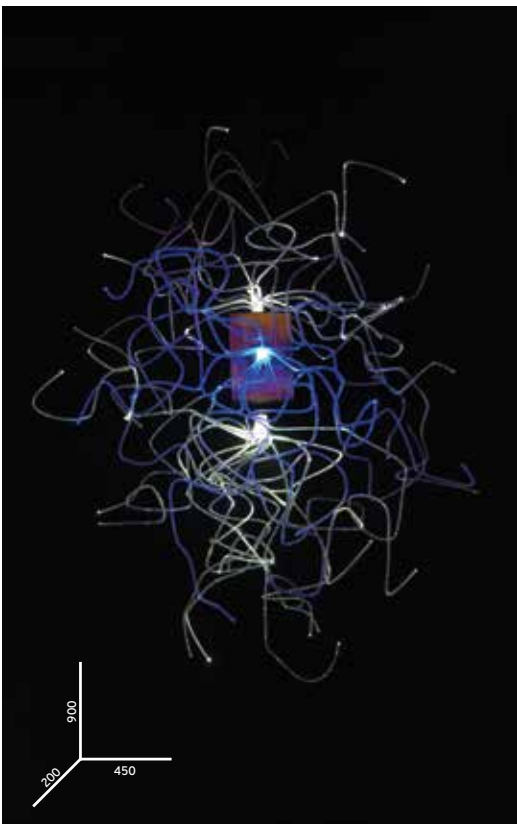
F040.001_WALL LIGHT 2x1W or 3W




F040.002_WALL LIGHT 2x1W or 3W



F040.003_WALL LIGHT 3x1W or 3W




F040.004_WALL LIGHT 2x1W or 3W



F040.005_WALL LIGHT 4x1W or 3W

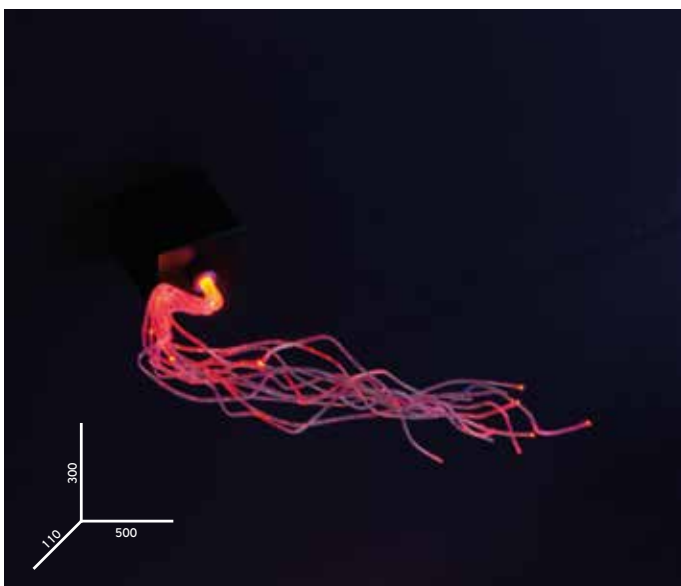


F040.006_WALL LIGHT 2x1W or 3W




Τα φωτιστικά κατασκευάζονται με LED 1W 150 Lm ή 3W 350 Lm.

F040.007_WALL LIGHT 1W or 3W




F040.008_WALL LIGHT 1W or 3W










F041.002_CHANTELLIER 5W & 3W





Diam: 900 mm
H: 800 mm

F041.001_CHANTELLIER WITH CRYSTALS 3W - 5W - 16W


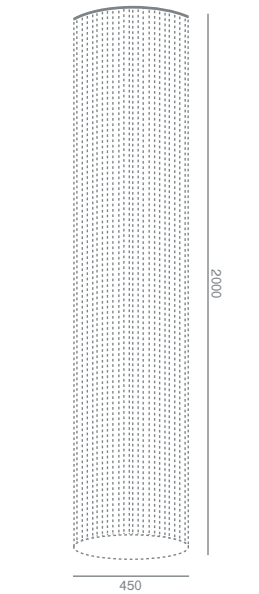

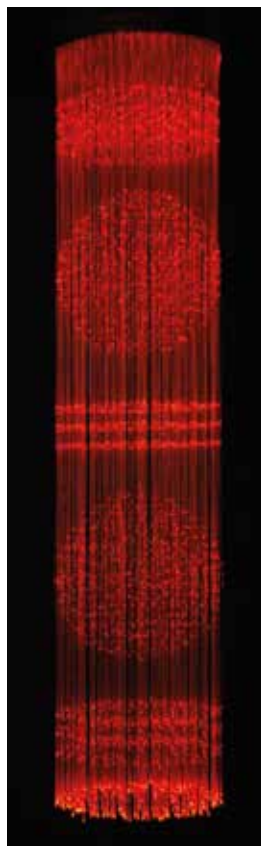



Δυνατότητα κατασκευής
σε διάφορες διαστάσεις και σχήματα

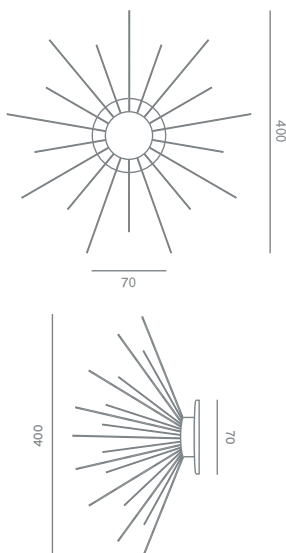

F041.004_CHANTELLIER 5W RGBW or 16W RGBW



F041.003_CHANTELLIER 16W or 45W or 75W RGBW



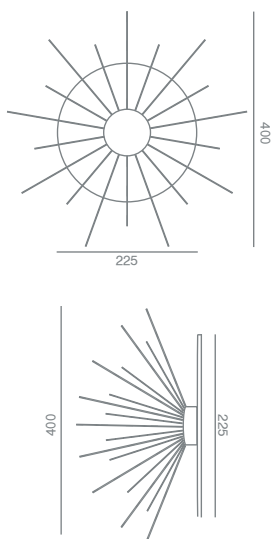

F040.009W_WALL LIGHT 1W or 3W




F040.009B_WALL LIGHT 1W or 3W



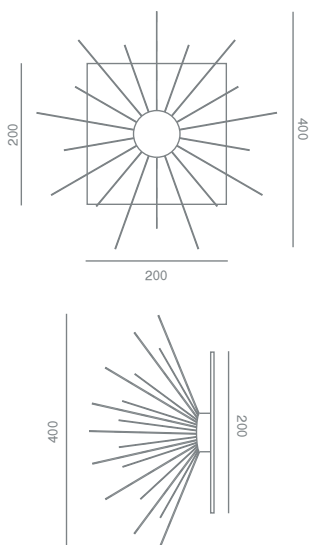

F040.010W_WALL LIGHT 1W or 3W



F040.010A_WALL LIGHT 1W or 3W



F040.011W_WALL LIGHT 1W or 3W



F040.011B_WALL LIGHT 1W or 3W





www.akriphos.gr



AKRIPHOS MON. IKE

Professional Led Lighting Systems & Fiber Optics

Άρτης 5, Μοσχάτο 183 46

Τηλ. : 210 4825241, 210 4832597, Fax: 210 4832116
info@akriphos.gr - www.akriphos.gr

AKRIPHOS SINGLE MEMBER PC

Professional Led Lighting Systems & Fiber Optics

5 Artis Str., 183 46, Moschato, Athens - Greece

Tel. : 210 4825241, 210 4832597, Fax: 210 4832116
info@akriphos.gr - www.akriphos.gr